



TUPAI[®]

since 1976
partner in smart solutions

KLAMKI I AKCESORIA 2014

OFICJALNY DYSTRYBUTOR
W POLSCE



ENGER[®]

TUPAI[®]



INDEKS

KLAMKI DO DRZWI WEWNĘTRZNYCH	
293.....	44
704.....	66
738.....	42
791.....	48
792.....	48
792 Q.....	24
793.....	48
793 Q.....	23
794.....	48
794 Q.....	24
795.....	47
795 Q.....	24
940.....	40
1640.....	60
1640 Q.....	38
1908.....	41
1911.....	66
1917.....	42
1921 Q.....	14
1921 RT.....	7
1927.....	41
1927 Q.....	21
1927 RT.....	9
1928.....	43
1928 Q.....	15
1929.....	43
1938.....	40
1941.....	64
1948.....	41
1964 Q.....	15
1964 RT.....	7
1967.....	43
1977.....	44
1988 Q.....	15
1988 RT.....	6
2000.....	46
2002.....	46
2002 Q.....	21
2002 RT.....	12
2003.....	67
2005.....	67
2026.....	47
2038.....	47
2070.....	47
2072.....	47
2233.....	46
2233 Q.....	21
2233 RT.....	12
2253.....	45
2253 Q.....	23
2253 RT.....	13
2254.....	45
2254 Q.....	22
2254 RT.....	12
2270 Q.....	22
2270 RT.....	13

2275 Q.....	17
2275 RT.....	7
2282.....	64
2283.....	65
2284.....	65
2285.....	65
2288.....	42
2730 Q.....	19
2731 Q.....	14
2731 RT.....	6
2732 Q.....	16
2736 Q.....	19
2736 RT.....	9
2737 Q.....	17
2737 RT.....	6
3031.....	45
3031 Q.....	22
3031 RT.....	12
3032 Q.....	20
3032 RT.....	8
3033 Q.....	20
3033 RT.....	8
3036 Q.....	17
3036 RT.....	6
3039 Q.....	18
3039 RT.....	10
3042 Q.....	20
3042 RT.....	9
3044 Q.....	16
3044 RT.....	8
3084 RT.....	5
3088 RT.....	4
3089 RT.....	3
3099 RT.....	3
5280.....	60
5280 Q.....	38
5300.....	60
5300 Q.....	38
5350 Q.....	39
5360 Q.....	39
5610 Q.....	39
10002.....	58
10002 Q.....	37
10005.....	59
10006.....	59
10010.....	59
10011.....	59
10012.....	58
10012 Q.....	37
10022.....	58
10022 Q.....	37
10024.....	58
10024 Q.....	37
Diamond.....	54
Diamond Q.....	35
Genova.....	55
Genova Q.....	34
Hammer.....	55

Hammer Q.....	35
Luxor.....	68
Luxor - R.....	62
Medox.....	68
Medox - R.....	62
Mira.....	68
Mira - R.....	62
Modena.....	54
Modena Q.....	34
Ravena Q.....	36
Samba.....	68
Samba II - R.....	62
Vera.....	56
Vera Q.....	36

ROZETY DODATKOWE

Tupai.....	72-77
Made in Italy.....	77
Ghidini.....	78
WB.....	79
Urfic.....	80-81

SPECJALNE SERIE TUPAI

Minimal Line 15 MR, 50 MR.....	50-53
Minimal Line 15 MQ, 50 MQ.....	30-33
Klamki okienne.....	82-85
Klamki Swarovski.....	11, 26-29
Powłoki ochronne.....	86-87

KLAMKI DO DRZWI ZEWNĘTRZNYCH

3199 2275.....	100
3215 2275.....	94-95
3215 2730.....	96-97
3215 2732.....	98-99
3230 2275.....	88-89
3230 2730.....	90-91
3230 2732.....	92-93

AKCESORIA

Gałki.....	70-71
Klamki do zamków.....	111
Kluczyk do rozet.....	134
Oślonki na zawiasy.....	126
Piktogramy.....	127
Redukcje.....	134
Stopery.....	125
Szablon montażowy.....	134
Trzpień.....	134
Tuleje.....	126
Uchwyty.....	122-124
Uchwyty wpuszczane.....	117-122
Uchwyty do szkła.....	112-117
Zamki do drzwi szklanych.....	102-106
Zamki do drzwi zewnętrznych.....	131
Zamki hakowe.....	128-129
Zamki magnetyczne.....	130
Zawiasy.....	132-133
Zawiasy do szkła.....	107-110

TUPAI 3089 RT



	03 (chrom błyszczący)	96 (chrom szczotkowany)	141 (tytan)	142 (nikiel szczotkowany)	146 (czarny)
biały matowy					
biały połysk					
czarny matowy					
czarny połysk					
stal nierdzewna					
stal nierdz. poler.					

rodzaj	model	szkic	netto zł	brutto zł	jedn.
klamka	3089 RT		212,14	260,93	para
rozeta klucz Q	1985 RT		21,93	26,97	para
rozeta wkładka	1999 Q		19,93	24,51	para
rozeta WC	3045 RT		48,62	59,80	para
inserty					
biały matowy	047 / BM		12,83	15,78	szt.
biały połysk	047 / BP		12,83	15,78	szt.
czarny matowy	047 / CM		12,83	15,78	szt.
czarny połysk	047 / CP		12,83	15,78	szt.
stal nierdzewna	047 / 16		11,94	14,69	szt.
stal nierdz. poler.	047 / 58		14,69	18,07	szt.



TUPAI

3099 RT / 96 (chrom szczotkowany)



3099 RT / 03 (chrom błyszczący)



3099 RT / 141 (tytan)



3099 RT / 142 (nikiel szczotkowany)



3099 RT / 146 (czarny)

rodzaj	model	szkic	netto zł	brutto zł	jedn.
klamka	3099 RT		212,14	260,93	para
rozeta klucz Q	1985 RT		21,93	26,97	para
rozeta wkładka	1999 Q		19,93	24,51	para
rozeta WC	3045 RT		48,62	59,80	para



TUPAI

3089 RT / 141 (tytan)



3089 RT / 03 (chrom błyszczący)



3089 RT / 96 (chrom szczotkowany)



3089 RT / 142 (nikiel szczotkowany)



3089 RT / 146 (czarny)

rodzaj	model	szkic	netto zł	brutto zł	jedn.
klamka	3089 RT		212,14	260,93	para
rozeta klucz Q	1985 RT		21,93	26,97	para
rozeta wkładka	1999 Q		19,93	24,51	para
rozeta WC	3045 RT		48,62	59,80	para

TUPAI 3088 RT








































	03 (chrom błyszczący)	96 (chrom szczotkowany)	141 (tytan)	142 (nikiel szczotkowany)	146 (czarny)
bez insertu					
biały matowy					
biały połysk					
czarny matowy					
czarny połysk					
stal nierdzewna					
stal nierdz. poler.					

rodzaj	model	szkic	netto zł	brutto zł	jedn.
klamka	3088 RT		199,29	245,13	para
rozeta klucz Q	1985 RT		21,93	26,97	para
rozeta wkładka	1999 Q		19,93	24,51	para
rozeta WC	3045 RT		48,62	59,80	para
inserty					
biały matowy	048 / BM		12,83	15,78	szt.
biały połysk	048 / BP		12,83	15,78	szt.
czarny matowy	048 / CM		12,83	15,78	szt.
czarny połysk	048 / CP		12,83	15,78	szt.
stal nierdzewna	048 / 16		11,02	13,55	szt.
stal nierdz. poler.	048 / 58		15,61	19,20	szt.

TUPAI 3084 RT




	03 (chrom błyszczący)	96 (chrom szczotkowany)	141 (tytan)	142 (nikiel szczotkowany)	146 (czarny)
bez insertu					
biały matowy					
biały połysk					
czarny matowy					
czarny połysk					
stal nierdzewna					
stal nierdz. poler.					

rodzaj	model	szkic	netto zł	brutto zł	jedn.
klamka	3084 RT		199,29	245,13	para
rozeta klucz Q	1985 RT		21,93	26,97	para
rozeta wkładka	1999 Q		19,93	24,51	para
rozeta WC	3045 RT		48,62	59,80	para
inserty					
biały matowy	046 / BM		12,83	15,78	szt.
biały połysk	046 / BP		12,83	15,78	szt.
czarny matowy	046 / CM		12,83	15,78	szt.
czarny połysk	046 / CP		12,83	15,78	szt.
stal nierdzewna	046 / 16		13,78	16,95	szt.
stal nierdz. poler.	046 / 58		18,37	22,60	szt.

TUPAI

1988 RT / 96 (chrom szczotkowany)



rodzaj	model	szkic	netto zł	brutto zł	jedn.
klamka	1988 RT		103,85	127,74	para
rozeta klucz Q	1985 RT		21,93	26,97	para
rozeta wkładka	1999 Q		19,93	24,51	para
rozeta WC	3045 RT		48,62	59,80	para
klamka okienna	1988 QO		51,93	63,87	szt.

TUPAI

2731 RT / 96 (chrom szczotkowany)



2731 RT / 03 (chrom błyszczący)

rodzaj	model	szkic	netto zł	brutto zł	jedn.
klamka	2731 RT		132,63	163,13	para
rozeta klucz Q	1985 RT		21,93	26,97	para
rozeta wkładka	1999 Q		19,93	24,51	para
rozeta WC	3045 RT		48,62	59,80	para
klamka okienna	2731 QO		68,41	84,14	szt.

TUPAI

3036 RT / 96 (chrom szczotkowany)



rodzaj	model	szkic	netto zł	brutto zł	jedn.
klamka	3036 RT		156,15	192,06	para
rozeta klucz Q	1985 RT		21,93	26,97	para
rozeta wkładka	1999 Q		19,93	24,51	para
rozeta WC	3045 RT		48,62	59,80	para
klamka okienna	3036 QO		78,07	96,03	szt.

TUPAI

2737 RT / 141 (tytan)



2737 RT / 96 (chrom szczotkowany)



2737 RT / 142 (nikiel szczotkowany)

rodzaj	model	szkic	netto zł	brutto zł	jedn.
klamka	2737 RT		156,15	192,06	para
rozeta klucz Q	1985 RT		21,93	26,97	para
rozeta wkładka	1999 Q		19,93	24,51	para
rozeta WC	3045 RT		48,62	59,80	para
klamka okienna	2737 QO		78,07	96,03	szt.



TUPAI

2275 RT / 03 (chrom błyszczący)



2275 RT / 96 (chrom szczotkowany)



2275 RT / 141 (tytan)



2275 RT / 142 (nikiel szczotkowany)



2275 RT / 146 (czarny)

rodzaj	model	szkic	netto zł	brutto zł	jedn.
klamka	2275 RT		132,63	163,13	para
rozeta klucz Q	1985 RT		21,93	26,97	para
rozeta wkładka	1999 Q		19,93	24,51	para
rozeta WC	3045 RT		48,62	59,80	para
klamka okienna	2275 QO		68,41	84,14	szt.



TUPAI

1921 RT / 96 (chrom szczotkowany)



1921 RT / 03 (chrom błyszczący)

rodzaj	model	szkic	netto zł	brutto zł	jedn.
klamka	1921 RT		251,78	309,69	para
rozeta klucz Q	1985 RT		21,93	26,97	para
rozeta wkładka	1999 Q		19,93	24,51	para
rozeta WC	3045 RT		48,62	59,80	para
klamka okienna	1921 QO		125,89	154,84	szt.



TUPAI

1964 RT / 141 (tytan)



1964 RT / 03 (chrom błyszczący)



1964 RT / 96 (chrom szczotkowany)



1964 RT / 142 (nikiel szczotkowany)

rodzaj	model	szkic	netto zł	brutto zł	jedn.
klamka	1964 RT		142,97	175,85	para
rozeta klucz Q	1985 RT		21,93	26,97	para
rozeta wkładka	1999 Q		19,93	24,51	para
rozeta WC	3045 RT		48,62	59,80	para
klamka okienna	1964 QO		71,48	87,92	szt.



TUPAI

3044 RT / 141 (tytan)



3044 RT / 03 (chrom błyszczący)



3044 RT / 96 (chrom szczotkowany)



3044 RT / 142 (nikiel szczotkowany)

rodzaj	model	szkic	netto zł	brutto zł	jedn.
klamka	3044 RT		152,02	186,98	para
rozeta klucz Q	1985 RT		21,93	26,97	para
rozeta wkładka	1999 Q		19,93	24,51	para
rozeta WC	3045 RT		48,62	59,80	para
klamka okienna	3044 QO		76,01	93,49	szt.



TUPAI

3033 RT / 03 (chrom błyszczący)




3033 RT / 96 (chrom szczotkowany)



3033 RT / 141 (tytan)

rodzaj	model	szkic	netto zł	brutto zł	jedn.
klamka	3033 RT		152,02	186,98	para
rozeta klucz Q	1985 RT		21,93	26,97	para
rozeta wkładka	1999 Q		19,93	24,51	para
rozeta WC	3045 RT		48,62	59,80	para
klamka okienna	3033 QO		76,01	93,49	szt.



TUPAI

3032 RT / 96 (chrom szczotkowany)



3032 RT / 141 (tytan)

rodzaj	model	szkic	netto zł	brutto zł	jedn.
klamka	3032 RT		156,15	192,06	para
rozeta klucz Q	1985 RT		21,93	26,97	para
rozeta wkładka	1999 Q		19,93	24,51	para
rozeta WC	3045 RT		48,62	59,80	para
klamka okienna	3032 QO		78,07	96,03	szt.



TUPAI

2736 RT / 141 (tytan)



2736 RT / 96 (chrom szczotkowany)



2736 RT / 142 (nikiel szczotkowany)

rodzaj	model	szkic	netto zł	brutto zł	jedn.
klamka	2736 RT		156,15	192,06	para
rozeta klucz Q	1985 RT		21,93	26,97	para
rozeta wkładka	1999 Q		19,93	24,51	para
rozeta WC	3045 RT		48,62	59,80	para
klamka okienna	2736 QO		78,07	96,03	szt.



TUPAI

3042 RT / 142 (nikiel szczotkowany)



3042 RT / 96 (chrom szczotkowany)



3042 RT / 141 (tytan)

rodzaj	model	szkic	netto zł	brutto zł	jedn.
klamka	3042 RT		156,15	192,06	para
rozeta klucz Q	1985 RT		21,93	26,97	para
rozeta wkładka	1999 Q		19,93	24,51	para
rozeta WC	3045 RT		48,62	59,80	para
klamka okienna	3042 QO		78,07	96,03	szt.



TUPAI

1927 RT / 03 (chrom błyszczący)



1927 RT / 96 (chrom szczotkowany)












1927 RT / 142 (nikiel szczotkowany)

rodzaj	model	szkic	netto zł	brutto zł	jedn.
klamka	1927 RT		152,35	187,39	para
rozeta klucz Q	1985 RT		21,93	26,97	para
rozeta wkładka	1999 Q		19,93	24,51	para
rozeta WC	3045 RT		48,62	59,80	para
klamka okienna	1927 QO		76,18	93,70	szt.


TUPAI 3039 RT



	03 (chrom błyszczący)	96 (chrom szczotkowany)	141 (tytan)	142 (nikiel szczotkowany)
bez insertu				
biały matowy				
biały połysk				
czarny matowy				
czarny połysk				

rodzaj	model	szkic	netto zł	brutto zł	jedn.
klamka	3039 RT		156,15	192,06	para
rozeta klucz Q	1985 RT		21,93	26,97	para
rozeta wkładka	1999 Q		19,93	24,51	para
rozeta WC	3045 RT		48,62	59,80	para
klamka okienna	3039C QO		78,07	96,03	para
inserty					
biały matowy	045 / BM		12,83	15,78	szt.
biały połysk	045 / BP		12,83	15,78	szt.
czarny matowy	045 / CM		12,83	15,78	szt.
czarny połysk	045 / CP		12,83	15,78	szt.

TUPAI 3039 RT



MADE WITH
SWAROVSKI
ELEMENTS









	03 (chrom błyszczący)	96 (chrom szczotkowany)	141 (tytan)	142 (nikiel szczotkowany)
Swarovski 3293				
Swarovski 3292				
Swarovski 3291				
Swarovski 3290				

rodzaj	model	szkic	netto zł	brutto zł	jedn.
klamka	3039 RT		156,15	192,06	para
rozeta klucz Q	1985 RT		21,93	26,97	para
rozeta wkładka	1999 Q		19,93	24,51	para
rozeta WC	3045 RT		48,62	59,80	para
klamka okienna	3039C QO		78,07	96,03	para
inserty					
Swarovski	3293		133,40	164,08	szt.
Swarovski	3292		112,90	138,87	szt.
Swarovski	3291		94,90	116,73	szt.
Swarovski	3290		155,90	191,76	szt.



TUPAI









2002 RT / 16 (stal nierdzewna)

rodzaj	model	szkic	netto zł	brutto zł	jedn.
klamka	2002 RT		104,63	128,69	para
rozeta klucz Q	1985 RT	 	22,00	27,06	para
rozeta wkładka	3049 Q	 	20,00	24,60	para
rozeta WC	3045 RT	 	49,19	60,50	para
klamka okienna	2012 QO		52,32	64,35	szt.



TUPAI









2002 RT / 58 (stal nierdzewna polerowana)

rodzaj	model	szkic	netto zł	brutto zł	jedn.
klamka	2002 RT		116,40	143,17	para
rozeta klucz Q	1985 RT	 	26,79	32,95	para
rozeta wkładka	3049 Q	 	24,35	29,95	para
rozeta WC	3045 RT	 	55,56	68,34	para
klamka okienna	2012 QO		58,20	71,59	szt.



TUPAI









2233 RT / 16 (stal nierdzewna)

rodzaj	model	szkic	netto zł	brutto zł	jedn.
klamka	2233 RT		104,63	128,69	para
rozeta klucz Q	1985 RT	 	22,00	27,06	para
rozeta wkładka	3049 Q	 	20,00	24,60	para
rozeta WC	3045 RT	 	49,19	60,50	para
klamka okienna	2293 QO		52,32	64,35	szt.



TUPAI









2254 RT / 16 (stal nierdzewna)

rodzaj	model	szkic	netto zł	brutto zł	jedn.
klamka	2254 RT		184,43	226,85	para
rozeta klucz Q	1985 RT	 	22,00	27,06	para
rozeta wkładka	3049 Q	 	20,00	24,60	para
rozeta WC	3045 RT	 	49,19	60,50	para
klamka okienna	2254 QO		92,21	113,42	szt.



TUPAI

3031 RT / 16 (stal nierdzewna)

rodzaj	model	szkic	netto zł	brutto zł	jedn.
klamka	3031 RT		153,78	189,15	para
rozeta klucz Q	1985 RT	 	22,00	27,06	para
rozeta wkładka	3049 Q	 	20,00	24,60	para
rozeta WC	3045 RT	 	49,19	60,50	para
klamka okienna	3031 QO		76,89	94,57	szt.

TUPAI

2253 RT / 16 (stal nierdzewna)



rodzaj	model	szkic	netto zł	brutto zł	jedn.
klamka	2253 RT		195,60	240,59	para
rozeta klucz Q	1985 RT		22,00	27,06	para
rozeta wkładka	3049 Q		20,00	24,60	para
rozeta WC	3045 RT		49,19	60,50	para
klamka okienna	2298 QO		97,80	120,29	szt.

TUPAI

2253 RT / 58 (stal nierdzewna polerowana)



rodzaj	model	szkic	netto zł	brutto zł	jedn.
klamka	2253 RT		239,42	294,49	para
rozeta klucz Q	1985 RT		26,79	32,95	para
rozeta wkładka	3049 Q		24,35	29,95	para
rozeta WC	3045 RT		55,56	68,34	para
klamka okienna	2298 QO		119,71	147,24	szt.

TUPAI

2270 RT / 16 (stal nierdzewna)



rodzaj	model	szkic	netto zł	brutto zł	jedn.
klamka	2270 RT		195,60	240,59	para
rozeta klucz Q	1985 RT		22,00	27,06	para
rozeta wkładka	3049 Q		20,00	24,60	para
rozeta WC	3045 RT		49,19	60,50	para
klamka okienna	2270 QO		97,80	120,29	szt.

TUPAI

2270 RT / 58 (stal nierdzewna polerowana)



rodzaj	model	szkic	netto zł	brutto zł	jedn.
klamka	2270 RT		239,42	294,49	para
rozeta klucz Q	1985 RT		26,79	32,95	para
rozeta wkładka	3049 Q		24,35	29,95	para
rozeta WC	3045 RT		55,56	68,34	para
klamka okienna	2270 QO		119,71	147,24	szt.



TUPAI

1921 Q / 77 (patyna antyczna mat)



1921 Q / 03 (chrom błyszczący)



1921 Q / 36 (nikiel)




1921 Q / 96 (chrom szczotkowany)



1921 Q / 117 (chrom błyszczący/stal)

rodzaj	model	szkic	netto zł	brutto zł	jedn.
klamka	1921 Q		228,89	281,53	para
rozeta klucz	1998 Q		19,93	24,51	para
rozeta klucz Q	0986 Q		21,93	26,97	para
rozeta wkładka	1999 Q		19,93	24,51	para
rozeta WC	801 Q		44,21	54,38	para
klamka okienna	1921 QO		125,89	154,84	szt.



TUPAI

2731 Q / 96 (chrom szczotkowany)



2731 Q / 03 (chrom błyszczący)




2731 Q / 36 (nikiel)



2731 Q / 52 (chrom velvet)

rodzaj	model	szkic	netto zł	brutto zł	jedn.
klamka	2731 Q		124,38	152,99	para
rozeta klucz	1998 Q		19,93	24,51	para
rozeta klucz Q	0986 Q		21,93	26,97	para
rozeta wkładka	1999 Q		19,93	24,51	para
rozeta WC	801 Q		44,21	54,38	para
klamka okienna	2731 QO		68,41	84,14	szt.



TUPAI

1964 Q / 52 (chrom velvet)



1964 Q / 03 (chrom błyszczący)



1964 Q / 77 (patyna antyczna mat)



1964 Q / 96 (chrom szczotkowany)



1964 Q / 141 (tytan)



1964 Q / 142 (nikiel szczotkowany)


rodzaj	model	szkic	netto zł	brutto zł	jedn.
klamka	1964 Q		129,97	159,86	para
rozeta klucz	1998 Q		19,93	24,51	para
rozeta klucz Q	0986 Q		21,93	26,97	para
rozeta wkładka	1999 Q		19,93	24,51	para
rozeta WC	801 Q		44,21	54,38	para
klamka okienna	1964 QO		71,48	87,92	szt.



TUPAI

1928 Q / 36 (nikiel)

rodzaj	model	szkic	netto zł	brutto zł	jedn.
klamka	1928 Q		157,22	193,38	para
rozeta klucz	1998 Q		19,93	24,51	para
rozeta klucz Q	0986 Q		21,93	26,97	para
rozeta wkładka	1999 Q		19,93	24,51	para
rozeta WC	801 Q		44,21	54,38	para
klamka okienna	1928 QO		86,47	106,36	szt.



TUPAI

1988 Q / 96 (chrom szczotkowany)

rodzaj	model	szkic	netto zł	brutto zł	jedn.
klamka	1988 Q		94,41	116,12	para
rozeta klucz	1998 Q		19,93	24,51	para
rozeta klucz Q	0986 Q		21,93	26,97	para
rozeta wkładka	1999 Q		19,93	24,51	para
rozeta WC	801 Q		44,21	54,38	para
klamka okienna	1988 QO		51,93	63,87	szt.



TUPAI

2732 Q / 03 (chrom błyszczący)



2732 Q / 77 (patyna antyczna mat)



2732 Q / 96 (chrom szczotkowany)



2732 Q / 141 (tytan)



2732 Q / 142 (nikiel szczotkowany)



2732 Q / 146 (czarny)

rodzaj	model	szkic	netto zł	brutto zł	jedn.
klamka	2732 Q		138,20	169,99	para
rozeta klucz	1998 Q		19,93	24,51	para
rozeta klucz Q	0986 Q		21,93	26,97	para
rozeta wkładka	1999 Q		19,93	24,51	para
rozeta WC	801 Q		44,21	54,38	para
klamka okienna	2732 QO		76,01	93,49	szt.



TUPAI

3044 Q / 141 (tytan)



3044 Q / 03 (chrom błyszczący)



3044 Q / 96 (chrom szczotkowany)



3044 Q / 142 (nikiel szczotkowany)

rodzaj	model	szkic	netto zł	brutto zł	jedn.
klamka	3044 Q		138,20	169,99	para
rozeta klucz	1998 Q		19,93	24,51	para
rozeta klucz Q	0986 Q		21,93	26,97	para
rozeta wkładka	1999 Q		19,93	24,51	para
rozeta WC	801 Q		44,21	54,38	para
klamka okienna	3044 QO		76,01	93,49	szt.



TUPAI

2275 Q / 03 (chrom błyszczący)



2275 Q / 52 (chrom velvet)



2275 Q / 77 (patyna antyczna mat)



2275 Q / 96 (chrom szczotkowany)



2275 Q / 141 (tytan)

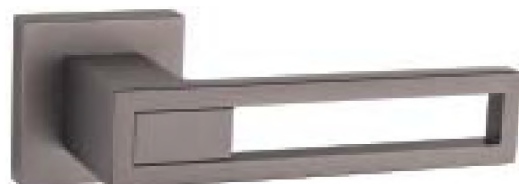


2275 Q / 142 (nikiel szczotkowany)



2275 Q / 146 (czarny)

rodzaj	model	szkic	netto zł	brutto zł	jedn.
klamka	2275 Q		124,38	152,99	para
rozeta klucz	1998 Q		19,93	24,51	para
rozeta klucz Q	0986 Q		21,93	26,97	para
rozeta wkładka	1999 Q		19,93	24,51	para
rozeta WC	801 Q		44,21	54,38	para
klamka okienna	2275 QO		68,41	84,14	szt.



TUPAI

2737 Q / 141 (tytan)



2737 Q / 96 (chrom szczotkowany)



2737 Q / 142 (nikiel szczotkowany)

rodzaj	model	szkic	netto zł	brutto zł	jedn.
klamka	2737 Q		141,95	174,60	para
rozeta klucz	1998 Q		19,93	24,51	para
rozeta klucz Q	0986 Q		21,93	26,97	para
rozeta wkładka	1999 Q		19,93	24,51	para
rozeta WC	801 Q		44,21	54,38	para
klamka okienna	2737 QO		78,07	96,03	szt.



TUPAI











3036 Q / 96 (chrom szczotkowany)

rodzaj	model	szkic	netto zł	brutto zł	jedn.
klamka	3036 Q		141,95	174,60	para
rozeta klucz	1998 Q		19,93	24,51	para
rozeta klucz Q	0986 Q		21,93	26,97	para
rozeta wkładka	1999 Q		19,93	24,51	para
rozeta WC	801 Q		44,21	54,38	para
klamka okienna	3036 QO		78,07	96,03	szt.

TUPAI 3039 Q



	03 (chrom błyszczący)	96 (chrom szczotkowany)	141 (tytan)	142 (nikiel szczotkowany)
bez insertu				
biały matowy				
biały połysk				
czarny matowy				
czarny połysk				

rodzaj	model	szkic	netto zł	brutto zł	jedn.
klamka	3039 Q		141,95	174,60	para
rozeta klucz	1998 Q		19,93	24,51	para
rozeta klucz Q	0986 Q		21,93	26,97	para
rozeta wkładka	1999 Q		19,93	24,51	para
rozeta WC	801 Q		44,21	54,38	para
klamka okienna	3039C QO		78,07	96,03	para
inserty					
biały matowy	045 / BM		12,83	15,78	szt.
biały połysk	045 / BP		12,83	15,78	szt.
czarny matowy	045 / CM		12,83	15,78	szt.
czarny połysk	045 / CP		12,83	15,78	szt.



TUPAI

2730 Q / 03 (chrom błyszczący)



2730 Q / 96 (chrom szczotkowany)



2730 Q / 77 (patyna antyczna mat)



2730 Q / 141 (tytan)



2730 Q / 142 (nikiel szczotkowany)



2730 Q / 146 (czarny)

rodzaj	model	szkic	netto zł	brutto zł	jedn.
klamka	2730 Q		141,95	174,60	para
rozeta klucz	1998 Q		19,93	24,51	para
rozeta klucz Q	0986 Q		21,93	26,97	para
rozeta wkładka	1999 Q		19,93	24,51	para
rozeta WC	801 Q		44,21	54,38	para
klamka okienna	2730 QO		78,07	96,03	szt.



TUPAI

2736 Q / 141 (tytan)




2736 Q / 96 (chrom szczotkowany)



2736 Q / 142 (nikiel szczotkowany)

rodzaj	model	szkic	netto zł	brutto zł	jedn.
klamka	2736 Q		141,95	174,60	para
rozeta klucz	1998 Q		19,93	24,51	para
rozeta klucz Q	0986 Q		21,93	26,97	para
rozeta wkładka	1999 Q		19,93	24,51	para
rozeta WC	801 Q		44,21	54,38	para
klamka okienna	2736 QO		78,07	96,03	szt.



TUPAI

3042 Q / 142 (nikiel szczotkowany)




3042 Q / 96 (chrom szczotkowany)



3042 Q / 141 (tytan)

rodzaj	model	szkic	netto zł	brutto zł	jedn.
klamka	3042 Q		141,95	174,60	para
rozeta klucz	1998 Q		19,93	24,51	para
rozeta klucz Q	0986 Q		21,93	26,97	para
rozeta wkładka	1999 Q		19,93	24,51	para
rozeta WC	801 Q		44,21	54,38	para
klamka okienna	3042 QO		78,07	96,03	szt.



TUPAI

3032 Q / 96 (chrom szczotkowany)



3032 Q / 141 (tytan)

rodzaj	model	szkic	netto zł	brutto zł	jedn.
klamka	3032 Q		141,95	174,60	para
rozeta klucz	1998 Q		19,93	24,51	para
rozeta klucz Q	0986 Q		21,93	26,97	para
rozeta wkładka	1999 Q		19,93	24,51	para
rozeta WC	801 Q		44,21	54,38	para
klamka okienna	3032 QO		78,07	96,03	szt.



TUPAI

3033 Q / 03 (chrom błyszczący)



3033 Q / 96 (chrom szczotkowany)



3033 Q / 141 (tytan)

rodzaj	model	szkic	netto zł	brutto zł	jedn.
klamka	3033 Q		138,20	169,99	para
rozeta klucz	1998 Q		19,93	24,51	para
rozeta klucz Q	0986 Q		21,93	26,97	para
rozeta wkładka	1999 Q		19,93	24,51	para
rozeta WC	801 Q		44,21	54,38	para
klamka okienna	3033 QO		76,01	93,49	szt.

TUPAI

1927 Q / 03 (chrom błyszczący)



1927 Q / 96 (chrom szczotkowany)



1927 Q / 77 (patyna antyczna mat)




1927 Q / 142 (nikiel szczotkowany)

rodzaj	model	szkic	netto zł	brutto zł	jedn.
klamka	1927 Q		138,50	170,36	para
rozeta klucz	1998 Q		19,93	24,51	para
rozeta klucz Q	0986 Q		21,93	26,97	para
rozeta wkładka	1999 Q		19,93	24,51	para
rozeta WC	801 Q		44,21	54,38	para
klamka okienna	1927 QO		76,18	93,70	szt.

TUPAI

2233 Q / 16 (stal nierdzewna)



rodzaj	model	szkic	netto zł	brutto zł	jedn.
klamka	2233 Q		95,12	117,00	para
rozeta klucz	3048 Q		20,00	24,60	para
rozeta klucz Q	0300 Q		22,00	27,06	para
rozeta wkładka	3049 Q		20,00	24,60	para
rozeta WC	808 Q		44,72	55,01	para
klamka okienna	2293 QO		52,32	64,35	szt.

TUPAI

2002 Q / 16 (stal nierdzewna)



rodzaj	model	szkic	netto zł	brutto zł	jedn.
klamka	2002 Q		95,12	117,00	para
rozeta klucz	3048 Q		20,00	24,60	para
rozeta klucz Q	0300 Q		22,00	27,06	para
rozeta wkładka	3049 Q		20,00	24,60	para
rozeta WC	808 Q		44,72	55,01	para
klamka okienna	2012 QO		52,32	64,35	szt.

TUPAI

2002 Q / 58 (stal nierdzewna poler.)









rodzaj	model	szkic	netto zł	brutto zł	jedn.
klamka	2002 Q		105,82	130,16	para
rozeta klucz	3048 Q		24,35	29,95	para
rozeta klucz Q	0300 Q		26,79	32,95	para
rozeta wkładka	3049 Q		24,35	29,95	para
rozeta WC	808 Q		50,51	62,13	para
klamka okienna	2012 QO		58,20	71,59	szt.



TUPAI







2270 Q / 16 (stal nierdzewna)


rodzaj	model	szkic	netto zł	brutto zł	jedn.
klamka	2270 Q		177,82	218,72	para
rozeta klucz	3048 Q		20,00	24,60	para
rozeta klucz Q	0300 Q		22,00	27,06	para
rozeta wkładka	3049 Q		20,00	24,60	para
rozeta WC	808 Q		44,72	55,01	para
klamka okienna	2270 QO		97,80	120,29	szt.



TUPAI







2270 Q / 58 (stal nierdzewna poler.)

rodzaj	model	szkic	netto zł	brutto zł	jedn.
klamka	2270 Q		217,65	267,71	para
rozeta klucz	3048 Q		24,35	29,95	para
rozeta klucz Q	0300 Q		26,79	32,95	para
rozeta wkładka	3049 Q		24,35	29,95	para
rozeta WC	808 Q		50,51	62,13	para
klamka okienna	2270 QO		119,71	147,24	szt.



TUPAI







2254 Q / 16 (stal nierdzewna)


rodzaj	model	szkic	netto zł	brutto zł	jedn.
klamka	2254 Q		167,66	206,22	para
rozeta klucz	3048 Q		20,00	24,60	para
rozeta klucz Q	0300 Q		22,00	27,06	para
rozeta wkładka	3049 Q		20,00	24,60	para
rozeta WC	808 Q		44,72	55,01	para
klamka okienna	2254 QO		92,21	113,42	szt.



TUPAI

3031 Q / 16 (stal nierdzewna)


rodzaj	model	szkic	netto zł	brutto zł	jedn.
klamka	3031 Q		139,80	171,95	para
rozeta klucz	3048 Q		20,00	24,60	para
rozeta klucz Q	0300 Q		22,00	27,06	para
rozeta wkładka	3049 Q		20,00	24,60	para
rozeta WC	808 Q		44,72	55,01	para
klamka okienna	3031 QO		76,89	94,57	szt.



TUPAI

2253 Q / 16 (stal nierdzewna)


rodzaj	model	szkic	netto zł	brutto zł	jedn.
klamka	2253 Q		177,82	218,72	para
rozeta klucz	3048 Q		20,00	24,60	para
rozeta klucz Q	0300 Q		22,00	27,06	para
rozeta wkładka	3049 Q		20,00	24,60	para
rozeta WC	808 Q		44,72	55,01	para
klamka okienna	2298 QO		97,80	120,29	szt.



TUPAI

2253 Q / 58 (stal nierdzewna poler.)

rodzaj	model	szkic	netto zł	brutto zł	jedn.
klamka	2253 Q		217,65	267,71	para
rozeta klucz	3048 Q		24,35	29,95	para
rozeta klucz Q	0300 Q		26,79	32,95	para
rozeta wkładka	3049 Q		24,35	29,95	para
rozeta WC	808 Q		50,51	62,13	para
klamka okienna	2298 QO		119,71	147,24	szt.



TUPAI

793 Q / 81 (chrom velvet / stal)




793 Q / 67 (chrom błyszczący / stal)

rodzaj	model	szkic	netto zł	brutto zł	jedn.
klamka	793 Q		142,16	174,86	para
rozeta klucz	1998 Q		19,93	24,51	para
rozeta klucz Q	0986 Q		21,93	26,97	para
rozeta wkładka	1999 Q		19,93	24,51	para
rozeta WC	801 Q		44,21	54,38	para
klamka okienna	798 QO		78,19	96,17	szt.

TUPAI

792 Q / 67 (chrom błyszczący / stal)




792 Q / 81 (chrom velvet / stal)

rodzaj	model	szkic	netto zł	brutto zł	jedn.
klamka	792 Q		142,16	174,86	para
rozeta klucz	1998 Q		19,93	24,51	para
rozeta klucz Q	0986 Q		21,93	26,97	para
rozeta wkładka	1999 Q		19,93	24,51	para
rozeta WC	801 Q		44,21	54,38	para
klamka okienna	797 QO		78,19	96,17	szt.

TUPAI

794 Q / 81 (chrom velvet / stal)



794 Q / 67 (chrom błyszczący / stal)

rodzaj	model	szkic	netto zł	brutto zł	jedn.
klamka	794 Q		154,11	189,56	para
rozeta klucz	1998 Q		19,93	24,51	para
rozeta klucz Q	0986 Q		21,93	26,97	para
rozeta wkładka	1999 Q		19,93	24,51	para
rozeta WC	801 Q		44,21	54,38	para
klamka okienna	794 QO		84,76	104,25	szt.

TUPAI

795 Q / 67 (chrom błyszczący / stal)




795 Q / 81 (chrom velvet / stal)

rodzaj	model	szkic	netto zł	brutto zł	jedn.
klamka	795 Q		150,10	184,62	para
rozeta klucz	1998 Q		19,93	24,51	para
rozeta klucz Q	0986 Q		21,93	26,97	para
rozeta wkładka	1999 Q		19,93	24,51	para
rozeta WC	801 Q		44,21	54,38	para
klamka okienna	795 QO		82,56	101,55	szt.




TUPAI[®]

since 1976
partner in smart solutions



TUPAI

3039 Q / 03 3293 (chrom błyszczący)



TUPAI

3039 Q / 96 3293 (chrom szczotkowany)



TUPAI

3039 Q / 141 3293 (tytan)



TUPAI

3039 Q / 142 3293 (nikiel szczotkowany)

rodzaj	model	szkic	netto zł	brutto zł	jedn.
klamka	3039 Q		408,75	502,76	para
rozeta klucz	1998 Q		19,93	24,51	para
rozeta klucz Q	0986 Q		21,93	26,97	para
rozeta wkładka	1999 Q		19,93	24,51	para
rozeta WC	801 Q		44,21	54,38	para
klamka okienna	3039 QO		224,81	276,52	szt.

MADE WITH
SWAROVSKI
ELEMENTS





TUPAI

3039 Q / 03 3292 (chrom błyszczący)



TUPAI

3039 Q / 96 3292 (chrom szczotkowany)



TUPAI

3039 Q / 141 3292 (tytan)



TUPAI

3039 Q / 142 3292 (nikiel szczotkowany)

rodzaj	model	szkic	netto zł	brutto zł	jedn.
klamka	3039 Q		367,75	452,33	para
rozeta klucz	1998 Q		19,93	24,51	para
rozeta klucz Q	0986 Q		21,93	26,97	para
rozeta wkładka	1999 Q		19,93	24,51	para
rozeta WC	801 Q		44,21	54,38	para
klamka okienna	3039 QO		202,26	248,78	szt.

MADE WITH
SWAROVSKI
ELEMENTS





TUPAI

3039 Q / 03 3291 (chrom błyszczący)

TUPAI

3039 Q / 96 3291 (chrom szczotkowany)

TUPAI

3039 Q / 141 3291 (tytan)

TUPAI

3039 Q / 142 3291 (nikiel szczotkowany)

rodzaj	model	szkic	netto zł	brutto zł	jedn.
klamka	3039 Q		331,75	408,05	para
rozeta klucz	1998 Q		19,93	24,51	para
rozeta klucz Q	0986 Q		21,93	26,97	para
rozeta wkładka	1999 Q		19,93	24,51	para
rozeta WC	801 Q		44,21	54,38	para
klamka okienna	3039 QO		182,46	224,43	szt.



MADE WITH
SWAROVSKI
 ELEMENTS



TUPAI

3039 Q / 03 3290 (chrom błyszczący)



TUPAI

3039 Q / 96 3290 (chrom szczotkowany)



TUPAI

3039 Q / 141 3290 (tytan)



TUPAI

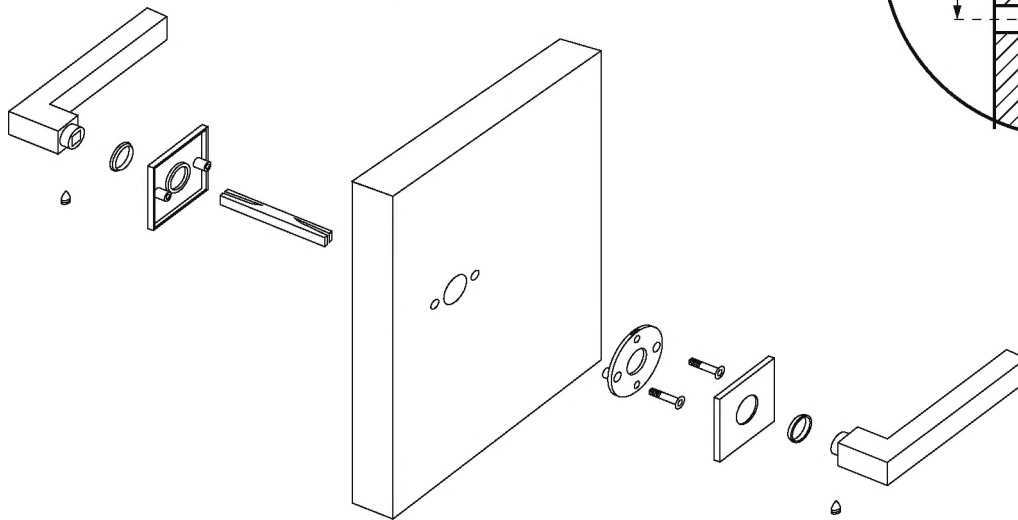
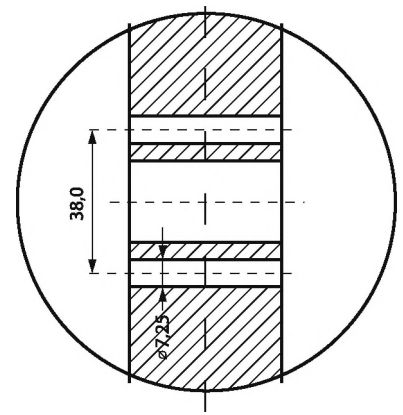
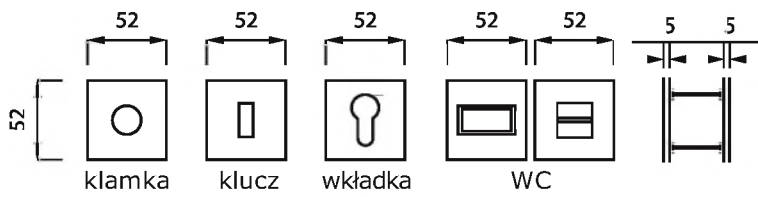
3039 Q / 142 3290 (nikiel szczotkowany)

rodzaj	model	szkic	netto zł	brutto zł	jedn.
klamka	3039 Q		453,75	558,11	para
rozeta klucz	1998 Q		19,93	24,51	para
rozeta klucz Q	0986 Q		21,93	26,97	para
rozeta wkładka	1999 Q		19,93	24,51	para
rozeta WC	801 Q		44,21	54,38	para
klamka okienna	3039 QO		249,56	306,96	szt.



MADE WITH
SWAROVSKI
ELEMENTS

TUPAI Minimal Line Rozety Q 5mm



TUPAI Minimal Line Rozety q 5mm

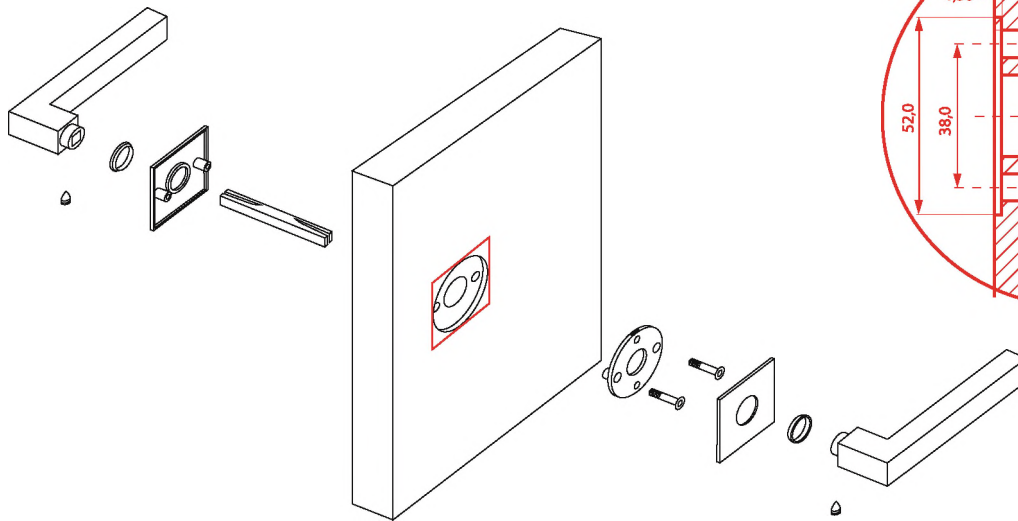
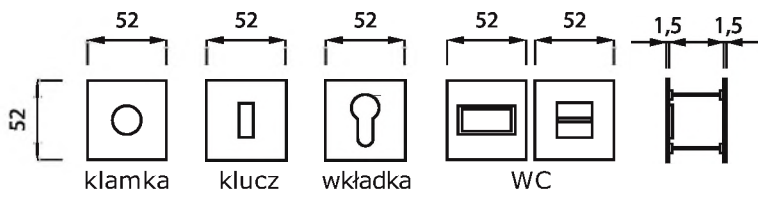

Klamka	rozeta	model	cena zł		jednostka
			netto	brutto	
1921	stal nierdzewna	50MQ 1921	248,84	306,07	para
1927	stal nierdzewna poler.	50MQ 1927	158,45	194,89	para
1964		50MQ 1964	149,92	184,40	para
2002		50MQ 2002	115,07	141,54	para
2002		50MQ 2002	125,77	154,70	para
2233		50MQ 2233	115,07	141,54	para
2253		50MQ 2253	197,77	243,26	para
2253		50MQ 2253	237,60	292,25	para
2254		50MQ 2254	187,61	230,76	para
2270		50MQ 2270	197,77	243,26	para
2270		50MQ 2270	237,60	292,25	para
2275		50MQ 2275	144,33	177,53	para
2730		50MQ 2730	161,90	199,14	para
2732		50MQ 2732	158,15	194,52	para
2736		50MQ 2736	161,90	199,14	para
2737		50MQ 2737	161,90	199,14	para
3031		50MQ 3031	159,75	196,49	para
3032		50MQ 3032	161,90	199,14	para
3033		50MQ 3033	158,15	194,52	para
3039		50MQ 3039	161,90	199,14	para
3042		50MQ 3042	161,90	199,14	para
3044		50MQ 3044	158,15	194,52	para

TUPAI Minimal Line Rozety dodatkowe

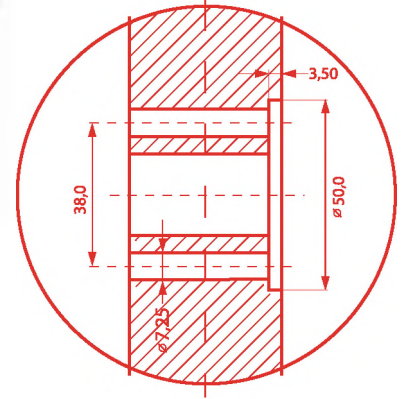
rozeta	model	cena zł		jednostka
		netto	brutto	
Klucz	0953 Q	28,05	34,50	para
Klucz	0953 Q	32,20	39,61	para
Klucz	0953 Q	27,93	34,35	para
wkładka	0955 Q	28,05	34,50	para
wkładka	0955 Q	32,20	39,61	para
wkładka	0955 Q	27,93	34,35	para
WC	0957 Q	53,01	65,20	para
WC	0957 Q	56,75	69,80	para
WC	0957 Q	52,23	64,24	para

W ofercie Minimal Line dostępne wszystkie modele z linii TUPAI. Szczegóły u Regionalnych Product Managerów.

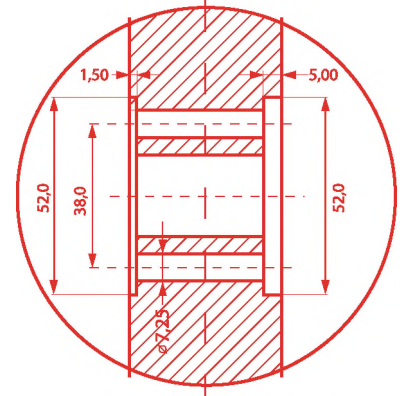
TUPAI Minimal Line Rozety Q 1,5mm



1. Frez standardowy



2. Frez licujący




TUPAI Minimal Line Rozety q 1,5mm

Klamka		stal nierdzewna	stal nierdzewna poler.	chrom błyszczący	chrom szczotkowany	tytan	nikiel szczotkowany	model	cena zł		jednostka
									netto	brutto	
1921				●	●			15MQ 1921	248,84	306,07	para
1927				●	●		●	15MQ 1927	158,45	194,89	para
1964					●	●	●	15MQ 1964	149,92	184,40	para
2002		●					●	15MQ 2002	115,07	141,54	para
2002			●					15MQ 2002	125,77	154,70	para
2233		●						15MQ 2233	115,07	141,54	para
2253		●						15MQ 2253	197,77	243,26	para
2253			●					15MQ 2253	237,60	292,25	para
2254		●						15MQ 2254	187,61	230,76	para
2270		●						15MQ 2270	197,77	243,26	para
2270			●					15MQ 2270	237,60	292,25	para
2275				●	●	●	●	15MQ 2275	144,33	177,53	para
2730				●	●	●	●	15MQ 2730	161,90	199,14	para
2732				●	●	●	●	15MQ 2732	158,15	194,52	para
2736					●	●	●	15MQ 2736	161,90	199,14	para
2737						●	●	15MQ 2737	161,90	199,14	para
3031		●						15MQ 3031	159,75	196,49	para
3032					●	●	●	15MQ 3032	161,90	199,14	para
3033				●	●	●	●	15MQ 3033	158,15	194,52	para
3039				●	●	●	●	15MQ 3039	161,90	199,14	para
3042					●	●	●	15MQ 3042	161,90	199,14	para
3044				●	●	●	●	15MQ 3044	158,15	194,52	para

TUPAI Minimal Line Rozety dodatkowe

rozeta		stal nierdzewna	stal nierdzewna poler.	chrom błyszczący	chrom szczotkowany	tytan	nikiel szczotkowany	model	cena zł		jednostka
									netto	brutto	
Klucz		●						0952 Q	28,05	34,50	para
Klucz			●					0952 Q	32,20	39,61	para
Klucz				●	●	●	●	0952 Q	27,93	34,35	para
wkładka		●						0954 Q	28,05	34,50	para
wkładka			●					0954 Q	32,20	39,61	para
wkładka				●	●	●	●	0954 Q	27,93	34,35	para
WC		●						0956 Q	53,01	65,20	para
WC			●					0956 Q	56,75	69,80	para
WC				●	●	●	●	0956 Q	52,23	64,24	para

W ofercie Minimal Line dostępne wszystkie modele z linii TUPAI. Szczegóły u Regionalnych Product Managerów.


Modena Q / 96 (chrom szczotkowany)

Modena Q / 03 (chrom błyszczący)

Modena Q / 142 (nikiel szczotkowany)


rodzaj	szkic	netto zł	brutto zł	jedn.
klamka z rozetą klucz		141,50	174,05	kpl.
klamka z rozetą wkładka		141,50	174,05	kpl.
klamka z rozetą WC		167,57	206,11	kpl.


Modena Q / 67 (chrom bł. / szczotkowany)

Modena Q / 77 (patyna antyczna mat)

rodzaj	szkic	netto zł	brutto zł	jedn.
klamka z rozetą klucz		99,80	122,75	kpl.
klamka z rozetą wkładka		99,80	122,75	kpl.
klamka z rozetą WC		118,70	146,00	kpl.

Cena specjalna do wyczerpania zapasów!


Genova Q / 03 (chrom błyszczący)

Genova Q / 96 (chrom szczotkowany)

Genova Q / 142 (nikiel szczotkowany)

rodzaj	szkic	netto zł	brutto zł	jedn.
klamka z rozetą klucz		229,15	281,85	kpl.
klamka z rozetą wkładka		229,15	281,85	kpl.
klamka z rozetą WC		255,22	313,92	kpl.


Genova Q / 67 (chrom bł. / szczotkowany)

Genova Q / 77 (patyna antyczna mat)



rodzaj	szkic	netto zł	brutto zł	jedn.
klamka z rozetą klucz		175,79	216,22	kpl.
klamka z rozetą wkładka		175,79	216,22	kpl.
klamka z rozetą WC		194,69	239,47	kpl.

Cena specjalna do wyczerpania zapasów!


Hammer Q / 96 (chrom szczotkowany)

Hammer Q / 03 (chrom błyszczący)

Hammer Q / 142 (nikiel szczotkowany)

rodzaj	szkic	netto zł	brutto zł	jedn.
klamka z rozetą klucz		148,58	182,75	kpl.
klamka z rozetą wkładka		148,58	182,75	kpl.
klamka z rozetą WC		174,65	214,82	kpl.


Hammer Q / 77 (patyna antyczna mat)

rodzaj	szkic	netto zł	brutto zł	jedn.
klamka z rozetą klucz		101,79	125,20	kpl.
klamka z rozetą wkładka		101,79	125,20	kpl.
klamka z rozetą WC		120,69	148,45	kpl.

Cena specjalna do wyczerpania zapasów!


Diamond Q / 142 (nikiel szczotkowany)

Diamond Q / 03 (chrom błyszczący)

Diamond Q / 96 (chrom szczotkowany)

rodzaj	szkic	netto zł	brutto zł	jedn.
klamka z rozetą klucz		171,25	210,64	kpl.
klamka z rozetą wkładka		171,25	210,64	kpl.
klamka z rozetą WC		197,32	242,70	kpl.


Diamond Q / 67 (chrom bł. / szczotkowany)

rodzaj	szkic	netto zł	brutto zł	jedn.
klamka z rozetą klucz		146,63	180,35	kpl.
klamka z rozetą wkładka		146,63	180,35	kpl.
klamka z rozetą WC		165,53	203,60	kpl.

Cena specjalna do wyczerpania zapasów!



MADE IN ITALY

Ravena Q / 16 (stal nierdzewna)

rodzaj	szkic	netto zł	brutto zł	jedn.
klamka z rozetą klucz		75,50	92,87	kpl.
klamka z rozetą wkładka		75,50	92,87	kpl.
klamka z rozetą WC		100,71	123,87	kpl.



MADE IN ITALY

Vera Q / 77 (patyna antyczna mat)



Vera Q / 03 (chrom błyszczący)



Vera Q / 96 (chrom szczotkowany)


rodzaj	szkic	netto zł	brutto zł	jedn.
klamka z rozetą klucz		116,50	143,30	kpl.
klamka z rozetą wkładka		116,50	143,30	kpl.
klamka z rozetą WC		135,40	166,54	kpl.

Cena specjalna do wyczerpania zapasów!




10002 Q / 16 (stal nierdzewna)


rodzaj	model	szkic	netto zł	brutto zł	jedn.
klamka z rozetą klucz	10002 Q OB		73,74	90,70	kpl.
klamka z rozetą wkładka	10002 Q PZ		73,74	90,70	kpl.
klamka z rozetą WC	10002 Q WC		108,60	133,58	kpl.


10012 Q / 16 (stal nierdzewna)


rodzaj	model	szkic	netto zł	brutto zł	jedn.
klamka z rozetą klucz	10012 Q OB		73,74	90,70	kpl.
klamka z rozetą wkładka	10012 Q PZ		73,74	90,70	kpl.
klamka z rozetą WC	10012 Q WC		108,60	133,58	kpl.



10022 Q / 16 (stal nierdzewna)


rodzaj	model	szkic	netto zł	brutto zł	jedn.
klamka z rozetą klucz	10022 Q OB		75,31	92,63	kpl.
klamka z rozetą wkładka	10022 Q PZ		75,31	92,63	kpl.
klamka z rozetą WC	10022 Q WC		106,45	130,93	kpl.



10024 Q / 16 (stal nierdzewna)


rodzaj	model	szkic	netto zł	brutto zł	jedn.
klamka z rozetą klucz	10024 Q OB		41,99	51,65	kpl.
klamka z rozetą wkładka	10024 Q PZ		41,99	51,65	kpl.
klamka z rozetą WC	10024 Q WC		57,38	70,58	kpl.

Cena specjalna do wyczerpania zapasów!


URFiC® 5300 Q / 22 (chrom błyszczący)

rodzaj	model	szkic	netto zł	brutto zł	jedn.
klamka	5300 Q		59,58	73,29	para
rozeta klucz	5245 Q		17,08	21,01	para
rozeta wkładka	5255 Q		17,08	21,01	para
rozeta WC	0061 Q		32,81	40,36	para


URFiC® 5300 Q / 23 (chrom szczotkowany)

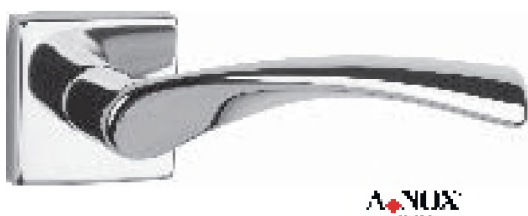
rodzaj	model	szkic	netto zł	brutto zł	jedn.
klamka	5300 Q		54,31	66,80	para
rozeta klucz	5245 Q		15,74	19,36	para
rozeta wkładka	5255 Q		15,74	19,36	para
rozeta WC	0061 Q		30,03	36,94	para


URFiC® 5280 Q / 22 (chrom błyszczący)

rodzaj	model	szkic	netto zł	brutto zł	jedn.
klamka	5280 Q		59,58	73,29	para
rozeta klucz	5245 Q		17,08	21,01	para
rozeta wkładka	5255 Q		17,08	21,01	para
rozeta WC	0061 Q		32,81	40,36	para


URFiC® 5280 Q / 23 (chrom szczotkowany)

rodzaj	model	szkic	netto zł	brutto zł	jedn.
klamka	5280 Q		54,31	66,80	para
rozeta klucz	5245 Q		15,74	19,36	para
rozeta wkładka	5255 Q		15,74	19,36	para
rozeta WC	0061 Q		30,03	36,94	para


URFiC® 1640 Q / 22 (chrom błyszczący)

rodzaj	model	szkic	netto zł	brutto zł	jedn.
klamka	1640 Q		56,71	69,75	para
rozeta klucz	5245 Q		17,08	21,01	para
rozeta wkładka	5255 Q		17,08	21,01	para
rozeta WC	0061 Q		32,81	40,36	para


URFiC® 1640 Q / 23 (chrom szczotkowany)

rodzaj	model	szkic	netto zł	brutto zł	jedn.
klamka	1640 Q		51,72	63,61	para
rozeta klucz	5245 Q		15,74	19,36	para
rozeta wkładka	5255 Q		15,74	19,36	para
rozeta WC	0061 Q		30,03	36,94	para


URFic[®] 5610 Q / 22 (chrom błyszczący)

rodzaj	model	szkic	netto zł	brutto zł	jedn.
klamka	5610 Q		80,41	98,90	para
rozeta klucz	5245 Q		17,08	21,01	para
rozeta wkładka	5255 Q		17,08	21,01	para
rozeta WC	0061 Q		32,81	40,36	para


URFic[®] 5610 Q / 23 (chrom szczotkowany)

rodzaj	model	szkic	netto zł	brutto zł	jedn.
klamka	5610 Q		73,30	90,17	para
rozeta klucz	5245 Q		15,74	19,36	para
rozeta wkładka	5255 Q		15,74	19,36	para
rozeta WC	0061 Q		30,03	36,94	para


URFic[®] 5360 Q / 22 (chrom błyszczący)

rodzaj	model	szkic	netto zł	brutto zł	jedn.
klamka	5360 Q		65,34	80,37	para
rozeta klucz	5245 Q		17,08	21,01	para
rozeta wkładka	5255 Q		17,08	21,01	para
rozeta WC	0061 Q		32,81	40,36	para


URFic[®] 5360 Q / 23 (chrom szczotkowany)

rodzaj	model	szkic	netto zł	brutto zł	jedn.
klamka	5360 Q		59,58	73,29	para
rozeta klucz	5245 Q		15,74	19,36	para
rozeta wkładka	5255 Q		15,74	19,36	para
rozeta WC	0061 Q		30,03	36,94	para


URFic[®] 5350 Q / 22 (chrom błyszczący)

rodzaj	model	szkic	netto zł	brutto zł	jedn.
klamka	5350 Q		65,34	80,37	para
rozeta klucz	5245 Q		17,08	21,01	para
rozeta wkładka	5255 Q		17,08	21,01	para
rozeta WC	0061 Q		32,81	40,36	para


URFic[®] 5350 Q / 23 (chrom szczotkowany)

rodzaj	model	szkic	netto zł	brutto zł	jedn.
klamka	5350 Q		59,58	73,29	para
rozeta klucz	5245 Q		15,74	19,36	para
rozeta wkładka	5255 Q		15,74	19,36	para
rozeta WC	0061 Q		30,03	36,94	para



TUPAI

1938 / 03 (chrom błyszczący)



1938 / 01 (złoto)



1938 / 07 (patyna)



1938 / 36 (nikiel)



1938 / 77 (patyna antyczna mat)

rodzaj	model	szkic	netto zł	brutto zł	jedn.
klamka	1938		154,27	189,75	para
rozeta klucz	1965		22,96	28,24	para
rozeta wkładka	1966		22,96	28,24	para
rozeta WC	806		45,92	56,48	para
klamka okienna	1938 O		84,85	104,37	szt.



TUPAI

940 / 01 (złoto)



940 / 03 (chrom błyszczący)



940 / 07 (patyna)



940 / 36 (nikiel)



940 / 77 (patyna antyczna mat)

rodzaj	model	szkic	netto zł	brutto zł	jedn.
klamka	940		146,25	179,89	para
rozeta klucz	1965		22,96	28,24	para
rozeta wkładka	1966		22,96	28,24	para
rozeta WC	806		45,92	56,48	para
klamka okienna	940 O		80,44	98,94	szt.



TUPAI

1908 / 77 (patyna antyczna mat)



1908 / 01 (złoto)



1908 / 03 (chrom błyszczący)



1908 / 07 (patyna)



1908 / 36 (nikiel)

rodzaj	model	szkic	netto zł	brutto zł	jedn.
klamka	1908		144,45	177,67	para
rozeta klucz	1965		22,96	28,24	para
rozeta wkładka	1966		22,96	28,24	para
rozeta WC	806		45,92	56,48	para
klamka okienna	1905 O		79,45	97,72	szt.



TUPAI

1927 / 03 (chrom błyszczący)



1927 / 77 (patyna antyczna mat)



1927 / 96 (chrom szczotkowany)



1927 / 142 (nikiel szczotkowany)

rodzaj	model	szkic	netto zł	brutto zł	jedn.
klamka	1927		126,90	156,09	para
rozeta klucz	1965		22,96	28,24	para
rozeta wkładka	1966		22,96	28,24	para
rozeta WC	806		45,92	56,48	para
klamka okienna	1927 O		69,80	85,85	szt.



TUPAI

1948 / 07 (patyna)



1948 / 77 (patyna antyczna mat)

rodzaj	model	szkic	netto zł	brutto zł	jedn.
klamka	1948		151,66	186,54	para
rozeta klucz	1965		22,96	28,24	para
rozeta wkładka	1966		22,96	28,24	para
rozeta WC	806		45,92	56,48	para
klamka okienna	1948 O		83,41	102,59	szt.



TUPAI

738 / 46 (antyczne złoto)



738 / 47 (antyczne srebro)



738 / 77 (patyna antyczna mat)



738 / 142 (nikiel szczotkowany)

rodzaj	model	szkic	netto zł	brutto zł	jedn.
klamka	738		183,58	225,80	para
rozeta klucz	786		22,96	28,24	para
rozeta wkładka	787		22,96	28,24	para
rozeta WC	800		45,92	56,48	para
klamka okienna	738 O		100,97	124,19	szt.



TUPAI

1917 / 47 (antyczne srebro)



1917 / 46 (antyczne złoto)



1917 / 142 (nikiel szczotkowany)



1917 / 77 (patyna antyczna mat)

rodzaj	model	szkic	netto zł	brutto zł	jedn.
klamka	1917		130,89	160,99	para
rozeta klucz	786		22,96	28,24	para
rozeta wkładka	787		22,96	28,24	para
rozeta WC	800		45,92	56,48	para
klamka okienna	1917 O		71,99	88,55	szt.



TUPAI

2288 / 46 (antyczne złoto)




2288 / 47 (antyczne srebro)



2288 / 77 (patyna antyczna mat)

rodzaj	model	szkic	netto zł	brutto zł	jedn.
klamka	2288		173,57	213,49	para
rozeta klucz	786		22,96	28,24	para
rozeta wkładka	787		22,96	28,24	para
rozeta WC	800		45,92	56,48	para
klamka okienna	2288 O		95,46	117,42	szt.



TUPAI

1967 / 03 (chrom błyszczący)



1967 / 96 (chrom szczotkowany)



1967 / 141 (tytan)



1967 / 142 (nikiel szczotkowany)

rodzaj	model	szkic	netto zł	brutto zł	jedn.
klamka	1967		129,97	159,86	para
rozeta klucz	1965		22,96	28,24	para
rozeta wkładka	1966		22,96	28,24	para
rozeta WC	806		45,92	56,48	para
klamka okienna	1967 O		71,48	87,92	szt.



TUPAI

1929 / 36 (nikiel)

rodzaj	model	szkic	netto zł	brutto zł	jedn.
klamka	1929		128,20	157,69	para
rozeta klucz	1965		22,96	28,24	para
rozeta wkładka	1966		22,96	28,24	para
rozeta WC	806		45,92	56,48	para
klamka okienna	1929 O		70,51	86,73	szt.



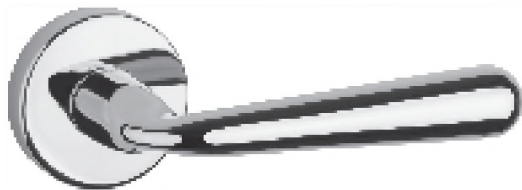
TUPAI

1928 / 36 (nikiel)

rodzaj	model	szkic	netto zł	brutto zł	jedn.
klamka	1928		136,65	168,08	para
rozeta klucz	1965		22,96	28,24	para
rozeta wkładka	1966		22,96	28,24	para
rozeta WC	806		45,92	56,48	para
klamka okienna	1928 O		75,16	92,45	szt.

TUPAI

293 / 03 (chrom błyszczący)



293 / 142 (nikiel szczotkowany)



293 / 96 (chrom szczotkowany)

rodzaj	model	szkic	netto zł	brutto zł	jedn.
klamka	293		64,29	79,08	para
rozeta klucz	1965		22,96	28,24	para
rozeta wkładka	1966		22,96	28,24	para
rozeta WC	806		45,92	56,48	para
klamka okienna	293 O		35,36	43,49	szt.

TUPAI

1977 / 142 (nikiel szczotkowany)



1977 / 03 (chrom błyszczący)

rodzaj	model	szkic	netto zł	brutto zł	jedn.
klamka	1977		73,47	90,37	para
rozeta klucz	1965		22,96	28,24	para
rozeta wkładka	1966		22,96	28,24	para
rozeta WC	806		45,92	56,48	para
klamka okienna	1977 O		40,41	49,70	szt.

TUPAI


1977 / 96 (chrom szczotkowany)








rodzaj	model	szkic	netto zł	brutto zł	jedn.
klamka	1977		64,29	79,08	para
rozeta klucz	1965		22,96	28,24	para
rozeta wkładka	1966		22,96	28,24	para
rozeta WC	806		45,92	56,48	para
klamka okienna	1977 O		35,36	43,49	szt.

TUPAI


3031 / 16 (stal nierdzewna)








rodzaj	model	szkic	netto zł	brutto zł	jedn.
klamka	3031		121,80	149,81	para
rozeta klucz	2008		16,26	20,00	para
rozeta wkładka	2009		16,26	20,00	para
rozeta WC	2007		40,18	49,42	para
klamka okienna	3031 O		66,99	82,40	szt.

TUPAI

2253 / 16 (stal nierdzewna)








rodzaj	model	szkic	netto zł	brutto zł	jedn.
klamka	2253		159,31	195,95	para
rozeta klucz	2008		16,26	20,00	para
rozeta wkładka	2009		16,26	20,00	para
rozeta WC	2007		40,18	49,42	para
klamka okienna	2298 O		87,62	107,77	szt.

TUPAI


2253 / 58 (stal nierdzewna poler.)








rodzaj	model	szkic	netto zł	brutto zł	jedn.
klamka	2253		169,95	209,04	para
rozeta klucz	2008		20,33	25,01	para
rozeta wkładka	2009		20,33	25,01	para
rozeta WC	2007		45,92	56,48	para
klamka okienna	2298 O		93,47	114,97	szt.

TUPAI

2254 / 16 (stal nierdzewna)



rodzaj	model	szkic	netto zł	brutto zł	jedn.
klamka	2254		148,94	183,20	para
rozeta klucz	2008		16,26	20,00	para
rozeta wkładka	2009		16,26	20,00	para
rozeta WC	2007		40,18	49,42	para
klamka okienna	2254 O		81,92	100,76	szt.



TUPAI

2002 / 16 (stal nierdzewna)

rodzaj	model	szkic	netto zł	brutto zł	jedn.
klamka	2002		59,86	73,63	para
rozeta klucz	2008		16,26	20,00	para
rozeta wkładka	2009		16,26	20,00	para
rozeta WC	2007		40,18	49,92	para
klamka okienna	2012		32,92	40,49	szt.



TUPAI

2002 / 58 (stal nierdzewna poler.)

rodzaj	model	szkic	netto zł	brutto zł	jedn.
klamka	2002		72,80	89,54	para
rozeta klucz	2008		20,33	25,01	para
rozeta wkładka	2009		20,33	25,01	para
rozeta WC	2007		45,92	56,48	para
klamka okienna	2012		40,04	49,25	szt.



TUPAI

2233 / 16 (stal nierdzewna)

rodzaj	model	szkic	netto zł	brutto zł	jedn.
klamka	2233		59,86	73,63	para
rozeta klucz	2008		16,26	20,00	para
rozeta wkładka	2009		16,26	20,00	para
rozeta WC	2007		40,18	49,92	para
klamka okienna	2293		32,92	40,49	szt.



TUPAI

2000 / 16 (stal nierdzewna)

rodzaj	model	szkic	netto zł	brutto zł	jedn.
klamka	2000		59,86	73,63	para
rozeta klucz	2008		16,26	20,00	para
rozeta wkładka	2009		16,26	20,00	para
rozeta WC	2007		40,18	49,92	para
klamka okienna	2000 O		32,92	40,49	szt.



TUPAI

2070 / 16 (stal nierdzewna)

rodzaj	model	szkic	netto zł	brutto zł	jedn.
klamka z rozetą wkładka	2070 PZ		78,98	97,15	kpl.
klamka okienna	2000 O		32,92	40,49	szt.



TUPAI






2072 / 16 (stal nierdzewna)

rodzaj	model	szkic	netto zł	brutto zł	jedn.
klamka z rozetą wkładka	2072 PZ		78,98	97,15	kpl.
klamka okienna	2012 O		32,92	40,49	szt.




TUPAI

2026 / 67 (chrom błyszczący / stal)






rodzaj	model	szkic	netto zł	brutto zł	jedn.
klamka	2026		97,31	119,69	para
rozeta klucz	786		22,96	28,24	para
rozeta wkładka	787		22,96	28,24	para
rozeta WC	800		45,92	56,48	para
klamka okienna	2026 O		53,52	65,83	szt.

Cena specjalna do wyczerpania zapasów!



TUPAI

2038 / 67 (chrom błyszczący / stal)






rodzaj	model	szkic	netto zł	brutto zł	jedn.
klamka	2038		97,31	119,69	para
rozeta klucz	786		22,96	28,24	para
rozeta wkładka	787		22,96	28,24	para
rozeta WC	800		45,92	56,48	para
klamka okienna	2038 O		53,52	65,83	szt.

Cena specjalna do wyczerpania zapasów!




TUPAI

795 / 67 (chrom błyszczący / stal)

rodzaj	model	szkic	netto zł	brutto zł	jedn.
klamka	795		143,72	176,78	para
rozeta klucz	786		22,96	28,24	para
rozeta wkładka	787		22,96	28,24	para
rozeta WC	800		45,92	56,48	para
klamka okienna	795 O		79,05	97,23	szt.

TUPAI

791 / 67 (chrom błyszczący / stal)




791 / 81 (chrom velvet / stal)

rodzaj	model	szkic	netto zł	brutto zł	jedn.
klamka	791		104,24	128,22	para
rozeta klucz	786		22,96	28,24	para
rozeta wkładka	787		22,96	28,24	para
rozeta WC	800		45,92	56,48	para
klamka okienna	796 O		57,33	70,52	szt.

TUPAI

792 / 81 (chrom velvet / stal)




792 / 67 (chrom błyszczący / stal)

rodzaj	model	szkic	netto zł	brutto zł	jedn.
klamka	792		114,81	141,22	para
rozeta klucz	786		22,96	28,24	para
rozeta wkładka	787		22,96	28,24	para
rozeta WC	800		45,92	56,48	para
klamka okienna	797 O		63,15	77,67	szt.

TUPAI

793 / 67 (chrom błyszczący / stal)




793 / 81 (chrom velvet / stal)

rodzaj	model	szkic	netto zł	brutto zł	jedn.
klamka	793		114,81	141,22	para
rozeta klucz	786		22,96	28,24	para
rozeta wkładka	787		22,96	28,24	para
rozeta WC	800		45,92	56,48	para
klamka okienna	798 O		63,15	77,67	szt.

TUPAI

794 / 81 (chrom velvet / stal)



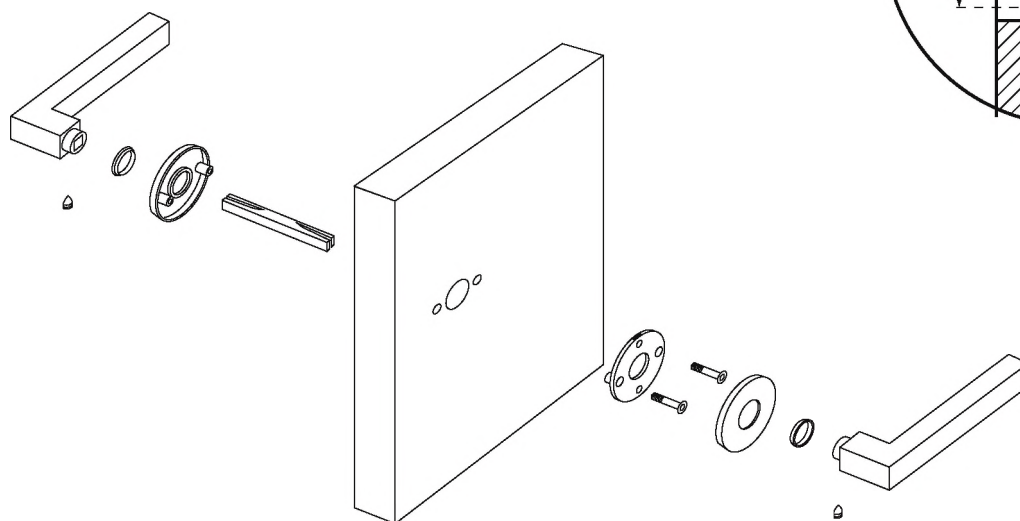
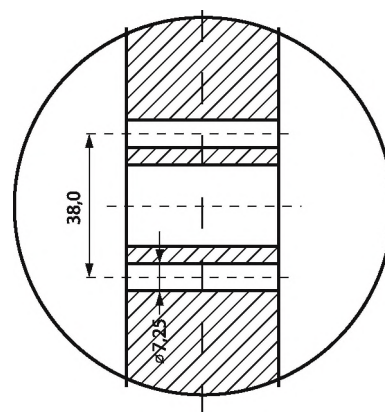
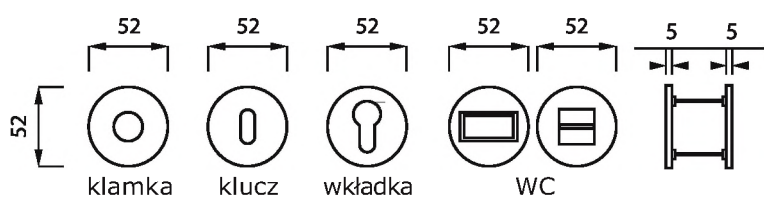
794 / 67 (chrom błyszczący / stal)

rodzaj	model	szkic	netto zł	brutto zł	jedn.
klamka	794		114,81	141,22	para
rozeta klucz	786		22,96	28,24	para
rozeta wkładka	787		22,96	28,24	para
rozeta WC	800		45,92	56,48	para
klamka okienna	794 O		63,15	77,67	szt.

TUPAI[®]



TUPAI Minimal Line Rozety 5mm



TUPAI Minimal Line Rozety dodatkowe

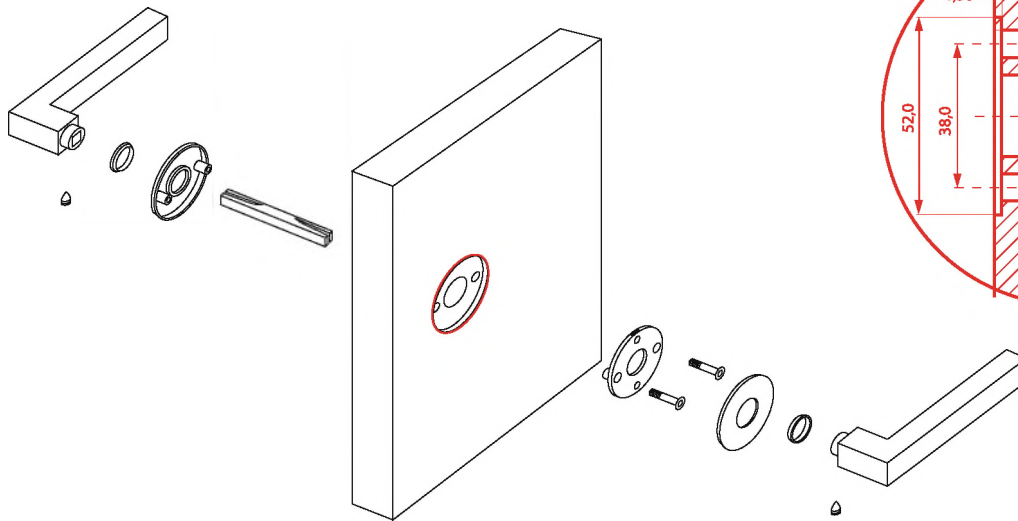
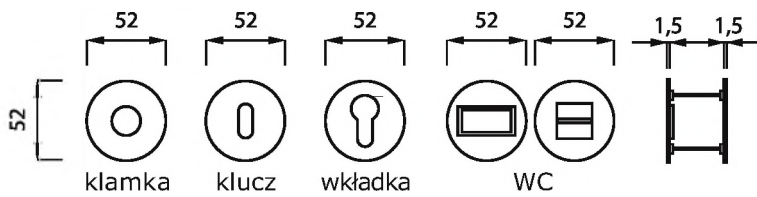

rozeta		model	cena zł		jednostka
			netto	brutto	
klucz	16	0961	28,05	34,50	para
	58	0961	32,20	39,61	para
	03	0961	27,93	34,35	para
	96	0963	28,05	34,50	para
	142	0963	32,20	39,61	para
wkładka		0963	27,93	34,35	para
wkładka		0965	53,01	65,20	para
WC		0965	56,75	69,80	para
WC		0965	52,23	64,24	para

W ofercie Minimal Line dostępne wszystkie modele z linii TUPAI. Szczegóły u Regionalnych Product Managerów.

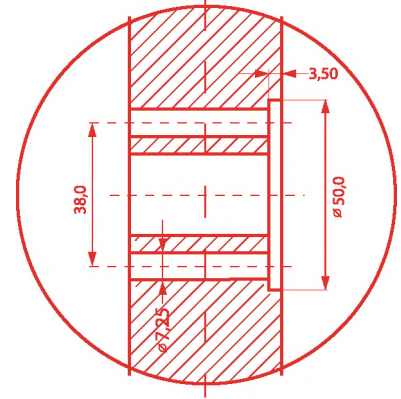
TUPAI Minimal Line Rozety 5mm

klamka	rodzaje powłok					model	cena zł		jednostka
	16	58	03	96	142		netto	brutto	
	stal nierdzewna	stal nierdzewna poler.	chrom błyszczący	chrom szczotkowany	nikiel szczotkowany				
293			●	●	●	50MR 293	84,24	103,62	para
791			●			50MR 791	139,52	171,61	para
792			●			50MR 792	162,11	199,40	para
793			●			50MR 793	162,11	199,40	para
794			●			50MR 794	174,06	214,09	para
795			●			50MR 795	170,05	209,16	para
1927			●	●	●	50MR 1927	158,45	194,89	para
1977				●	●	50MR 1977	102,60	126,20	para
1977			●		●	50MR 1977	111,79	137,50	para
2000	●					50MR 2000	115,07	141,54	para
2002	●					50MR 2002	115,07	141,54	para
2002		●				50MR 2002	125,77	154,70	para
2233	●					50MR 2233	115,07	141,54	para
2253	●					50MR 2253	197,77	243,26	para
2253		●				50MR 2253	237,60	292,25	para
2254	●					50MR 2254	187,61	230,76	para
3031	●					50MR 3031	159,75	196,49	para


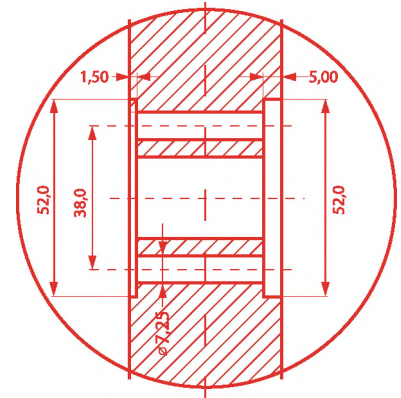
TUPAI Minimal Line Rozety 1,5mm



1. Frez standardowy



2. Frez licujący



TUPAI Minimal Line Rozety dodatkowe

rozeta	16	stal nierdzewna	58	stal nierdzewna poler.	03	chrom błyszczący	96	chrom szczotkowany	142	nikiel szczotkowany	model	cena zł		jednostka
												netto	brutto	
Klucz	●										0960	28,05	34,50	para
Klucz			●								0960	32,20	39,61	para
Klucz					●		●		●		0960	27,93	34,35	para
wkładka	●										0962	28,05	34,50	para
wkładka			●								0962	32,20	39,61	para
wkładka					●		●		●		0962	27,93	34,35	para
WC	●										0964	53,01	65,20	para
WC			●								0964	56,75	69,80	para
WC					●		●		●		0964	52,23	64,24	para

W ofercie Minimal Line dostępne wszystkie modele z linii TUPAI. Szczegóły u Regionalnych Product Managerów.

TUPAI Minimal Line Rozety 1,5mm

klamka	16	stal nierdzewna	58	stal nierdzewna poler.	03	chrom błyszczący	96	chrom szczotkowany	142	nikiel szczotkowany	model			
											cena zł		jednostka	
											netto	brutto		
293					●		●		●		15MR 293	84,24	103,62	para
791					●						15MR 791	139,52	171,61	para
792					●						15MR 792	162,11	199,40	para
793					●						15MR 793	162,11	199,40	para
794					●						15MR 794	174,06	214,09	para
795					●						15MR 795	170,05	209,16	para
1927					●				●		15MR 1927	158,45	194,89	para
1977							●		●		15MR 1977	102,60	126,20	para
1977					●				●		15MR 1977	111,79	137,50	para
2000					●						15MR 2000	115,07	141,54	para
2002					●						15MR 2002	115,07	141,54	para
2002							●				15MR 2002	125,77	154,70	para
2233					●						15MR 2233	115,07	141,54	para
2253					●						15MR 2253	197,77	243,26	para
2253							●				15MR 2253	237,60	292,25	para
2254					●						15MR 2254	187,61	230,76	para
3031					●						15MR 3031	159,75	196,49	para


Modena / 03 (chrom błyszczący)

Modena / 96 (chrom szczotkowany)

Modena / 142 (nikiel szczotkowany)

rodzaj	szkic	netto zł	brutto zł	jedn.
klamka z rozetą klucz		117,48	144,50	kpl.
klamka z rozetą wkładka		117,48	144,50	kpl.
klamka z rozetą WC		142,43	175,19	kpl.


Modena / 77 (patyna antyczna mat)

Modena / 67 (chrom bł. / szczotkowany)

rodzaj	szkic	netto zł	brutto zł	jedn.
klamka z rozetą klucz		89,80	110,45	kpl.
klamka z rozetą wkładka		89,80	110,45	kpl.
klamka z rozetą WC		107,70	132,47	kpl.

Cena specjalna do wyczerpania zapasów!


Diamond / 67 (chrom bł. / szczotkowany)

rodzaj	szkic	netto zł	brutto zł	jedn.
klamka z rozetą klucz		109,39	134,55	kpl.
klamka z rozetą wkładka		109,39	134,55	kpl.
klamka z rozetą WC		127,29	156,57	kpl.

Cena specjalna do wyczerpania zapasów!


Diamond / 03 (chrom błyszczący)

Diamond / 96 (chrom szczotkowany)

Diamond / 142 (nikiel szczotkowany)

rodzaj	szkic	netto zł	brutto zł	jedn.
klamka z rozetą klucz		148,87	183,11	kpl.
klamka z rozetą wkładka		148,87	183,11	kpl.
klamka z rozetą WC		173,82	213,79	kpl.


Genova / 03 (chrom błyszczący)

Genova / 96 (chrom szczotkowany)

Genova / 142 (nikiel szczotkowany)

rodzaj	szkic	netto zł	brutto zł	jedn.
klamka z rozetą klucz		204,94	252,08	kpl.
klamka z rozetą wkładka		204,94	252,08	kpl.
klamka z rozetą WC		229,89	282,77	kpl.


Genova / 77 (patyna antyczna mat)

Genova / 67 (chrom bł. / szczotkowany)

rodzaj	szkic	netto zł	brutto zł	jedn.
klamka z rozetą klucz		145,00	178,35	kpl.
klamka z rozetą wkładka		145,00	178,35	kpl.
klamka z rozetą WC		162,90	200,37	kpl.

Cena specjalna do wyczerpania zapasów!


Hammer / 96 (chrom szczotkowany)

Hammer / 03 (chrom błyszczący)

Hammer / 142 (nikiel szczotkowany)

rodzaj	szkic	netto zł	brutto zł	jedn.
klamka z rozetą klucz		126,72	155,87	kpl.
klamka z rozetą wkładka		126,72	155,87	kpl.
klamka z rozetą WC		151,67	186,56	kpl.


Hammer / 77 (patyna antyczna mat)

rodzaj	szkic	netto zł	brutto zł	jedn.
klamka z rozetą klucz		80,27	98,73	kpl.
klamka z rozetą wkładka		80,27	98,73	kpl.
klamka z rozetą WC		98,17	120,75	kpl.

Cena specjalna do wyczerpania zapasów!



Vera / 77 (patyna antyczna mat)



Vera / 03 (chrom błyszczący)



Vera / 96 (chrom szczotkowany)


rodzaj	szkic	netto zł	brutto zł	jedn.
klamka z rozetą klucz		100,24	123,30	kpl.
klamka z rozetą wkładka		100,24	123,30	kpl.
klamka z rozetą WC		118,14	145,31	kpl.

Cena specjalna do wyczerpania zapasów!



TUPAI[®]





10002 / 16 (stal nierdzewna)


rodzaj	model	szkic	netto zł	brutto zł	jedn.
klamka z rozetą klucz	10002 OB		33,99	41,81	kpl.
klamka z rozetą wkładka	10002 PZ		33,99	41,81	kpl.
klamka z rozetą WC	10002 WC		61,93	76,17	kpl.


10012 / 16 (stal nierdzewna)


rodzaj	model	szkic	netto zł	brutto zł	jedn.
klamka z rozetą klucz	10012 OB		33,99	41,81	kpl.
klamka z rozetą wkładka	10012 PZ		33,99	41,81	kpl.
klamka z rozetą WC	10012 WC		61,93	76,17	kpl.


10022 / 16 (stal nierdzewna)


rodzaj	model	szkic	netto zł	brutto zł	jedn.
klamka z rozetą klucz	10022 OB		66,53	81,83	kpl.
klamka z rozetą wkładka	10022 PZ		66,53	81,83	kpl.
klamka z rozetą WC	10022 WC		89,95	110,64	kpl.



10024 / 16 (stal nierdzewna)


rodzaj	model	szkic	netto zł	brutto zł	jedn.
klamka z rozetą klucz	10024 OB		39,99	49,19	kpl.
klamka z rozetą wkładka	10024 PZ		39,99	49,19	kpl.
klamka z rozetą WC	10024 WC		54,99	67,64	kpl.


Cena specjalna do wyczerpania zapasów!


10005 / 67 (chrom poler. / stal nierdzewna)



rodzaj	model	szkic	netto zł	brutto zł	jedn.
klamka z rozetą klucz	10005 OB		73,24	90,09	kpl.
klamka z rozetą wkładka	10005 PZ		73,24	90,09	kpl.
klamka z rozetą WC	10005 WC		98,67	121,36	kpl.


10011 / 67 (chrom poler. / stal nierdzewna)



rodzaj	model	szkic	netto zł	brutto zł	jedn.
klamka z rozetą klucz	10011 OB		77,31	95,09	kpl.
klamka z rozetą wkładka	10011 PZ		77,31	95,09	kpl.
klamka z rozetą WC	10011 WC		102,75	126,38	kpl.


10006 / 67 (chrom poler. / stal nierdzewna)



rodzaj	model	szkic	netto zł	brutto zł	jedn.
klamka z rozetą klucz	10006 OB		77,31	95,09	kpl.
klamka z rozetą wkładka	10006 PZ		77,31	95,09	kpl.
klamka z rozetą WC	10006 WC		102,75	126,38	kpl.


10010 / 67 (chrom poler. / stal nierdzewna)



rodzaj	model	szkic	netto zł	brutto zł	jedn.
klamka z rozetą klucz	10010 OB		73,24	90,09	kpl.
klamka z rozetą wkładka	10010 PZ		73,24	90,09	kpl.
klamka z rozetą WC	10010 WC		98,67	121,36	kpl.


URFic[®] 5300 / 22 (chrom błyszczący)


rodzaj	model	szkic	netto zł	brutto zł	jedn.
klamka	5300		51,14	62,90	para
rozeta klucz	5125		9,88	12,15	para
rozeta wkładka	5115		9,88	12,15	para
rozeta WC	0061		27,54	33,87	para


URFic[®] 5300 / 23 (chrom szczotkowany)

rodzaj	model	szkic	netto zł	brutto zł	jedn.
klamka	5300		46,44	57,12	para
rozeta klucz	5125		9,02	11,09	para
rozeta wkładka	5115		9,02	11,09	para
rozeta WC	0061		25,04	30,80	para


URFic[®] 5280 / 22 (chrom błyszczący)

rodzaj	model	szkic	netto zł	brutto zł	jedn.
klamka	5280		51,14	62,90	para
rozeta klucz	5125		9,88	12,15	para
rozeta wkładka	5115		9,88	12,15	para
rozeta WC	0061		27,54	33,87	para


URFic[®] 5280 / 23 (chrom szczotkowany)

rodzaj	model	szkic	netto zł	brutto zł	jedn.
klamka	5280		46,44	57,12	para
rozeta klucz	5125		9,02	11,09	para
rozeta wkładka	5115		9,02	11,09	para
rozeta WC	0061		25,04	30,80	para


URFic[®] 1640 / 22 (chrom błyszczący)

rodzaj	model	szkic	netto zł	brutto zł	jedn.
klamka	1640		48,26	59,36	para
rozeta klucz	5125		9,88	12,15	para
rozeta wkładka	5115		9,88	12,15	para
rozeta WC	0061		27,54	33,87	para


URFic[®] 1640 / 23 (chrom szczotkowany)

rodzaj	model	szkic	netto zł	brutto zł	jedn.
klamka	1640		43,85	53,94	para
rozeta klucz	5125		9,02	11,09	para
rozeta wkładka	5115		9,02	11,09	para
rozeta WC	0061		25,04	30,80	para

URFiC[®]




Luxor - R / F4 (stare złoto)

wersja klamki	netto zł	brutto zł	jednostka
bez rozety	22,50	27,68	para
z rozetą klucz	27,83	34,23	kpl.
z rozetą wkładka	27,83	34,23	kpl.
z rozetą WC	42,24	51,96	kpl.


Luxor - R / F9 (stalowy)

bez rozety	30,03	36,94	para
z rozetą klucz	36,28	44,62	kpl.
z rozetą wkładka	36,28	44,62	kpl.
z rozetą WC	52,35	64,39	kpl.


Mira - R / F9 (stalowy)

wersja klamki	netto zł	brutto zł	jednostka
bez rozety	35,08	43,15	para
z rozetą klucz	41,33	50,84	kpl.
z rozetą wkładka	41,33	50,84	kpl.
z rozetą WC	57,40	70,60	kpl.


Mira - R / F4 (stare złoto)


bez rozety	30,86	37,96	para
z rozetą klucz	36,19	44,51	kpl.
z rozetą wkładka	36,19	44,51	kpl.
z rozetą WC	50,60	62,24	kpl.


Samba II - R / F4 (stare złoto)

wersja klamki	netto zł	brutto zł	jednostka
bez rozety	34,17	42,03	para
z rozetą klucz	39,49	48,57	kpl.
z rozetą wkładka	39,49	48,57	kpl.
z rozetą WC	53,91	66,31	kpl.


Samba II - R / F9 (stalowy)

bez rozety	36,73	45,18	para
z rozetą klucz	42,98	52,87	kpl.
z rozetą wkładka	42,98	52,87	kpl.
z rozetą WC	59,05	72,63	kpl.


Medox - R / F9 (stalowy)

wersja klamki	netto zł	brutto zł	jednostka
bez rozety	38,21	47,00	para
z rozetą klucz	44,45	54,67	kpl.
z rozetą wkładka	44,45	54,67	kpl.
z rozetą WC	60,52	74,44	kpl.


Medox - R / F4 (stare złoto)

bez rozety	30,86	37,96	para
z rozetą klucz	36,19	44,51	kpl.
z rozetą wkładka	36,19	44,51	kpl.
z rozetą WC	50,60	62,24	kpl.





TUPAI


2282 / 77 (patyna antyczna mat)



2282 / 46 (złoto antyczne)



2282 / 47 (srebro antyczne)

rodzaj	model	szkic	netto zł	brutto zł	jedn.
bez otworu	2282		372,18	457,78	para
szyld klucz 72	2282	0 0	372,18	457,78	para
szyld wkładka 72	2282	0 0	372,18	457,78	para
szyld WC 72/4	2282	e e	410,85	505,35	para
klamka okienna	2288 O		95,46	117,42	szt.



TUPAI

1941 / 07 (patyna)

rodzaj	model	szkic	netto zł	brutto zł	jedn.
bez otworu	1941		140,94	173,36	para
szyld klucz 72	1941	0 0	140,94	173,36	para
szyld wkładka 72	1941	0 0	140,94	173,36	para
szyld WC 72/4	1941	e e	161,32	198,42	para



TUPAI

2283 / 77 (patyna antyczna mat)

rodzaj	model	szkic	netto zł	brutto zł	jedn.
bez otworu	2283		372,18	457,78	para
szyld klucz 72	2283	0 0	372,18	457,78	para
szyld wkładka 72	2283	0 0	372,18	457,78	para
szyld WC 72/4	2283	⊕ ⊖	410,85	505,35	para



TUPAI

2284 / 77 (patyna antyczna mat)

rodzaj	model	szkic	netto zł	brutto zł	jedn.
bez otworu	2284		372,18	457,78	para
szyld klucz 72	2284	0 0	372,18	457,78	para
szyld wkładka 72	2284	0 0	372,18	457,78	para
szyld WC 72/4	2284	⊕ ⊖	410,85	505,35	para



TUPAI

2285 / 77 (patyna antyczna mat)

rodzaj	model	szkic	netto zł	brutto zł	jedn.
bez otworu	2285		372,18	457,78	para
szyld klucz 72	2285	0 0	372,18	457,78	para
szyld wkładka 72	2285	0 0	372,18	457,78	para
szyld WC 72/4	2285	⊕ ⊖	410,85	505,35	para



TUPAI

704 / 77 (patyna antyczna mat)



704 / 142 (nikiel szczotkowany)



704 / 46 (złoto antyczne)



704 / 47 (srebro antyczne)

rodzaj	model	szkic	netto zł	brutto zł	jedn.
bez otworu	704		194,60	239,36	para
szyld klucz 72	704	0 0	194,60	239,36	para
szyld wkładka 72	704	0 0	194,60	239,36	para
szyld WC 72/4	704	e e	217,30	267,28	para
klamka okienna	738 O		100,97	124,19	szt.



TUPAI

1911 / 142 (nikiel szczotkowany)



1911 / 77 (patyna antyczna mat)



1911 / 46 (złoto antyczne)



1911 / 47 (srebro antyczne)

rodzaj	model	szkic	netto zł	brutto zł	jedn.
bez otworu	1911		186,60	229,52	para
szyld klucz 72	1911	0 0	186,60	229,52	para
szyld wkładka 72	1911	0 0	186,60	229,52	para
szyld WC 72/4	1911	e e	210,95	259,47	para
klamka okienna	1917 O		71,99	88,55	szt.



TUPAI

2005 / 16 (stal nierdzewna)

rodzaj	model	szkic	netto zł	brutto zł	jedn.
bez otworu	2005		129,03	158,71	para
szyld klucz 72	2005	0 0	129,03	158,71	para
szyld wkładka 72	2005	0 0	129,03	158,71	para
szyld WC 72/4	2005	0 0	164,88	202,80	para
klamka okienna	2012 O		32,92	40,49	szt.



TUPAI

2003 / 16 (stal nierdzewna)

rodzaj	model	szkic	netto zł	brutto zł	jedn.
bez otworu	2003		129,03	158,71	para
szyld klucz 72	2003	0 0	129,03	158,71	para
szyld wkładka 72	2003	0 0	129,03	158,71	para
szyld WC 72/4	2003	0 0	164,88	202,80	para
klamka okienna	2000 O		32,92	40,49	szt.




Luxor / F4 (stare złoto)

wersja szyldu	netto zł	brutto zł	jednostka
klucz (72, 90)	23,24	28,59	kpl.
wkładka (72, 90)	23,24	28,59	kpl.
bez otworu	23,24	28,59	kpl.
WC (72)	34,07	41,91	kpl.


Luxor / F9 (stalowy)

klucz (72, 90)	31,87	39,20	kpl.
wkładka (72, 90)	31,87	39,20	kpl.
bez otworu	31,87	39,20	kpl.
WC (72)	44,17	54,33	kpl.


Mira / F9 (stalowy)

wersja szyldu	netto zł	brutto zł	jednostka
klucz (72, 90)	43,44	53,43	kpl.
wkładka (72, 90)	43,44	53,43	kpl.
bez otworu	43,44	53,43	kpl.
WC (72)	55,65	68,45	kpl.


Mira / F4 (stare złoto)

klucz (72, 90)	37,29	45,87	kpl.
wkładka (72, 90)	37,29	45,87	kpl.
bez otworu	37,29	45,87	kpl.
WC (72)	48,86	60,10	kpl.


Samba II / F4 (stare złoto)

wersja szyldu	netto zł	brutto zł	jednostka
klucz (72, 90)	40,59	49,93	kpl.
wkładka (72, 90)	40,59	49,93	kpl.
bez otworu	40,59	49,93	kpl.
WC (72)	52,16	64,16	kpl.


Samba II / F9 (stalowy)

klucz (72, 90)	45,09	55,46	kpl.
wkładka (72, 90)	45,09	55,46	kpl.
bez otworu	45,09	55,46	kpl.
WC (72)	57,31	70,49	kpl.


Medox / F9 (stalowy)

wersja szyldu	netto zł	brutto zł	jednostka
klucz (72, 90)	46,56	57,27	kpl.
wkładka (72, 90)	46,56	57,27	kpl.
bez otworu	46,56	57,27	kpl.
WC (72)	58,78	72,30	kpl.


Medox / F4 (stare złoto)

klucz (72, 90)	37,29	45,87	kpl.
wkładka (72, 90)	37,29	45,87	kpl.
bez otworu	37,29	45,87	kpl.
WC (72)	48,86	60,10	kpl.

TUPAI[®]





TUPAI

2006 / 16 (stal nierdzewna)

wersja gałki		netto zł	brutto zł	jednostka
jednostronna	stała	121,43	149,36	szt.
	ruchoma	121,43	149,36	szt.
dwustronna	stała / stała	221,96	273,01	para
	ruchoma / ruchoma	221,96	273,01	para
	ruchoma / stała	221,96	273,01	para



TUPAI

2006 Q / 16 (stal nierdzewna)


wersja gałki		netto zł	brutto zł	jednostka
jednostronna	stała	135,27	166,38	szt.
	ruchoma	135,27	166,38	szt.
dwustronna	stała / stała	243,31	299,27	para
	ruchoma / ruchoma	243,31	299,27	para
	ruchoma / stała	243,31	299,27	para



TUPAI

2206 / 16 (stal nierdzewna)

wersja gałki		netto zł	brutto zł	jednostka
jednostronna	stała	140,80	173,18	szt.
	ruchoma	140,80	173,18	szt.
dwustronna	stała / stała	265,68	326,79	para
	ruchoma / ruchoma	265,68	326,79	para
	ruchoma / stała	265,68	326,79	para



TUPAI

2206 Q / 16 (stal nierdzewna)

wersja gałki		netto zł	brutto zł	jednostka
jednostronna	stała	155,94	191,81	szt.
	ruchoma	155,94	191,81	szt.
dwustronna	stała / stała	296,00	364,08	para
	ruchoma / ruchoma	296,00	364,08	para
	ruchoma / stała	296,00	364,08	para



TUPAI

1924 Q / 03 (chrom błyszczący)



1924 Q / 96 (chrom szczotkowany)

wersja gałki		netto zł	brutto zł	jednostka
jednostronna	stała	103,52	127,33	szt.
	ruchoma	103,52	127,33	szt.
dwustronna	stała / stała	172,50	212,18	para
	ruchoma / ruchoma	172,50	212,18	para
	ruchoma / stała	172,50	212,18	para



TUPAI

3088 RT / 03 (chrom błyszczący)



3088 RT / 96 (chrom szczotkowany)



3088 RT / 141 (tytan)



3088 RT / 142 (nikiel szczotkowany)

wersja gałki		netto zł	brutto zł	jednostka
jednostronna	stała	115,71	142,32	szt.
	ruchoma	115,71	142,32	szt.
dwustronna	stała / stała	199,29	245,13	para
	ruchoma / ruchoma	199,29	245,13	para
	ruchoma / stała	199,29	245,13	para

Ceny insertów na stronie 4.



URFiC

5320 / 22 (chrom błyszczący)

rodzaj	model	netto zł	brutto zł	jedn.
gałka jednostronna, stała	5320	28,59	35,17	szt.



URFiC

5320 / 23 (chrom szczotkowany)

rodzaj	model	netto zł	brutto zł	jedn.
gałka jednostronna, stała	5320	26,00	31,98	szt.



URFiC

5320 Q / 22 (chrom błyszczący)

rodzaj	model	netto zł	brutto zł	jedn.
gałka jednostronna, stała	5320 Q	34,64	42,61	szt.



URFiC

5320 Q / 23 (chrom szczotkowany)

rodzaj	model	netto zł	brutto zł	jedn.
gałka jednostronna, stała	5320 Q	31,57	38,83	szt.



TUPAI

1985 RT / 03 (chrom błyszczący)



1985 RT / 96 (chrom szczotkowany)



1985 RT / 141 (tytan)



1985 RT / 142 (nikiel szczotkowany)



1985 RT / 146 (czarny)

wersja rozety	netto zł	brutto zł	jednostka
rozeta klucz OB	21,93	26,97	para



TUPAI

1985 RT / 16 (stal nierdzewna)

wersja rozety	netto zł	brutto zł	jednostka
rozeta klucz OB	22,00	27,06	para



TUPAI

1985 RT / 58 (stal nierdzewna poler.)

wersja rozety	netto zł	brutto zł	jednostka
rozeta klucz OB	26,79	32,95	para



TUPAI

3045 RT / 03 (chrom błyszczący)



3045 RT / 96 (chrom szczotkowany)



3045 RT / 141 (tytan)



3045 RT / 142 (nikiel szczotkowany)



3045 RT / 146 (czarny)

wersja rozety	netto zł	brutto zł	jednostka
rozeta WC	48,62	59,80	para



TUPAI

3045 RT / 16 (stal nierdzewna)

wersja rozety	netto zł	brutto zł	jednostka
rozeta WC	49,19	60,50	para



TUPAI

3045 RT / 58 (stal nierdzewna poler.)

wersja rozety	netto zł	brutto zł	jednostka
rozeta WC	55,56	68,34	para



TUPAI

0986 Q / 03 (chrom błyszczący)



0986 Q / 77 (patyna antyczna mat)



0986 Q / 96 (chrom szczotkowany)



0986 Q / 141 (tytan)



0986 Q / 142 (nikiel szczotkowany)



0986 Q / 146 (czarny)

wersja rozety	netto zł	brutto zł	jednostka
rozeta klucz OBQ	21,93	26,97	para



TUPAI

0300 Q / 16 (stal nierdzewna)

wersja rozety	netto zł	brutto zł	jednostka
rozeta klucz OBQ	22,00	27,06	para



TUPAI

0300 Q / 58 (stal nierdzewna poler.)

wersja rozety	netto zł	brutto zł	jednostka
rozeta klucz OBQ	26,79	32,95	para



TUPAI

1998 Q / 03 (chrom błyszczący)



1998 Q / 36 (nikiel)



1998 Q / 52 (chrom velvet)



1998 Q / 77 (patyna antyczna mat)



1998 Q / 96 (chrom szczotkowany)



1998 Q / 141 (tytan)



1998 Q / 142 (nikiel szczotkowany)



1998 Q / 146 (czarny)

wersja rozety	netto zł	brutto zł	jednostka
rozeta klucz OB	19,93	24,51	para



TUPAI

3048 Q / 16 (stal nierdzewna)

wersja rozety	netto zł	brutto zł	jednostka
rozeta klucz OB	20,00	24,60	para



TUPAI

3048 Q / 58 (stal nierdzewna poler.)

wersja rozety	netto zł	brutto zł	jednostka
rozeta klucz OB	24,35	29,95	para



TUPAI

1999 Q / 03 (chrom błyszczący)



1999 Q / 36 (nikiel)



1999 Q / 52 (chrom velvet)



1999 Q / 77 (patyna antyczna mat)



1999 Q / 96 (chrom szczotkowany)



1999 Q / 141 (tytan)



1999 Q / 142 (nikiel szczotkowany)



1999 Q / 146 (czarny)

wersja rozety	netto zł	brutto zł	jednostka
rozeta wkładka	19,93	24,51	para



TUPAI

3049 Q / 16 (stal nierdzewna)

wersja rozety

netto zł

brutto zł

jednostka

rozeta wkładka

20,00

24,60

para



TUPAI

3049 Q / 58 (stal nierdzewna poler.)

wersja rozety

netto zł

brutto zł

jednostka

rozeta wkładka

24,35

29,95

para



TUPAI

801 Q / 52 (chrom velvet)



801 Q / 03 (chrom błyszczący)



801 Q / 36 (nikiel)



801 Q / 77 (patyna antyczna mat)



801 Q / 96 (chrom szczotkowany)



801 Q / 141 (tytan)



801 Q / 142 (nikiel szczotkowany)



801 Q / 146 (czarny)

wersja rozety	netto zł	brutto zł	jednostka
rozeta WC	44,21	54,38	para



TUPAI

808 Q / 16 (stal nierdzewna)

wersja rozety

netto zł

brutto zł

jednostka

rozeta WC

44,72

55,01

para



TUPAI

808 Q / 58 (stal nierdzewna poler.)

wersja rozety

netto zł

brutto zł

jednostka

rozeta WC

50,51

62,13

para



TUPAI

1965 / 01 (złoto)



1965 / 03 (chrom błyszczący)



1965 / 07 (patyna)



1965 / 36 (nikiel)



1965 / 77 (patyna antyczna mat)



1965 / 96 (chrom szczotkowany)



1965 / 141 (tytan)



1965 / 142 (nikiel szczotkowany)

wersja rozety	netto zł	brutto zł	jednostka
rozeta klucz	22,96	28,24	para



TUPAI

786 / 67 (chrom błyszczący / stal)



786 / 81 (chrom velvet / stal)



786 / 77 (patyna antyczna mat)



786 / 142 (nikiel szczotkowany)



786 / 46 (złoto antyczne)



786 / 47 (srebro antyczne)

wersja rozety	netto zł	brutto zł	jednostka
rozeta klucz	22,96	28,24	para



TUPAI

2008 / 16 (stal nierdzewna)

wersja rozety	netto zł	brutto zł	jednostka
rozeta klucz	16,26	20,00	para



TUPAI

2008 / 58 (stal nierdzewna poler.)

wersja rozety	netto zł	brutto zł	jednostka
rozeta klucz	20,33	25,01	para



TUPAI

1966 / 07 (patyna)



1966 / 01 (złoto)



1966 / 03 (chrom błyszczący)



1966 / 36 (nikiel)



1966 / 77 (patyna antyczna mat)



1966 / 96 (chrom szczotkowany)



1966 / 141 (tytan)



1966 / 142 (nikiel szczotkowany)

wersja rozety	netto zł	brutto zł	jednostka
rozeta wkładka	22,96	28,24	para



TUPAI

787 / 81 (chrom velvet / stal)



787 / 67 (chrom błyszczący / stal)



787 / 77 (patyna antyczna mat)



787 / 142 (nikiel szczotkowany)



787 / 46 (złoto antyczne)



787 / 47 (srebro antyczne)

wersja rozety	netto zł	brutto zł	jednostka
rozeta wkładka	22,96	28,24	para



TUPAI

2009 / 16 (stal nierdzewna)

wersja rozety	netto zł	brutto zł	jednostka
rozeta wkładka	16,26	20,00	para



TUPAI

2009 / 58 (stal nierdzewna poler.)

wersja rozety	netto zł	brutto zł	jednostka
rozeta wkładka	20,33	25,01	para



TUPAI

806 / 77 (patyna antyczna mat)



806 / 01 (złoto)



806 / 03 (chrom błyszczący)



806 / 07 (patyna)



806 / 36 (nikiel)



806 / 96 (chrom szczotkowany)



806 / 141 (tytan)



806 / 142 (nikiel szczotkowany)

wersja rozety	netto zł	brutto zł	jednostka
rozeta WC	45,92	56,48	para



TUPAI

800 / 142 (nikiel szczotkowany)



800 / 67 (chrom błyszczący / stal)



800 / 81 (chrom velvet / stal)



800 / 77 (patyna antyczna mat)




800 / 46 (złoto antyczne)



800 / 47 (srebro antyczne)

wersja rozety	netto zł	brutto zł	jednostka
rozeta WC	45,92	56,48	para



TUPAI

2007 / 16 (stal nierdzewna)

wersja rozety	netto zł	brutto zł	jednostka
rozeta WC	40,18	49,42	para



TUPAI

2007 / 58 (stal nierdzewna poler.)


wersja rozety	netto zł	brutto zł	jednostka
rozeta WC	45,92	56,48	para



TUPAI

2079 / 16 (stal nierdzewna)

wersja rozety	netto zł	brutto zł	jednostka
rozeta wkładka	17,45	21,46	para



Rozety dolne kwadratowe pod klucz i pod wkładkę / 03 (chrom błyszczący)



67 (chrom błyszczący / szczotkowany)



77 (patyna antyczna mat)



96 (chrom szczotkowany)



142 (nikiel szczotkowany)



Rozety dolne kwadratowe z pokrętle WC / 77 (patyna antyczna mat)



03 (chrom błyszczący)



96 (chrom szczotkowany)



67 (chrom błyszczący / szczotkowany)



142 (nikiel szczotkowany)



Rozety dolne okrągłe pod klucz i pod wkładkę / 142 (nikiel szczotkowany)



03 (chrom błyszczący)



96 (chrom szczotkowany)



67 (chrom błyszczący / szczotkowany)



77 (patyna antyczna mat)



Rozety dolne okrągłe z pokrętle WC / 96 (chrom szczotkowany)



03 (chrom błyszczący)



77 (patyna antyczna mat)



67 (chrom błyszczący / szczotkowany)



142 (nikiel szczotkowany)


OB Rozeta dolna / F4 (stare złoto)

wersja rozety	netto zł	brutto zł	jednostka
rozeta klucz	6,43	7,91	para


OB Rozeta dolna / F9 (stalowy)

wersja rozety	netto zł	brutto zł	jednostka
rozeta klucz	7,50	9,23	para


PZ Rozeta dolna / F4 (stare złoto)


wersja rozety	netto zł	brutto zł	jednostka
rozeta wkładka	6,43	7,91	para


PZ Rozeta dolna / F9 (stalowy)

wersja rozety	netto zł	brutto zł	jednostka
rozeta wkładka	7,50	9,23	para


WC Rozeta dolna / F4 (stare złoto)


wersja rozety	netto zł	brutto zł	jednostka
rozeta WC	23,70	29,15	para


WC Rozeta dolna / F9 (stalowy)

wersja rozety	netto zł	brutto zł	jednostka
rozeta WC	26,79	32,95	para



Rozety dolne kwadratowe pod klucz i pod wkładkę / 16 (stal nierdzewna)



Rozety dolne kwadratowe z pokrętkiem WC / 16 (stal nierdzewna)



Rozety dolne okrągłe pod klucz i pod wkładkę / 16 (stal nierdzewna)



Rozety dolne okrągłe z pokrętkiem WC / 16 (stal nierdzewna)



Rozety dolne okrągłe pod klucz i pod wkładkę / 67 (chrom polerowany / stal nierdzewna)



Rozety dolne okrągłe z pokrętkiem WC / 67 (chrom polerowany / stal nierdzewna)



URFiC

5245 Q / 22 (chrom błyszczący)

rodzaj	netto zł	brutto zł	jednostka
rozeta klucz	17,08	21,01	para



URFiC

5245 Q / 23 (chrom szczotkowany)

rodzaj	netto zł	brutto zł	jednostka
rozeta klucz	15,74	19,36	para



URFiC

5255 Q / 22 (chrom błyszczący)

rodzaj	netto zł	brutto zł	jednostka
rozeta wkładka	17,08	21,01	para



URFiC

5255 Q / 23 (chrom szczotkowany)

rodzaj	netto zł	brutto zł	jednostka
rozeta wkładka	15,74	19,36	para



URFiC

0061 Q / 22 (chrom błyszczący)

rodzaj	netto zł	brutto zł	jednostka
rozeta WC	32,81	40,36	para



URFiC

0061 Q / 23 (chrom szczotkowany)

rodzaj	netto zł	brutto zł	jednostka
rozeta WC	30,03	36,94	para


URFiC
5125 / 22 (chrom błyszczący)


rodzaj	netto zł	brutto zł	jednostka
rozeta klucz	9,88	12,16	para


URFiC
5125 / 23 (chrom szczotkowany)


rodzaj	netto zł	brutto zł	jednostka
rozeta klucz	9,02	11,09	para


URFiC
5115 / 22 (chrom błyszczący)


rodzaj	netto zł	brutto zł	jednostka
rozeta wkładka	9,88	12,16	para


URFiC
5115 / 23 (chrom szczotkowany)


rodzaj	netto zł	brutto zł	jednostka
rozeta wkładka	9,02	11,09	para


URFiC
0061 / 22 (chrom błyszczący)


rodzaj	netto zł	brutto zł	jednostka
rozeta WC	27,54	33,87	para


URFiC
0061 / 23 (chrom szczotkowany)


rodzaj	netto zł	brutto zł	jednostka
rozeta WC	25,04	30,80	para



TUPAI

2732 Q O / 96 (chrom szczotkowany)



2732 Q O / 03 (chrom błyszczący)



2732 Q O / 77 (patyna antyczna mat)



2732 Q O / 141 (tytan)



2732 Q O / 142 (nikiel szczotkowany)



2732 Q O / 146 (czarny)

rodzaj	netto zł	brutto zł	jednostka
klamka okienna	76,01	93,49	szt.



TUPAI

1964 Q O / 77 (patyna antyczna mat)



1964 Q O / 03 (chrom błyszczący)



1964 Q O / 96 (chrom szczotkowany)



1964 Q O / 52 (chrom velvet)



1964 Q O / 141 (tytan)



1964 Q O / 142 (nikiel szczotkowany)

rodzaj	netto zł	brutto zł	jednostka
klamka okienna	71,48	87,92	szt.



TUPAI

2730 Q O / 141 (tytan)



2730 Q O / 03 (chrom błyszczący)



2730 Q O / 77 (patyna antyczna mat)



2730 Q O / 96 (chrom szczotkowany)



2730 Q O / 142 (nikiel szczotkowany)



2730 Q O / 146 (czarny)

rodzaj	netto zł	brutto zł	jednostka
klamka okienna	78,07	96,03	szt.



TUPAI

3033 Q O / 03 (chrom błyszczący)



3033 Q O / 96 (chrom szczotkowany)



3033 Q O / 141 (tytan)

rodzaj	netto zł	brutto zł	jednostka
klamka okienna	76,01	93,49	szt.



TUPAI

2270 Q O / 16 (stal nierdzewna)

rodzaj	netto zł	brutto zł	jednostka
klamka okienna	97,80	120,29	szt.



2270 Q O / 58 (stal nierdzewna poler.)

rodzaj	netto zł	brutto zł	jednostka
klamka okienna	119,71	147,24	szt.



TUPAI

2254 Q O / 16 (stal nierdzewna)

rodzaj	netto zł	brutto zł	jednostka
klamka okienna	92,21	113,42	szt.



TUPAI

293 O / 03 (chrom błyszczący)



293 O / 96 (chrom szczotkowany)



293 O / 142 (nikiel szczotkowany)

rodzaj	netto zł	brutto zł	jednostka
klamka okienna	35,36	43,49	szt.



TUPAI

1921 Q O / 03 (chrom błyszczący)



1921 Q O / 36 (nikiel)



1921 Q O / 77 (patyna antyczna mat)



1921 Q O / 96 (chrom szczotkowany)



1921 Q O / 117 (chrom błyszczący / stal)

rodzaj	netto zł	brutto zł	jednostka
klamka okienna	125,89	154,84	szt.



TUPAI

2275 Q O / 52 (chrom velvet)



2275 Q O / 03 (chrom błyszczący)



2275 Q O / 77 (patyna antyczna mat)



2275 Q O / 96 (chrom szczotkowany)



2275 Q O / 141 (tytan)



2275 Q O / 142 (nikiel szczotkowany)



2275 Q O / 146 (czarny)

rodzaj	netto zł	brutto zł	jednostka
klamka okienna	68,41	84,14	szt.



TUPAI

1905 / 77 (patyna antyczna mat)



1905 / 03 (chrom błyszczący)



1905 / 01 (złoto)



1905 / 07 (patyna)



1905 / 36 (nikiel)

rodzaj	netto zł	brutto zł	jednostka
klamka okienna	79,45	97,72	szt.



TUPAI

796 / 67 (chrom błyszczący / stal)



796 / 81 (chrom velvet / stal)

rodzaj	netto zł	brutto zł	jednostka
klamka okienna	57,33	70,52	szt.



TUPAI

797 / 81 (chrom velvet / stal)



797 / 67 (chrom błyszczący / stal)

rodzaj	netto zł	brutto zł	jednostka
klamka okienna	63,15	77,67	szt.



TUPAI

798 / 67 (chrom błyszczący / stal)



798 / 81 (chrom velvet / stal)

rodzaj	netto zł	brutto zł	jednostka
klamka okienna	63,15	77,67	szt.



TUPAI

2012 / 16 (stal nierdzewna)

rodzaj	netto zł	brutto zł	jednostka
klamka okienna	32,92	40,49	szt.



TUPAI

2293 / 16 (stal nierdzewna)

rodzaj	netto zł	brutto zł	jednostka
klamka okienna	32,92	40,49	szt.



TUPAI

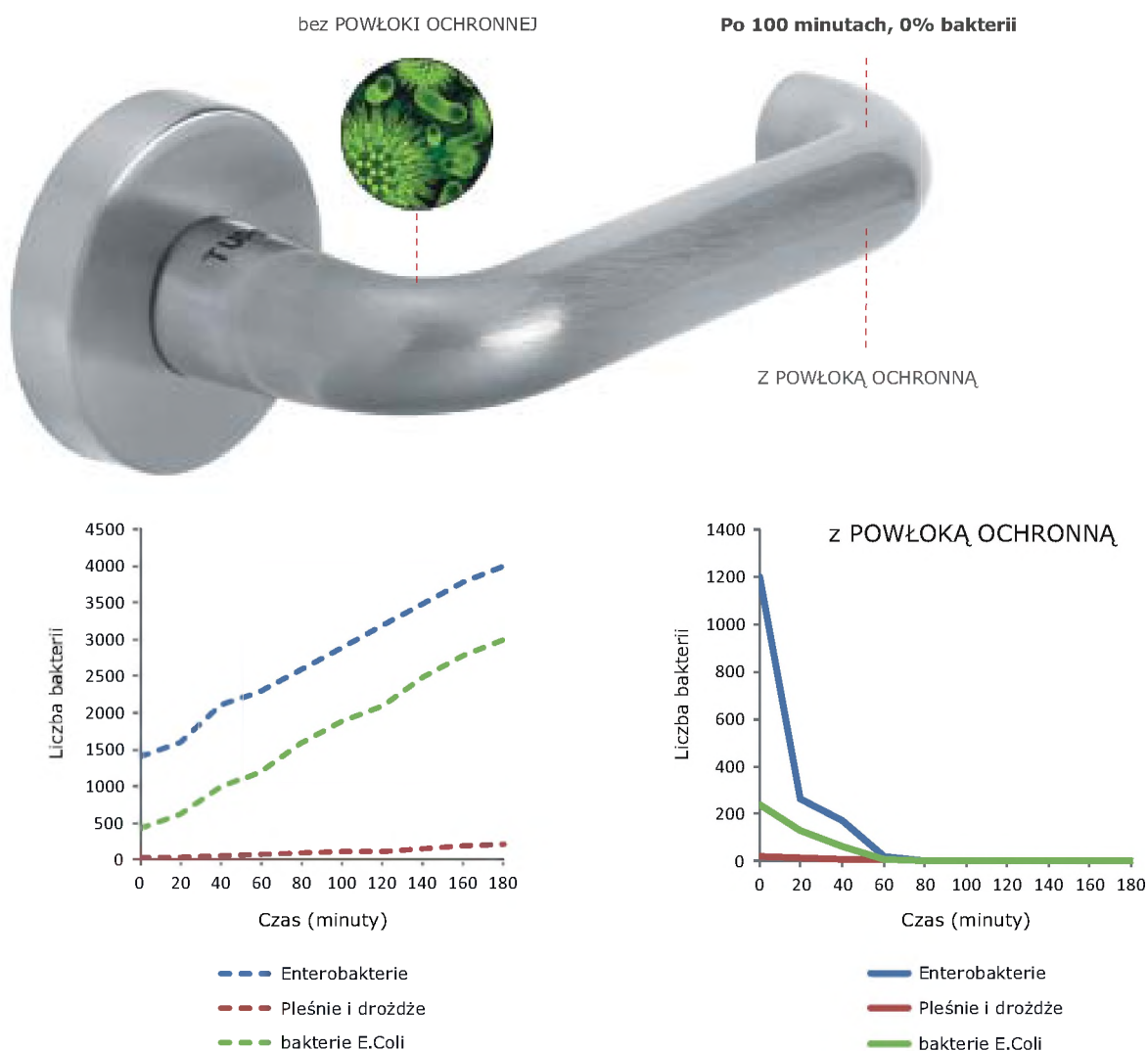
2298 / 16 (stal nierdzewna)

rodzaj	netto zł	brutto zł	jednostka
klamka okienna	87,62	107,77	szt.

POWŁOKI OCHRONNE **TUPAI**

140 Powłoka antyalergiczna i antybakteryjna

Powłoki ochronne Tupai są szczególnie polecane w miejscach, w których istnieje podwyższone ryzyko infekcji bakteriami, grzybami lub pleśniami. Takimi miejscami mogą być: lotniska, dworce, szpitale, hotele, obiekty edukacyjne, gastronomiczne, handlowe, biura, banki oraz inne budynki użyteczności publicznej.





TUPAI 2002 / 140 (powłoka antyalergiczna i antybakteryjna)

rodzaj	model	szkic	netto zł	brutto zł	jedn.
klamka	2002		162,55	199,94	para
rozeta klucz	1965		96,43	118,61	para
rozeta wkładka	1966		96,43	118,61	para
rozeta WC	806		119,39	146,85	para
klamka okienna	2002 O		89,40	109,96	szt.

Klamki dostępne na specjalne zamówienie.



TUPAI 2002 Q / 140 (powłoka antyalergiczna i antybakteryjna)

rodzaj	model	szkic	netto zł	brutto zł	jedn.
klamka	2002 Q		185,51	228,18	para
rozeta klucz	1998 Q		101,02	124,25	para
rozeta wkładka	1999 Q		101,02	124,25	para
rozeta WC	801 Q		123,98	152,50	para
klamka okienna	2002 O		102,03	125,50	szt.



Klamki dostępne na specjalne zamówienie.




TUPAI 2002 RT / 140 (powłoka antyalergiczna i antybakteryjna)

rodzaj	model	szkic	netto zł	brutto zł	jedn.
klamka	2002 RT		204,06	250,99	para
rozeta klucz Q	1985 RT		111,12	136,68	para
rozeta wkładka	1999 Q		101,02	124,25	para
rozeta WC	3045 RT		136,38	167,75	para
klamka okienna	2002 O		102,03	125,50	szt.

Klamki dostępne na specjalne zamówienie.

3 KLASA BEZPIECZEŃSTWA

3230 2275 / 96 (chrom szczotkowany)


3230 2275 / 77 (patyna antyczna mat)

3230 2275 / 141 (tytan)

3230 2275 / 142 (nikiel szczotkowany)


rodzaj	model	szkic	netto zł	brutto zł	jedn.
klamko-klamka z rozetą PZ	3230 2275		395,60	486,59	kpl.
rozeta dodatkowa PZ	3231		296,70	364,94	para

TUPAI

3230 2275 / 03 (chrom błyszczący)



3 KLASA BEZPIECZEŃSTWA

3230 2275 / 96 (chrom szczotkowany)



3230 2275 / 77 (patyna antyczna mat)








3230 2275 / 141 (tytan)



3230 2275 / 142 (nikiel szczotkowany)



rodzaj	model	szkic	netto zł	brutto zł	jedn.
gałko-klamka z rozetą PZ	3230 2275		395,60	486,59	kpl.
rozeta dodatkowa PZ	3231		296,70	364,94	para

3 KLASA BEZPIECZEŃSTWA

3230 2730 / 03 (chrom błyszczący)

3230 2730 / 96 (chrom szczotkowany)

3230 2730 / 141 (tytan)

3230 2730 / 142 (nikiel szczotkowany)


rodzaj	model	szkic	netto zł	brutto zł	jedn.
klamko-klamka z rozetą PZ	3230 2730		395,60	486,59	kpl.
rozeta dodatkowa PZ	3231		296,70	364,94	para

TUPAI

3230 2730 / 77 (patyna antyczna mat)



3 KLASA BEZPIECZEŃSTWA

3230 2730 / 03 (chrom błyszczący)



3230 2730 / 96 (chrom szczotkowany)





3230 2730 / 141 (tytan)



3230 2730 / 142 (nikiel szczotkowany)



rodzaj	model	szkic	netto zł	brutto zł	jedn.
gałko-klamka z rozetą PZ	3230 2730		395,60	486,59	kpl.
rozeta dodatkowa PZ	3231		296,70	364,94	para

3 KLASA BEZPIECZEŃSTWA

3230 2732 / 03 (chrom błyszczący)

3230 2732 / 96 (chrom szczotkowany)

3230 2732 / 77 (patyna antyczna mat)

3230 2732 / 142 (nikiel szczotkowany)


rodzaj	model	szkic	netto zł	brutto zł	jedn.
klamko-klamka z rozetą PZ	3230 2732		395,60	486,59	kpl.
rozeta dodatkowa PZ	3231		296,70	364,94	para

TUPAI

3230 2732 / 141 (tytan)



3 KLASA BEZPIECZEŃSTWA

3230 2732 / 03 (chrom błyszczący)



3230 2732 / 96 (chrom szczotkowany)





3230 2732 / 77 (patyna antyczna mat)




3230 2732 / 142 (nikiel szczotkowany)




rodzaj	model	szkic	netto zł	brutto zł	jedn.
gałko-klamka z rozetą PZ	3230 2732		395,60	486,59	kpl.
rozeta dodatkowa PZ	3231		296,70	364,94	para

3 KLASA BEZPIECZEŃSTWA

3215 2275 / 03 (chrom błyszczący)

3215 2275 / 77 (patyna antyczna mat)

3215 2275 / 141 (tytan)

3215 2275 / 142 (nikiel szczotkowany)


rodzaj	model	szkic	netto zł	brutto zł	jedn.
klamko-klamka PZ 72mm	3215 2275		269,98	332,08	kpl.
klamko-klamka PZ 92mm	3215 2275		269,98	332,08	kpl.



rodzaj	model	szkic	netto zł	brutto zł	jedn.
rozety dodatkowe rozstaw śrub 95mm	3218		107,15	131,79	para
rozety dodatkowe rozstaw śrub 105mm	3226		107,15	131,79	para

TUPAI

3215 2275 / 96 (chrom szczotkowany)




3 KLASA BEZPIECZEŃSTWA


3215 2275 / 03 (chrom błyszczący)



3215 2275 / 77 (patyna antyczna mat)





3215 2275 / 141 (tytan)





3215 2275 / 142 (nikiel szczotkowany)







rodzaj	model	szkic	netto zł	brutto zł	jedn.
gałko-klamka PZ 72mm	3215 2275		269,98	332,08	kpl.
gałko-klamka PZ 92mm	3215 2275		269,98	332,08	kpl.



rodzaj	model	szkic	netto zł	brutto zł	jedn.
rozety dodatkowe rozstaw śrub 95mm	3218		107,15	131,79	para
rozety dodatkowe rozstaw śrub 105mm	3226		107,15	131,79	para

3 KLASA BEZPIECZEŃSTWA

3215 2730 / 03 (chrom błyszczący)

3215 2730 / 96 (chrom szczotkowany)

3215 2730 / 141 (tytan)

3215 2730 / 142 (nikiel szczotkowany)


rodzaj	model	szkic	netto zł	brutto zł	jedn.
klamko-klamka PZ 72mm	3215 2730		269,98	332,08	kpl.
klamko-klamka PZ 92mm	3215 2730		269,98	332,08	kpl.



rodzaj	model	szkic	netto zł	brutto zł	jedn.
rozety dodatkowe rozstaw śrub 95mm	3218		107,15	131,79	para
rozety dodatkowe rozstaw śrub 105mm	3226		107,15	131,79	para

TUPAI

3215 2730 / 77 (patyna antyczna mat)




3 KLASA BEZPIECZEŃSTWA


3215 2730 / 03 (chrom błyszczący)




3215 2730 / 96 (chrom szczotkowany)



3215 2730 / 141 (tytan)



3215 2730 / 142 (nikiel szczotkowany)



rodzaj	model	szkic	netto zł	brutto zł	jedn.
gałko-klamka PZ 72mm	3215 2730		269,98	332,08	kpl.
gałko-klamka PZ 92mm	3215 2730		269,98	332,08	kpl.







rodzaj	model	szkic	netto zł	brutto zł	jedn.
rozety dodatkowe rozstaw śrub 95mm	3218		107,15	131,79	para
rozety dodatkowe rozstaw śrub 105mm	3226		107,15	131,79	para

3 KLASA BEZPIECZEŃSTWA



3215 2732 / 03 (chrom błyszczący)

3215 2732 / 96 (chrom szczotkowany)

3215 2732 / 77 (patyna antyczna mat)

3215 2732 / 141 (tytan)


rodzaj	model	szkic	netto zł	brutto zł	jedn.
klamko-klamka PZ 72mm	3215 2732		269,98	332,08	kpl.
klamko-klamka PZ 92mm	3215 2732		269,98	332,08	kpl.



rodzaj	model	szkic	netto zł	brutto zł	jedn.
roszety dodatkowe rozstaw śrub 95mm	3218		107,15	131,79	para
roszety dodatkowe rozstaw śrub 105mm	3226		107,15	131,79	para

TUPAI

3215 2732 / 142 (nikiel szczotkowany)



3 KLASA BEZPIECZEŃSTWA


3215 2732 / 03 (chrom błyszczący)




3215 2732 / 96 (chrom szczotkowany)



3215 2732 / 77 (patyna antyczna mat)



3215 2732 / 141 (tytan)



rodzaj	model	szkic	netto zł	brutto zł	jedn.
gałko-klamka PZ 72mm	3215 2732		269,98	332,08	kpl.
gałko-klamka PZ 92mm	3215 2732		269,98	332,08	kpl.




rodzaj	model	szkic	netto zł	brutto zł	jedn.
rozety dodatkowe rozstaw śrub 95mm	3218		107,15	131,79	para
rozety dodatkowe rozstaw śrub 105mm	3226		107,15	131,79	para



TUPAI

3199 2275 / 03 (chrom błyszczący)

rodzaj	model	szkic	netto zł	brutto zł	jedn.
szyldek wkładka 72	3199 / 2275	 	182,13	224,02	para



TUPAI

3199 2275 / 96 (chrom szczotkowany)

rodzaj	model	szkic	netto zł	brutto zł	jedn.
szyldek wkładka 72	3199 / 2275	 	182,13	224,02	para



TUPAI


3197 / 03 (chrom błyszczący)


rodzaj	model	szkic	netto zł	brutto zł	jedn.
wkładka	3197	 	101,57	124,93	para



TUPAI

3197 / 96 (chrom szczotkowany)

rodzaj	model	szkic	netto zł	brutto zł	jedn.
wkładka	3197	 	101,57	124,93	para





Z dowolną klamką **TUPAI**

Zamek do drzwi szklanych



6540 / 03 (chrom błyszczący)



6540 / 96 (chrom szczotkowany)



6540 / 142 (nikiel szczotkowany)

rodzaj	model	netto zł	brutto zł	jedn.
zamek bez otworu	6540	300,00	369,00	szt.
zamek z otworem na klucz	6540 OB	337,50	415,13	szt.
zamek z otworem na wkładkę	6540 PZ	337,50	415,13	szt.
zamek w wersji WC	6540 WC	437,50	538,13	szt.
przeciwkaseta	6540 PK	262,50	322,88	szt.

Ceny klamek str. 111. Realizacja zamówienia od 1 do 4 tygodni.



Z dowolną klamką **TUPAI**

Zamek do drzwi szklanych



6520 / 03 (chrom błyszczący)



6520 / 16 (stal nierdzewna)



6520 / 96 (chrom szczotkowany)



6520 / 142 (nikiel szczotkowany)

rodzaj	model	netto zł	brutto zł	jedn.
zamek bez otworu	6520	400,00	492,00	szt.
zamek w wersji WC	6520 WC	462,50	568,88	szt.
przeciwkaseta	6520 PK	350,00	430,50	szt.

Ceny klamek str. 111. Realizacja zamówienia od 1 do 4 tygodni.



Z dowolną klamką **TUPAI**

Zamek do drzwi szklanych



6510 / 03 (chrom błyszczący)



6510 / 77 (patyna antyczna mat)



6510 / 96 (chrom szczotkowany)



6510 / 142 (nikiel szczotkowany)

rodzaj	model	netto zł	brutto zł	jedn.
zamek bez otworu	6510	650,00	799,50	szt.
zamek z otworem na klucz	6510 OB	675,00	830,25	szt.
zamek z otworem na wkładkę	6510 PZ	675,00	830,25	szt.
zamek w wersji WC	6510 WC	750,00	922,50	szt.
przeciwkaseta	6510 PK	650,00	799,50	szt.

Ceny klamek str. 111. Realizacja zamówienia od 1 do 4 tygodni.



Z dowolną klamką **TUPAI**

Zamek do drzwi szklanych



6530 / 03 (chrom błyszczący)



6530 / 77 (patyna antyczna mat)



6530 / 96 (chrom szczotkowany)



6530 / 142 (nikiel szczotkowany)

rodzaj	model	netto zł	brutto zł	jedn.
zamek bez otworu	6530	650,00	799,50	szt.
zamek z otworem na klucz	6530 OB	675,00	830,25	szt.
zamek z otworem na wkładkę	6530 PZ	675,00	830,25	szt.
zamek w wersji WC	6530 WC	750,00	922,50	szt.
przeciwkaseta	6530 PK	650,00	799,50	szt.

Ceny klamek str. 111. Realizacja zamówienia od 1 do 4 tygodni.



Z dowolną klamką **TUPAI**

Zamek do drzwi szklanych 6410 / 16 (stal nierdzewna)

rodzaj	model	netto zł	brutto zł	jedn.
zamek bez otworu	6410 / 16	312,50	384,38	szt.
zamek z otworem na klucz	6410 / 16 OB	350,00	430,50	szt.
zamek z otworem na wkładkę	6410 / 16 PZ	350,00	430,50	szt.
zamek w wersji WC	6410 / 16 WC	450,00	553,50	szt.
przeciwkaseta krótka	6410 / 16 PKK	210,00	258,30	szt.
przeciwkaseta długa	6410 / 16 PKD	235,00	289,05	szt.

Ceny klamek str. 111. Realizacja zamówienia od 1 do 4 tygodni.



Z dowolną klamką **TUPAI**

Zamek do drzwi szklanych 6410 / 58 (stal nierdzewna poler.)

rodzaj	model	netto zł	brutto zł	jedn.
zamek bez otworu	6410 / 58	350,00	430,50	szt.
zamek z otworem na klucz	6410 / 58 OB	375,00	461,25	szt.
zamek z otworem na wkładkę	6410 / 58 PZ	375,00	461,25	szt.
zamek w wersji WC	6410 / 58 WC	475,00	307,50	szt.
przeciwkaseta krótka	6410 / 58 PKK	250,00	307,50	szt.
przeciwkaseta długa	6410 / 16 PKD	275,00	338,25	szt.

Ceny klamek str. 111. Realizacja zamówienia od 1 do 4 tygodni.



Z dowolną klamką **TUPAI**

Zamek do drzwi szklanych 6420 / 16 (stal nierdzewna)

rodzaj	model	netto zł	brutto zł	jedn.
zamek bez otworu	6420 / 16	312,50	384,38	szt.
zamek z otworem na klucz	6420 / 16 OB	350,00	430,50	szt.
zamek z otworem na wkładkę	6420 / 16 PZ	350,00	430,50	szt.
zamek w wersji WC	6420 / 16 WC	450,00	553,50	szt.
przeciwkaseta krótka	6420 / 16 PKK	210,00	258,30	szt.
przeciwkaseta długa	6420 / 16 PKD	235,00	289,05	szt.

Ceny klamek str. 111. Realizacja zamówienia od 1 do 4 tygodni.



Z dowolną klamką **TUPAI**

Zamek do drzwi szklanych 6420 / 58 (stal nierdzewna poler.)

rodzaj	model	netto zł	brutto zł	jedn.
zamek bez otworu	6420 / 58	350,00	430,50	szt.
zamek z otworem na klucz	6420 / 58 OB	375,00	461,25	szt.
zamek z otworem na wkładkę	6420 / 58 PZ	375,00	461,25	szt.
zamek w wersji WC	6420 / 58 WC	475,00	307,50	szt.
przeciwkaseta krótka	6420 / 58 PKK	250,00	307,50	szt.
przeciwkaseta długa	6420 / 16 PKD	275,00	338,25	szt.

Ceny klamek str. 111. Realizacja zamówienia od 1 do 4 tygodni.



Z dowolną klamką **TUPAI**

Zamek do drzwi szklanych 6430 / 16 (stal nierdzewna)

rodzaj	model	netto zł	brutto zł	jedn.
zamek bez otworu	6430 / 16	312,50	384,38	szt.
zamek z otworem na klucz	6430 / 16 OB	350,00	430,50	szt.
zamek z otworem na wkładkę	6430 / 16 PZ	350,00	430,50	szt.
zamek w wersji WC	6430 / 16 WC	450,00	553,50	szt.
przeciwkaseta krótka	6430 / 16 PKK	210,00	258,30	szt.
przeciwkaseta długa	6430 / 16 PKD	235,00	289,05	szt.

Ceny klamek str. 111. Realizacja zamówienia od 1 do 4 tygodni.



Z dowolną klamką **TUPAI**

Zamek do drzwi szklanych 6430 / 58 (stal nierdzewna poler.)

rodzaj	model	netto zł	brutto zł	jedn.
zamek bez otworu	6430 / 58	350,00	430,50	szt.
zamek z otworem na klucz	6430 / 58 OB	375,00	461,25	szt.
zamek z otworem na wkładkę	6430 / 58 PZ	375,00	461,25	szt.
zamek w wersji WC	6430 / 58 WC	475,00	307,50	szt.
przeciwkaseta krótka	6430 / 58 PKK	250,00	307,50	szt.
przeciwkaseta długa	6430 / 16 PKD	275,00	338,25	szt.

Ceny klamek str. 111. Realizacja zamówienia od 1 do 4 tygodni.



Z dowolną klamką **TUPAI**

Zamek do drzwi szklanych 6440 / 16 (stal nierdzewna)

rodzaj	model	netto zł	brutto zł	jedn.
zamek bez otworu	6440 / 16	312,50	384,38	szt.
zamek z otworem na klucz	6440 / 16 OB	350,00	430,50	szt.
zamek z otworem na wkładkę	6440 / 16 PZ	350,00	430,50	szt.
zamek w wersji WC	6440 / 16 WC	450,00	553,50	szt.
przeciwkaseta krótka	6440 / 16 PKK	210,00	258,30	szt.
przeciwkaseta długa	6440 / 16 PKD	235,00	289,05	szt.

Ceny klamek str. 111. Realizacja zamówienia od 1 do 4 tygodni.



Z dowolną klamką **TUPAI**

Zamek do drzwi szklanych 6440 / 58 (stal nierdzewna poler.)

rodzaj	model	netto zł	brutto zł	jedn.
zamek bez otworu	6420 / 58	350,00	430,50	szt.
zamek z otworem na klucz	6420 / 58 OB	375,00	461,25	szt.
zamek z otworem na wkładkę	6420 / 58 PZ	375,00	461,25	szt.
zamek w wersji WC	6420 / 58 WC	475,00	307,50	szt.
przeciwkaseta krótka	6420 / 58 PKK	250,00	307,50	szt.
przeciwkaseta długa	6420 / 16 PKD	275,00	338,25	szt.

Ceny klamek str. 111. Realizacja zamówienia od 1 do 4 tygodni.



Zamek do drzwi szklanych 6320 / 16 (stal nierdzewna)

rodzaj	model	netto zł	brutto zł	jedn.
zamek bez otworu	6320 / 16	275,00	338,25	kpl.
zamek z otworem na wkładkę	6320 / 16 PZ	275,00	338,25	kpl.
zamek w wersji WC	6320 / 16 WC	412,50	507,38	kpl.
przeciwkaseta	6320 / 16 PK	225,00	276,75	kpl.

Cena dotyczy zamka wraz z klamką. Realizacja zamówienia od 1 do 4 tygodni.



Zamek do drzwi szklanych 6310 / 16 (stal nierdzewna)

rodzaj	model	netto zł	brutto zł	jedn.
zamek bez otworu	6310 / 16	275,00	338,25	kpl.
zamek z otworem na klucz	6310 / 16 OB	275,00	338,25	kpl.
zamek z otworem na wkładkę	6310 / 16 PZ	275,00	338,25	kpl.
zamek w wersji WC	6310 / 16 WC	412,50	507,38	kpl.
przeciwkaseta	6310 / 16 PK	225,00	276,75	kpl.

Cena dotyczy zamka wraz z klamką. Realizacja zamówienia od 1 do 4 tygodni.





Zawias pionowy



6611 / 03 (chrom błyszczący)



6611 / 77 (patyna antyczna mat)



6611 / 96 (chrom szczotkowany)



6611 / 142 (nikiel szczotkowany)

rodzaj	model	netto zł	brutto zł	jedn.
zawias pionowy	6611	162,50	199,88	szt.

max. obciążenie: 30kg / 1 szt; max. szerokość skrzydła: 900mm

Cena dotyczy kompletnego zawiasu wraz z częścią ościeżnicową.
Realizacja zamówienia od 1 do 4 tygodni.



Zawias pionowy



6612 / 03 (chrom błyszczący)



6612 / 77 (patyna antyczna mat)



6612 / 96 (chrom szczotkowany)



6612 / 142 (nikiel szczotkowany)

rodzaj	model	netto zł	brutto zł	jedn.
zawias pionowy	6612	162,50	199,88	szt.

max. obciążenie: 30kg / 1 szt; max. szerokość skrzydła: 900mm

Cena dotyczy kompletnego zawiasu wraz z częścią ościeżnicową.
Realizacja zamówienia od 1 do 4 tygodni.



Zawias poziomy



6621 / 03 (chrom błyszczący)



6621 / 96 (chrom szczotkowany)



6621 / 142 (nikiel szczotkowany)

rodzaj	model	netto zł	brutto zł	jedn.
zawias poziomy	6621	187,50	230,63	szt.

max. obciążenie: 30kg / 1 szt; max. szerokość skrzydła: 900mm

Cena dotyczy kompletnego zawiasu wraz z częścią ościeżnicową.
Realizacja zamówienia od 1 do 4 tygodni.



Zawias poziomy



6622 / 03 (chrom błyszczący)



6622 / 77 (patyna antyczna mat)



6622 / 96 (chrom szczotkowany)



6622 / 142 (nikiel szczotkowany)

rodzaj	model	netto zł	brutto zł	jedn.
zawias poziomy	6622	162,50	199,88	szt.

max. obciążenie: 30kg / 1 szt; max. szerokość skrzydła: 900mm

Cena dotyczy kompletnego zawiasu wraz z częścią ościeżnicową.
Realizacja zamówienia od 1 do 4 tygodni.



Zawias poziomy



6623 / 03 (chrom błyszczący)



6623 / 77 (patyna antyczna mat)



6623 / 96 (chrom szczotkowany)



6623 / 142 (nikiel szczotkowany)

rodzaj	model	netto zł	brutto zł	jedn.
zawias poziomy	6623	162,50	199,88	szt.

max. obciążenie: 30kg / 1 szt; max. szerokość skrzydła: 900mm

Cena dotyczy kompletnego zawiasu wraz z częścią ościeżnicową.
Realizacja zamówienia od 1 do 4 tygodni.



Zawias pionowy 6711 / 16 (stal nierdzewna)

rodzaj	model	netto zł	brutto zł	jedn.
zawias pionowy cz. drzwiowa	6711 / 16	200,00	246,00	szt.

max. obciążenie: 25kg / 1 szt; max. szerokość skrzydła: 900mm

Cena nie obejmuje części ościeżnicowej.
Realizacja zamówienia od 1 do 4 tygodni.



Zawias poziomy 6721 / 16 (stal nierdzewna)

rodzaj	model	netto zł	brutto zł	jedn.
zawias poziomy cz. drzwiowa	6721 / 16	200,00	246,00	szt.

max. obciążenie: 20kg / 1 szt; max. szerokość skrzydła: 900mm

Cena nie obejmuje części ościeżnicowej.
Realizacja zamówienia od 1 do 4 tygodni.



Zawias pionowy 6712 / 16 (stal nierdzewna)

rodzaj	model	netto zł	brutto zł	jedn.
zawias pionowy cz. drzwiowa	6712 / 16	150,00	184,50	szt.

max. obciążenie: 30kg / 1 szt; max. szerokość skrzydła: 900mm

Cena nie obejmuje części ościeżnicowej. Realizacja zamówienia od 1 do 4 tygodni.



Zawias pionowy 6712 / 58 (stal nierdzewna poler.)

rodzaj	model	netto zł	brutto zł	jedn.
zawias pionowy cz. drzwiowa	6712 / 16	168,75	207,56	szt.

max. obciążenie: 30kg / 1 szt; max. szerokość skrzydła: 900mm

Cena nie obejmuje części ościeżnicowej. Realizacja zamówienia od 1 do 4 tygodni.



Zawias poziomy 6722 / 16 (stal nierdzewna)

rodzaj	model	netto zł	brutto zł	jedn.
zawias poziomy cz. drzwiowa	6722 / 16	125,00	153,75	szt.

max. obciążenie: 20kg / 1 szt; max. szerokość skrzydła: 900mm

Cena nie obejmuje części ościeżnicowej. Realizacja zamówienia od 1 do 4 tygodni.




Zawias poziomy 6722 / 58 (stal nierdzewna poler.)

rodzaj	model	netto zł	brutto zł	jedn.
zawias poziomy cz. drzwiowa	6722 / 16	143,75	176,81	szt.

max. obciążenie: 20kg / 1 szt; max. szerokość skrzydła: 900mm

Cena nie obejmuje części ościeżnicowej. Realizacja zamówienia od 1 do 4 tygodni.

Zawiasy - część ościeżnicowa



lp.	rodzaj	model	netto zł	brutto zł	jedn.
1	zawias do ościeżnicy drewnianej, do zawiasu pionowego	6901	22,50	27,68	szt.
2	zawias do ościeżnicy stalowej, do zawiasu pionowego	6902	32,50	39,98	szt.
3	zawias do ościeżnicy drewnianej, do zawiasu poziomego	6903	47,50	58,43	szt.
4	zawias do ościeżnicy stalowej, do zawiasu poziomego	6904	35,00	43,05	szt.
5	zawias naścienny, do zawiasu pionowego	6905	100,00	123,00	szt.
6	zawias naścienny, do zawiasu poziomego	6906	75,00	92,25	szt.
7	plastikowa kieszeń do ościeżnicy drewnianej	6907	4,50	5,54	szt.

Realizacja zamówienia od 1 do 4 tygodni

Blacha zaczepowa



6911 / 03 (chrom błyszczący)



6911 / 77 (patyna antyczna mat)



6911 / 96 (chrom szczotkowany)



6911 / 142 (nikiel szczotkowany)

rodzaj	model	netto zł	brutto zł	jedn.
blacha zaczepowa	6911	32,50	39,98	szt.

Realizacja zamówienia od 1 do 4 tygodni

Blacha zaczepowa



6912 / 03 (chrom błyszczący)



6912 / 77 (patyna antyczna mat)



6912 / 96 (chrom szczotkowany)



6912 / 142 (nikiel szczotkowany)

rodzaj	model	netto zł	brutto zł	jedn.
blacha zaczepowa	6912	32,50	39,98	szt.

Realizacja zamówienia od 1 do 4 tygodni

rodzaj	16	58	03	96	141	142	model	cena zł		jednostka
								netto	brutto	
Klamka 293			●		●	●	K+K 293	38,58	47,45	para
Klamka 738				●		●	K+K 738	157,87	194,18	para
Klamka 791			●				K+K 791	78,53	96,59	para
Klamka 792			●				K+K 792	89,10	109,59	para
Klamka 793			●				K+K 793	89,10	109,59	para
Klamka 794			●				K+K 794	89,10	109,59	para
Klamka 795			●				K+K 795	118,01	145,15	para
Klamka 940			●	●			K+K 940	120,54	148,26	para
Klamka 1908			●	●			K+K 1908	118,74	146,05	para
Klamka 1917				●		●	K+K 1917	105,18	129,37	para
Klamka 1921			●	●	●	●	K+K 1921	200,32	246,39	para
Klamka 1927			●	●	●	●	K+K 1927	101,19	124,46	para
Klamka 1938			●	●			K+K 1938	128,56	158,13	para
Klamka 1948				●			K+K 1948	125,95	154,92	para
Klamka 1964			●	●	●	●	K+K 1964	101,40	124,72	para
Klamka 1977			●		●	●	K+K 1977	47,76	58,74	para
Klamka 1977					●		K+K 1977	38,58	47,45	para
Klamka 1988					●		K+K 1988	65,84	80,98	para
Klamka 2000			●				K+K 2000	34,15	42,00	para
Klamka 2002			●				K+K 2002	34,15	42,00	para
Klamka 2002		●					K+K 2002	47,09	57,92	para
Klamka 2233			●				K+K 2233	34,15	42,00	para
Klamka 2253			●				K+K 2253	133,60	164,33	para
Klamka 2253				●			K+K 2253	144,24	177,42	para
Klamka 2254			●				K+K 2254	123,23	151,57	para
Klamka 2270		●					K+K 2270	149,25	183,58	para
Klamka 2270				●			K+K 2270	189,08	232,57	para
Klamka 2275			●		●	●	K+K 2275	95,81	117,85	para
Klamka 2288				●			K+K 2288	147,86	181,87	para
Klamka 2730			●	●	●	●	K+K 2730	113,38	139,46	para
Klamka 2731			●				K+K 2731	95,81	117,85	para
Klamka 2732			●	●	●	●	K+K 2732	109,63	134,84	para
Klamka 2736					●	●	K+K 2736	113,38	139,46	para
Klamka 2737					●	●	K+K 2737	113,38	139,46	para
Klamka 3031			●				K+K 3031	96,09	118,19	para
Klamka 3032					●	●	K+K 3032	113,38	139,46	para
Klamka 3033			●		●	●	K+K 3033	109,63	134,84	para
Klamka 3036			●		●	●	K+K 3036	113,38	139,46	para
Klamka 3039			●		●	●	K+K 3039	113,38	139,46	para
Klamka 3042					●	●	K+K 3042	113,38	139,46	para
Klamka 3044			●		●	●	K+K 3044	109,63	134,84	para
Klamka 3084			●		●	●	K+K 3084	170,72	209,99	para
Klamka 3088			●		●	●	K+K 3088	170,72	209,99	para
Klamka 3089			●		●	●	K+K 3089	183,57	225,79	para
Klamka 3099			●		●	●	K+K 3099	183,57	225,79	para



IN 16525 / 16 (stal nierdzewna) 52x52mm

rodzaj	netto zł	brutto zł	jedn.
uchwyt do drzwi przesuwnych szklanych	222,17	273,27	para



IN 16531 / 16 (stal nierdzewna) \varnothing 60mm

rodzaj	netto zł	brutto zł	jedn.
uchwyt do drzwi przesuwnych szklanych	148,11	182,18	para



IN 16529 / 16 (stal nierdzewna) 75x75mm

rodzaj	netto zł	brutto zł	jedn.
uchwyt do drzwi przesuwnych szklanych	185,14	227,72	para



IN 16530 / 16 (stal nierdzewna) 50x152mm

rodzaj	netto zł	brutto zł	jedn.
uchwyt do drzwi przesuwnych szklanych	191,31	235,31	para




IN 16526 / 16 (stal nierdzewna) 52x52mm

rodzaj	netto zł	brutto zł	jedn.
uchwyt do drzwi przesuwnych szklanych	111,08	136,63	szt.


IN 16527 / 16 (stal nierdzewna) \varnothing 65mm

rodzaj	netto zł	brutto zł	jedn.
uchwyt do drzwi przesuwanych szklanych	82,03	100,90	szt.


IN 16550 A / 16 (stal nierdzewna) 60x60mm

rodzaj	netto zł	brutto zł	jedn.
uchwyt do drzwi przesuwanych szklanych	74,06	91,09	szt.


IN 16554 A / 16 (stal nierdzewna) 15x150mm

rodzaj	netto zł	brutto zł	jedn.
uchwyt do drzwi przesuwanych szklanych	67,88	83,49	szt.


IN 16555 A / 16 (stal nierdzewna) 15x300mm

rodzaj	netto zł	brutto zł	jedn.
uchwyt do drzwi przesuwanych szklanych	92,57	113,86	szt.

**IN 16556 A / 16** (stal nierdzewna) 15x150mm


rodzaj	netto zł	brutto zł	jedn.
uchwyt do drzwi przesuwnych szklanych	67,88	83,49	szt.

**IN 16557 A / 16** (stal nierdzewna) 15x300mm

rodzaj	netto zł	brutto zł	jedn.
uchwyt do drzwi przesuwnych szklanych	92,57	113,86	szt.

**IN 16558 A / 16** (stal nierdzewna) 60x150mm

rodzaj	netto zł	brutto zł	jedn.
uchwyt do drzwi przesuwnych szklanych	104,91	129,04	szt.

**IN 16559 A / 16** (stal nierdzewna) 60x300mm

rodzaj	netto zł	brutto zł	jedn.
uchwyt do drzwi przesuwnych szklanych	160,46	197,37	szt.


IN 16560 A / 16 (stal nierdzewna) 90x120mm

rodzaj	netto zł	brutto zł	jedn.
uchwyt do drzwi przesuwanych szklanych	151,84	186,76	szt.


IN 16561 A / 16 (stal nierdzewna) 90x270mm

rodzaj	netto zł	brutto zł	jedn.
uchwyt do drzwi przesuwanych szklanych	246,85	303,63	szt.


IN 16562 A / 16 (stal nierdzewna) 60x150mm

rodzaj	netto zł	brutto zł	jedn.
uchwyt do drzwi przesuwanych szklanych	100,03	123,04	szt.


IN 16563 A / 16 (stal nierdzewna) 60x300mm

rodzaj	netto zł	brutto zł	jedn.
uchwyt do drzwi przesuwanych szklanych	154,28	189,76	szt.

**IN 16564 A / 16** (stal nierdzewna) 90x150mm

rodzaj	netto zł	brutto zł	jedn.
uchwyt do drzwi przesuwnych szklanych	153,77	189,14	szt.

**IN 16565 A / 16** (stal nierdzewna) 90x300mm

rodzaj	netto zł	brutto zł	jedn.
uchwyt do drzwi przesuwnych szklanych	246,85	303,63	szt.





1158Z / 142 (nikiel szczotkowany) 32mm x 150mm



1158Z / 96 (chrom szczotkowany) 32mm x 150mm

uchwyt do drzwi przesuwnych szklanych

netto zł	brutto zł	jedn.
204,95	252,09	para



1098Z / 96 (chrom szczotkowany) 32mm x 190mm



1098Z / 142 (nikiel szczotkowany) 32mm x 190mm

uchwyt do drzwi przesuwnych

netto zł	brutto zł	jedn.
165,11	203,09	para



1099Z / 142 (nikiel szczotkowany) 32mm x 190mm



1099Z / 96 (chrom szczotkowany) 32mm x 190mm

uchwyt do drzwi przesuwnych (klucz)

netto zł	brutto zł	jedn.
165,11	203,09	para



1100Z / 96 (chrom szczotkowany) 32mm x 190mm



1100Z / 142 (nikiel szczotkowany) 32mm x 190mm

uchwyt do drzwi przesuwnych (wkładka)

netto zł	brutto zł	jedn.
165,11	203,09	para



1096Z / 142 (nikiel szczotkowany) 32mm x 190mm



1096Z / 96 (chrom szczotkowany) 32mm x 190mm

uchwyt do drzwi przesuwnych (WC 6mm)

netto zł	brutto zł	jedn.
213,29	262,35	para



1097Z / 96 (chrom szczotkowany) 32mm x 150mm



1097Z / 142 (nikiel szczotkowany) 32mm x 150mm

uchwyt do drzwi przesuwnych

netto zł	brutto zł	jedn.
150,80	185,48	para



7503 / 16 (stal nierdzewna) okrągły Ø56mm

uchwyt wpuszczany	netto zł	brutto zł	jednostka
	15,57	19,15	szt.



7504 Q / 16 (stal nierdzewna) prostokątny 56mm x 56mm

uchwyt wpuszczany	netto zł	brutto zł	jednostka
	15,57	19,15	szt.



1697 / 16 (stal nierdzewna) okrągły Ø90mm

uchwyt wpuszczany	netto zł	brutto zł	jednostka
	24,91	30,64	szt.



1667 / 16 (stal nierdzewna) okrągły Ø51mm

uchwyt wpuszczany	netto zł	brutto zł	jednostka
	23,15	28,47	szt.



1695 / 16 (stal nierdzewna) owalny 40mm x 120mm

uchwyt wpuszczany	netto zł	brutto zł	jednostka
	24,91	30,64	szt.



2187 / 16 (stal nierdzewna) kwadratowy 50mm x 50mm

uchwyt wpuszczany	netto zł	brutto zł	jednostka
	21,81	26,83	szt.



1696 / 16 (stal nierdzewna) prostokątny 51mm x 101mm

uchwyt wpuszczany	netto zł	brutto zł	jednostka
	23,94	29,45	szt.



TUPAI 2651 / 16 (stal nierdzewna) prostokątny 150mm x 70mm

uchwyt wpuszczany	netto zł	brutto zł	jednostka
	38,37	47,20	szt.



TUPAI 2649 / 03 (chrom błyszczący) prostokątny 55mm x 82mm



2649 / 51 (nikiel satyna mat) prostokątny 55mm x 82mm



2649 / 52 (chrom velvet) prostokątny 55mm x 82mm



2649 / 77 (patyna antyczna mat) prostokątny 55mm x 82mm



2649 / 92 (nikiel) prostokątny 55mm x 82mm



2649 / 96 (chrom szczotkowany) prostokątny 55mm x 82mm



2649 / 128 (czarny) prostokątny 55mm x 82mm

uchwyt wpuszczany, magnetyczny	netto zł	brutto zł	jednostka
	36,43	44,81	szt.



TUPAI 2650 / 52 (chrom velvet) prostokątny 55mm x 115mm



2650 / 03 (chrom błyszczący) prostokątny 55mm x 115mm



2650 / 51 (nikiel satyna mat) prostokątny 55mm x 115mm



2650 / 77 (patyna antyczna mat) prostokątny 55mm x 115mm



2650 / 92 (nikiel) prostokątny 55mm x 115mm



2650 / 96 (chrom szczotkowany) prostokątny 55mm x 115mm



2650 / 128 (czarny) prostokątny 55mm x 115mm

uchwyt wpuszczany, magnetyczny	netto zł	brutto zł	jednostka
	47,30	58,18	szt.


IN 16416 / 16 (stal nierdzewna) 55mm x 300mm


uchwyty do drzwi przesuwnych

netto zł	brutto zł	jednostka
101,83	125,25	szt.

IN 16416 / 58 (stal nierdzewna, polerowana) 55mm x 300mm

uchwyty do drzwi przesuwnych

netto zł	brutto zł	jednostka
117,13	144,07	szt.


IN 16412 / 16 (stal nierdzewna) 55mm x 135mm


uchwyty do drzwi przesuwnych

netto zł	brutto zł	jednostka
46,29	56,94	szt.

IN 16412 / 58 (stal nierdzewna, polerowana) 55mm x 135mm

uchwyty do drzwi przesuwnych

netto zł	brutto zł	jednostka
53,23	65,47	szt.


IN 16410 / 16 (stal nierdzewna) 70mm x 135mm


uchwyty do drzwi przesuwnych

netto zł	brutto zł	jednostka
51,22	63,00	szt.

IN 16410 / 58 (stal nierdzewna, polerowana) 70mm x 135mm

uchwyty do drzwi przesuwnych

netto zł	brutto zł	jednostka
58,89	72,43	szt.


IN 16414 / 16 (stal nierdzewna) 60mm x 60mm


uchwyty do drzwi przesuwnych

netto zł	brutto zł	jednostka
32,10	39,48	szt.

IN 16414 / 58 (stal nierdzewna, polerowana) 60mm x 60mm

uchwyty do drzwi przesuwnych

netto zł	brutto zł	jednostka
36,90	45,39	szt.



IN 16406 / 16 (stal nierdzewna) 55mm x 300mm

uchwyt do drzwi przesuwnych (pełny)	netto zł	brutto zł	jednostka
	111,09	136,64	szt.



IN 16402 / 16 (stal nierdzewna) 55mm x 135mm

uchwyt do drzwi przesuwnych (pełny)	netto zł	brutto zł	jednostka
	52,46	64,53	szt.



IN 16400 / 16 (stal nierdzewna) 70mm x 135mm

uchwyt do drzwi przesuwnych (pełny)	netto zł	brutto zł	jednostka
	55,54	68,31	szt.



IN 16404 / 16 (stal nierdzewna) 60 mm x 60mm

uchwyt do drzwi przesuwnych (pełny)	netto zł	brutto zł	jednostka
	34,56	42,51	szt.



3919 / 16 (stal nierdzewna)

uchwyt do drzwi przesuwnych

netto zł	brutto zł	jednostka
17,72	21,80	szt.



3918 / 16 (stal nierdzewna)

uchwyt do drzwi przesuwnych

netto zł	brutto zł	jednostka
17,72	21,80	szt.



8190 / 16 (stal nierdzewna) 30x30mm, dł. 400mm, rozstaw otworów 300mm

uchwyt jednostronny lub dwustronny

netto zł	brutto zł	jednostka
330,90	407,01	szt.

8191 / 16 (stal nierdzewna) 30x30mm, dł. 600mm, rozstaw otworów 400mm

uchwyt jednostronny lub dwustronny

netto zł	brutto zł	jednostka
353,57	434,89	szt.



Zestaw montażowy / 16 (stal nierdzewna)

	netto zł	brutto zł	jednostka
jednostronny			
2961 - Ø20mm	56,02	68,90	szt.
2962 - Ø25mm	60,61	74,55	szt.
2963 - Ø30mm	66,12	81,33	szt.
dwustronny			
2964 - Ø20mm	70,71	86,97	szt.
2965 - Ø25mm	76,22	93,75	szt.
2966 - Ø30mm	80,82	99,41	szt.



TUPAI

2630 QJ / 16 (stal nierdzewna) 20x20, dł. 270mm, rozstaw otworów 250mm

uchwyt jednostronny	netto zł	brutto zł	jednostka
	127,93	157,35	szt.

2632 QJ / 16 (stal nierdzewna) 30x30, dł. 380mm, rozstaw otworów 350mm

uchwyt jednostronny	netto zł	brutto zł	jednostka
	183,99	226,31	szt.



TUPAI

2630 QD / 16 (stal nierdzewna) 20x20, dł. 270mm, rozstaw otworów 250mm

uchwyt dwustronny	netto zł	brutto zł	jednostka
	174,20	214,27	para

2632 QD / 16 (stal nierdzewna) 30x30, dł. 380mm, rozstaw otworów 350mm

uchwyt dwustronny	netto zł	brutto zł	jednostka
	260,28	320,14	para



TUPAI

2621 QJ / 16 (stal nierdzewna) 30x30, dł. 550mm, rozstaw otworów 400mm

uchwyt jednostronny	netto zł	brutto zł	jednostka
	215,12	264,60	szt.

2623 QJ / 16 (stal nierdzewna) 25x25, dł. 450mm, rozstaw otworów 300mm

uchwyt jednostronny	netto zł	brutto zł	jednostka
	140,02	172,22	szt.

2625 QJ / 16 (stal nierdzewna) 20x20, dł. 300mm, rozstaw otworów 200mm

uchwyt jednostronny	netto zł	brutto zł	jednostka
	119,15	146,55	szt.

2626 QJ / 16 (stal nierdzewna) 20x20, dł. 350mm, rozstaw otworów 250mm

uchwyt jednostronny	netto zł	brutto zł	jednostka
	129,77	159,62	szt.



TUPAI

2621 QD / 16 (stal nierdzewna) 30x30, dł. 550mm, rozstaw otworów 400mm

uchwyt dwustronny	netto zł	brutto zł	jednostka
	311,08	382,63	para

2623 QD / 16 (stal nierdzewna) 25x25, dł. 450mm, rozstaw otworów 300mm

uchwyt dwustronny	netto zł	brutto zł	jednostka
	213,27	262,32	para

2625 QD / 16 (stal nierdzewna) 20x20, dł. 300mm, rozstaw otworów 200mm

uchwyt dwustronny	netto zł	brutto zł	jednostka
	153,06	188,26	para

2626 QD / 16 (stal nierdzewna) 20x20, dł. 350mm, rozstaw otworów 250mm

uchwyt dwustronny	netto zł	brutto zł	jednostka
	171,52	210,97	para



TUPAI

1907 / 07 (patyna)



1907 / 36 (nikiel)

uchwyt dwustronny	netto zł	brutto zł	jednostka
	231,09	284,24	para



ATZ

2932 / 16 (stal nierdzewna) Ø20mm, dł. 252mm, rozstaw otworów 152mm

uchwyt jednostronny lub dwustronny	netto zł	brutto zł	jednostka
	157,04	193,16	szt.

2968 / 16 (stal nierdzewna) Ø30mm, dł. 252mm, rozstaw otworów 152mm

uchwyt jednostronny lub dwustronny	netto zł	brutto zł	jednostka
	209,67	257,89	szt.

2936 / 16 (stal nierdzewna) Ø25mm, dł. 657mm, rozstaw otworów 457mm

uchwyt jednostronny lub dwustronny	netto zł	brutto zł	jednostka
	258,06	317,41	szt.

2969 / 16 (stal nierdzewna) Ø30mm, dł. 305mm, rozstaw otworów 203mm

uchwyt jednostronny lub dwustronny	netto zł	brutto zł	jednostka
	222,24	273,36	szt.





TUPAI

115 / 77 (patyna antyczna mat)



115 / 36 (nikiel)



115 / 01 (złoto)



115 / 03 (chrom błyszczący)



115 / 07 (patyna)

stoper podłogowy	netto zł	brutto zł	jednostka
Ø20mm, wysokość 27mm	17,19	21,14	szt.



TUPAI

1699 / 16 (stal nierdzewna)

stoper podłogowy	netto zł	brutto zł	jednostka
Ø22mm, wysokość 30mm	13,67	16,81	szt.



TUPAI

1699 / 58 (stal nierdzewna, polerowana)

stoper podłogowy	netto zł	brutto zł	jednostka
Ø22mm, wysokość 30mm	20,90	25,71	szt.



TUPAI

1623 / 16 (stal nierdzewna)

stoper podłogowy	netto zł	brutto zł	jednostka
Ø28mm, wysokość 44mm	25,38	31,22	szt.



TUPAI

2215 / 16 (stal nierdzewna)

stoper ścienny	netto zł	brutto zł	jednostka
Ø25mm, odległość 97mm	59,18	72,79	szt.



TUPAI

2260 Q / 16 (stal nierdzewna)

stoper podłogowy	netto zł	brutto zł	jednostka
20mm x 20mm, wysokość 27mm	28,67	35,26	szt.



TUPAI

2261 Q / 16 (stal nierdzewna)

stoper podłogowy	netto zł	brutto zł	jednostka
25mm x 25mm, wysokość 42mm	40,46	49,99	szt.



TUPAI

2266 Q / 03 (chrom błyszczący)



2265 Q / 16 (stal nierdzewna)



2266 Q / 51 (nikiel satyna mat)



2266 Q / 52 (chrom velvet)



2266 Q / 77 (patyna antyczna mat)



2266 Q / 141 (tytan)



2266 Q / 142 (nikiel szczotkowany)

tuleja wentylacyjna kwadratowa	netto zł	brutto zł	jednostka
	25,26	31,07	para



TUPAI

2666 / 01 (złoto)



2665 / 16 (stal nierdzewna)



2666 / 03 (chrom błyszczący)



2666 / 07 (patyna)



2666 / 51 (nikiel satyna mat)



2666 / 52 (chrom velvet)



2666 / 77 (patyna antyczna mat)



2666 / 141 (tytan)



2666 / 142 (nikiel szczotkowany)

tuleja wentylacyjna okrągła	netto zł	brutto zł	jednostka
	22,69	27,91	para



TUPAI

0251 Q / 77 (patyna antyczna mat)



0251 Q / 03 (chrom błyszczący)



0251 Q / 96 (chrom szczotkowany)



0251 Q / 141 (tytan)



0251 Q / 142 (nikiel szczotkowany)

rodzaj	netto zł	brutto zł	jednostka
osłonka na zawias \varnothing 14 x 80mm	29,85	36,72	para


TUPAI
2167 / 16 (stal nierdzewna) zakaz palenia - Ø75mm

2164 / 16 (stal nierdzewna) dla kobiet - Ø75mm

2165 / 16 (stal nierdzewna) dla mężczyzn - Ø75mm

2166 / 16 (stal nierdzewna) dla niepełnosprawnych - Ø75mm

	netto zł	brutto zł	jednostka
piktogram	16,73	20,58	szt.


TUPAI
2162 / 16 (stal nierdz.) dla niepełnosprawnych - 100mm x 150mm

2158 / 16 (stal nierdzewna) dla palących - 100mm x 150mm

2160 / 16 (stal nierdzewna) dla kobiet - 100mm x 150mm

2161 / 16 (stal nierdzewna) dla mężczyzn - 100mm x 150mm

2163 / 16 (stal nierdzewna) zakaz palenia - 100mm x 150mm

2170 / 16 (stal nierdzewna) WC - 100mm x 150mm

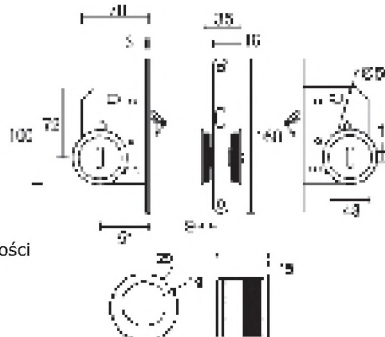
	netto zł	brutto zł	jednostka
piktogram	31,70	38,99	szt.




3972 / 16 (stal nierdzewna)

wersja zamka	netto zł	brutto zł	jednostka
klucz	101,02	124,25	kpl.

zawartość kompletu: zamek, rozety, blacha zaczepowa, kluczyk, naparstek

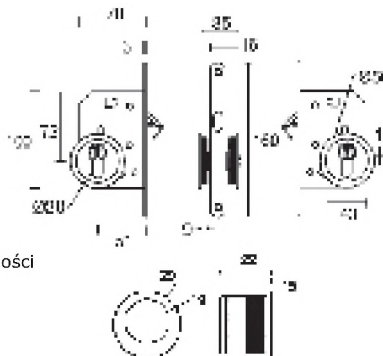


do drzwi o grubości do 46mm


3970 / 16 (stal nierdzewna)

wersja zamka	netto zł	brutto zł	jednostka
wkładka	84,95	104,49	kpl.

zawartość kompletu: zamek, rozety, blacha zaczepowa, naparstek

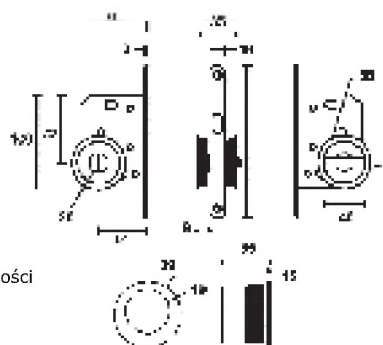


do drzwi o grubości do 46mm


3910 / 16 (stal nierdzewna)

wersja zamka	netto zł	brutto zł	jednostka
WC	144,00	177,12	kpl.

zawartość kompletu: zamek, rozety, blacha zaczepowa, naparstek, trzpień 6mm



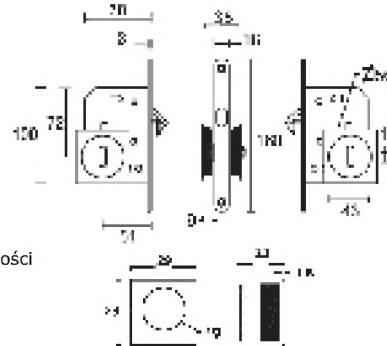
do drzwi o grubości do 46mm



3973 Q / 16 (stal nierdzewna)

wersja zamka	netto zł	brutto zł	jednostka
klucz	101,02	124,25	kpl.

zawartość kompletu: zamek, rozety, blacha zaczepowa, kluczyk, naparstek



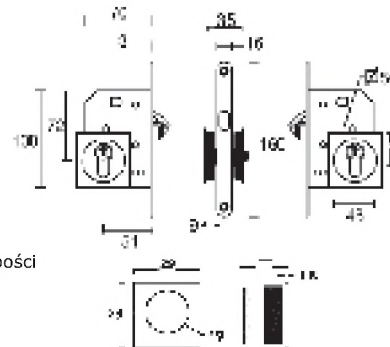
do drzwi o grubości
do 46mm



3971 Q / 16 (stal nierdzewna)

wersja zamka	netto zł	brutto zł	jednostka
wkładka	84,95	104,49	kpl.

zawartość kompletu: zamek, rozety, blacha zaczepowa, naparstek



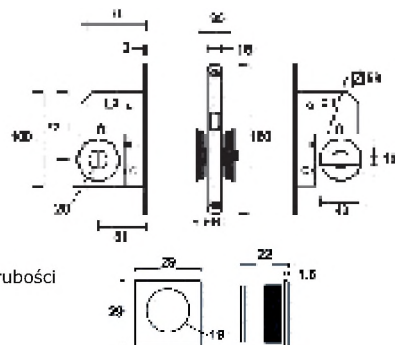
do drzwi o grubości
do 46mm




3911 Q / 16 (stal nierdzewna)

wersja zamka	netto zł	brutto zł	jednostka
WC	144,00	177,12	kpl.




zawartość kompletu: zamek, rozety, blacha zaczepowa, naparstek, trzpień 6mm




do drzwi o grubości
do 46mm


10404 / 16 (stal nierdzewna) Zamek magnetyczny


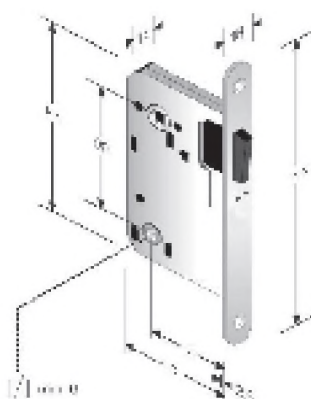
wersja zamka	netto zł	brutto zł	jednostka
klucz 90	41,33	50,84	szt.


10405 / 16 (stal nierdzewna) Zamek magnetyczny

wersja zamka	netto zł	brutto zł	jednostka
wkładka 85	41,33	50,84	szt.


10406 / 16 (stal nierdzewna) Zamek magnetyczny

wersja zamka	netto zł	brutto zł	jednostka
WC 90	41,33	50,84	szt.



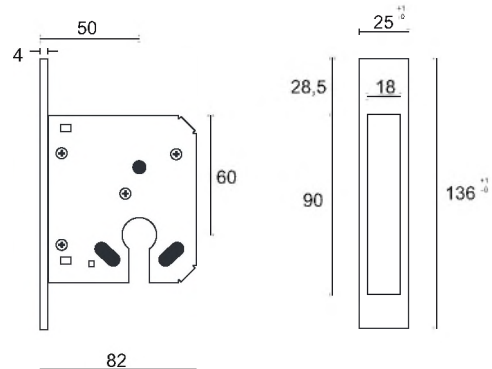
Zamek PZ Q

Zamek PZ



Zamek dodatkowy do drzwi zewnętrznych 1061 / 16 (stal nierdzewna)

wersja zamka	netto zł	brutto zł	jednostka
wkładka PZ, dormas 50mm	80,36	98,84	kpl.
wkładka PZ Q, dormas 50mm	80,36	98,84	kpl.



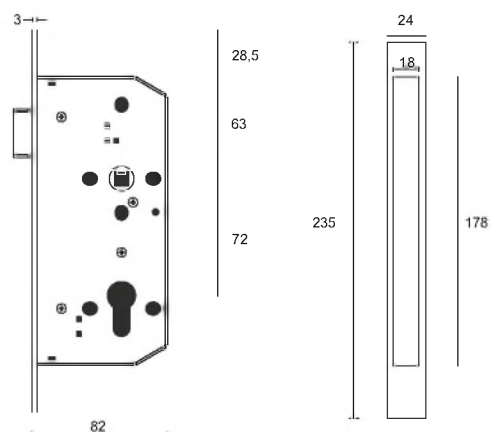
Zamek PZ Q

Zamek PZ



Zamek do drzwi zewnętrznych 1064 / 16 (stal nierdzewna)

wersja zamka	netto zł	brutto zł	jednostka
wkładka PZ 72 / 50mm	103,32	127,08	kpl.
wkładka PZ Q 72 / 50mm	103,32	127,08	kpl.





SFS intec

EASY 3D zawias do drzwi zewnętrznych przylgowych ciężkich



SFS intec

DYNAMIC 3D uniwersalny zawias dowrębowy





SFS intec

CAB-R zawias niewidoczny do drzwi wewnętrznych bezprzylgowych



SFS intec

JUST 3D zawias do drzwi zewnętrznych bezprzylgowych ciężkich




SFS intec

W-TEC 3D zawias chowany do drzwi bezprzylgowych



SFS intec

11R zawias do drzwi przylgowych wkręcany regulowany w 3 płaszczyznach z zabezpieczeniem do ościeżnicy drewnianej i stalowej



SFS intec


INNE ZAWIASY - 50B, 20, 40H



SFS intec


OSŁONKI DEKORACYJNE do zawiasów






TUPAI 1892 / 16 (stal nierdzewna)

zawias samozamykający lewy / prawy	netto zł	brutto zł	jednostka
nośność 3 zawiasów: 40kg	27,85	34,26	szt.




TUPAI 1777 / 16 (stal nierdzewna)

zawias lewy / prawy	netto zł	brutto zł	jednostka
nośność 3 zawiasów: 60kg	29,94	36,83	szt.



TUPAI 1847 / 16 (stal nierdzewna)

zawias ze sprężyną lewy / prawy	netto zł	brutto zł	jednostka
nośność 3 zawiasów: 20-40kg	57,60	70,85	szt.



TUPAI 1784 / 16 (stal nierdzewna)

zawias lewy / prawy	netto zł	brutto zł	jednostka
nośność 3 zawiasów: 100kg	30,06	36,97	szt.




TUPAI 0082 / 16 (stal nierdzewna)

kluczyk do demontażu rozet	netto zł	brutto zł	jednostka
	6,49	7,98	szt.



TUPAI 0221 / 16 (stal nierdzewna)

szablon montażowy	netto zł	brutto zł	jednostka
	30,77	37,85	szt.



TUPAI Redukcja

	netto zł	brutto zł	jednostka
4/5 mm	0,90	1,11	szt.
4/6 mm	0,90	1,11	szt.
4/8 mm	0,90	1,11	szt.



TUPAI 0069 / 16 (stal nierdzewna)

trzcień do montażu jednostronnego	netto zł	brutto zł	jednostka
	10,93	13,44	szt.



Informacje ogólne

Czas realizacji zamówień: 2-5 dni roboczych

Koszty transportu - firma kurierska

dla zamówienia powyżej 600,00 zł netto - dostawa gratis

dla zamówienia od 300,00 zł netto do 600,00 zł netto - dostawa 9,00 zł netto

dla zamówienia do 300,00 zł netto - koszt transportu 18,00 zł netto

Podano ceny netto i ceny brutto zawierające VAT w wysokości 23%

Ceny wyrażone w złotych polskich. Powyższe ceny mogą ulec zmianie bez uprzedzenia w zależności od zmian cen wprowadzonych przez producenta, kursu euro, jak również zmian w podatkach i przepisach celnych. Przedstawione informacje są aktualne w chwili ukazania się niniejszej publikacji: **01.03.2014.** ENGER zastrzega sobie prawo do zmian w ofercie w każdej chwili i to zarówno w zakresie oferowanych produktów jak i ich specyfikacji. Niniejszy cennik nie stanowi oferty w rozumieniu prawa i publikowany jest jedynie do celów informacyjnych.



Ekspozytor na kółkach

Kolor: wenge

Szerokość: 27 cm

Szerokość podstawy: 50 cm

Wysokość: 175 cm



Ekspozytor panelowy

Kolor: wenge

Szerokość: 18 cm

Wysokość: 110 cm

Grubość: 4 cm

ENGER – Robert Kwiecień
ul. Zagrody 25
32-200 Miechów

telefon
+48 41 389 01 03

fax
+ 48 41 351 42 61

biuro obsługi klienta
biuro@enger.pl

www.enger.pl

NOTES

TUPAI[®]

ENGER – Robert Kwiecień
ul. Zagrody 25, 32-200 Miechów

telefon + 48 41 389 01 03

fax + 48 41 351 42 61

biuro obsługi klienta
biuro@enger.pl

www.enger.pl

www.facebook.com/klamkienger

