

katalog drzwi

2014 - edycja 2



 **DRZWI**
CENTURION

KILKA SŁÓW O NAS

Mamy przyjemność przedstawić Państwu ofertę firmy **CENTURION-R** sp. z o.o. Przedsiębiorstwo powstało w 2002 roku w specjalnej strefie ekonomicznej EUROPARK MIELEC, obszar przemysłowy SANOK, jako kontynuacja działającej od 1998 roku firmy produkcyjnej **CENTURION SP. Z O.O.**

Kluczem do sukcesu firmy jest wysoka jakość produktów i profesjonalna obsługa. Wychoząc naprzeciw wciąż rosnącym oczekiwaniom klientów, poczyniliśmy odważne inwestycje rozbudowując fabrykę i unowocześniając park maszynowy (m.in. zautomatyzowane linie do produkcji skrzydeł i ościeżnic, nowoczesne stacje odpylające).

W ten sposób uzyskaliśmy wyższą jakość produkowanych wyrobów oraz możliwość wprowadzenia do oferty nowych linii wzorniczych skrzydeł i ościeżnic drzwiowych. Profesjonalizm

oraz duża aktywność działań marketingowych zaowocowała zaufaniem, jakim darzą nas odbiorcy, z czego jesteśmy najbardziej dumni. Potwierdzeniem tego zaufania zarówno na rynku polskim i zagranicznym są przyznane certyfikaty jakości: polski, słowacki i czeski.

CENTURION-R zwraca uwagę nie tylko na jakość swoich produktów, ale również dba o środowisko naturalne, wyrazem czego jest obecnie uruchomiona najnowocześniejsza w kraju, unikalna spalarnia odpadów wykorzystująca jako paliwo odpady produkcyjne. Jest proekologiczną inwestycją, którą zrealizowano w ramach Regionalnego Programu Operacyjnego Województwa Podkarpackiego na lata 2007-2013.

Ponad 15-letnie doświadczenie, innowacyjna technologia i stała dbałość o rozwój sprawiły, że firma **CENTURION-R** jest dziś jednym z wiodą-

cych producentów stolarki drzwiowej w Polsce. Obecnie nasza oferta obejmuje około trzydziści linii wzorniczych drzwi. Nasze kolekcje tworzymy z myślą o naszych klientach.

Rozwijamy je zarówno w kierunku prostych nowoczesnych form, jak i rozwiązań o bardziej klasycznym charakterze. Śledzimy rozwój technologii i rozwiązań w dziedzinie stosowanych pokryć oraz wykorzystujemy najnowsze osiągnięcia techniki w procesie realizacji naszych produktów. Naszym klientom oferujemy ciągłe i profesjonalne doradztwo w zakresie montażu i nowinek technicznych.

Zapraszamy również do odwiedzenia naszej strony www.centurion.pl, gdzie znajdziecie Państwo dodatkowe informacje o naszej firmie i zawsze aktualną ofertę.



PROGRAM REGIONALNY
NARODOWA STRATEGIA SPÓJNOŚCI



UNIA EUROPEJSKA
EUROPEJSKI FUNDUSZ ROZWOJU REGIONALNEGO



UNIA DLA PRZEDSIĘBIORCZYCH
PROGRAM KONKURENCYJNOŚĆ



WOJEWÓDZTWO PODKARPACIE



Wyróżnienie w rankingu Diamenty Forbesa 2010



Nominacja do konkursu Firma Dobrze Widziana 2011



Laureat konkursu Ghepardy Biznesu 2010



INNOWATOR podkarpacia

Laureat konkursu Innowator Podkarpacia 2011

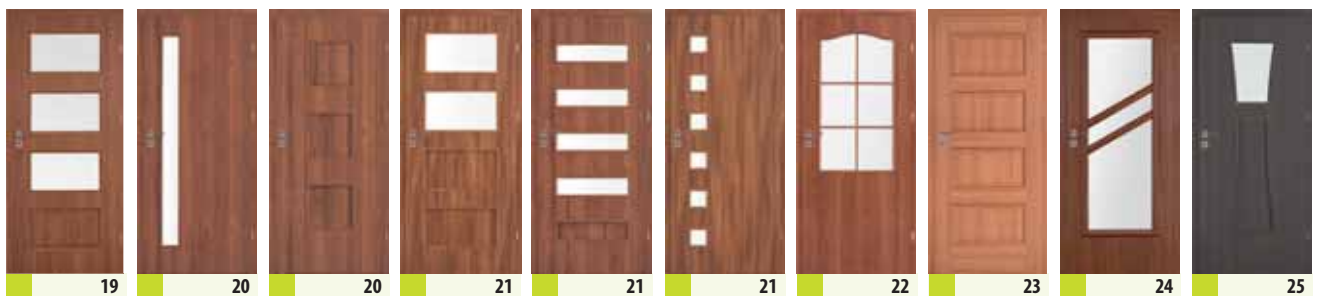

6 LAT GWARANCJI

Wszystkie produkty z oferty **CENTURION-R** objęte są standardową 24-miesięczną gwarancją. Wybrany asortyment w kolorach Orzech (OJ), Milky (MJ), Wiśnia (WJ), Plaza (PJ), Gold (GJ), Antic (AJ), Heban (HJ), Gratta (GT), Nugat (NT), Noce (NC), Mocca (MC), Popiel (PC), Dub (DC), Beech (BC), Snow (SC) objęty jest dodatkową 6-letnią gwarancją.



Gwarancja obejmuje pokrycia skrzydeł i ościeżnic. Okleiny są wyjątkowo odporne na takie czynniki jak ścieranie, światło dzienne oraz zaplamienie (substancje chemiczne np. kawa, herbata, sosy, tłuszcze). Nie wymaga specjalnej konserwacji. Wysoka jakość wykonania okleiny gwarantuje długotrwałość eksploatacji produktów oraz odwzorowanie rysunku usłojenia i kolorystyki naturalnego drewna.





SUPER VERONA - NOWY KOLOR!	4	KOBE	23	SKRZYDŁA I SYSTEMY PRZESUWNE	46
VERONA	5	OSLO	24	OŚCIEŻNICA STAŁA MU	50
SUPER SEMKO - NOWOŚĆ!	6	ETNA	25	OŚCIEŻNICA STAŁA Z, Q	51
SEMKO MODO	7	YORK	26	OŚCIEŻNICA REGULOWANA SW i S8	52
SEMKO	8	MONTANA	27	OŚCIEŻNICA REGULOWANA LUX	53
SEMKO INOX	9	SOFIA - NOWE KOLORY!	28	TABELE DOSTĘPNOŚCI ORAZ CEN OŚCIEŻNIC	54
VIGO	10	VESTO	30	WYMIARY SKRZYDEŁ	58
NICEA	11	MANHATTAN	31	DRZWI DWUSKRZYDŁOWE I DOSTĘPNE RODZAJE	
NICEA - DRZWI BEZPRZYLGOWE	12	ANDORA	32	DOSTAWEK 40'	59
MONACO	14	MALAGA	33	PODCIECIA WENTYLACYJNE I KLAMKI	59
OSAKA	16	BOSTON	34	PALETA RAL - PODZIAŁ KOLORÓW	60
BERGEN	17	BOSTON ST+	35	NAŚWIETLA	60
RENO	18	INTRO - NOWE MODELE!	36	LISTWY I CWiERĆWAŁKI	61
VILA	19	DAKAR	38	CERTYFIKATY	61
HAGA	20	DRZWI TECHNICZNE AKUSTIK DŹWIĘKOIZOLACYJNE	40	KLASYFIKACJA POKRYĆ I WZORNIKI KOLORÓW	62
DENVER	22	DRZWI TECHNICZNE FOGO PRZECIWPOŻAROWE	42		



SUPER VERONA

CENA SKRZYDŁA DRZWIOWEGO OD:

292,00 [359,16]



GRUPA A **292,00** [359,16]
GRUPA B **344,00** [423,12]



GRUPA A **292,00** [359,16]
GRUPA B **344,00** [423,12]

KONSTRUKCJA

Konstrukcja ramowa, wypełnienie stanowią okleinowane płyctyny. Skrzydła okleinowane w TECHNOLOGII RAMA SOFT.

Dostępne rozmiary 60, 70, 80, 90 oraz drzwi dwuskrzydłowe (str. 58).

KOLORY

TECHNOLOGIA RAMA SOFT GRUPA A



Koniak
(KJ)



TECHNOLOGIA RAMA SOFT GRUPA B



Weno
(WE)



ELEMENTY I AKCESORIA W CENIE SKRZYDŁA

- Zamek dostępny w czterech wariantach: na klucz zwykły (T), z blokadą łazienkową (L), na wkładkę patentową (Y) i bez otworu na klucz (G)
- Trzy zawiasy czopowe
- W skrzydłach przeszkłonych – szkło białe matowe hartowane Lakmat
- Możliwość skrócenia skrzydła od dołu przez samodzielne podcięcie do 60mm

ELEMENTY I AKCESORIA ZA DOPŁATĄ

NAZWA OPCJI	CENA (PLN) NETTO [BRUTTO]
Otwory + tuleje wentylacyjne (jeden rząd)	15,00 [18,45]
Otwór + kratka wentylacyjna (nie dotyczy rozmiaru 60 i 70)	25,00 [30,75]
Podcięcie wentylacyjne w skrzydle	25,00 [30,75]
Komplet nakładek na 1 szt. zawiasu	4,00 [4,92]
Wykonanie skrzydła w wersji przesuwnej (str. 46-49)	25,00 [30,75]
Zawias 3D 1kpl (3 szt. górnych elementów +3 szt. dolnych elementów) (szczegóły str. 62)	30,00 [36,90]
Fabryczne skrócenie skrzydła od dołu do 60mm	50,00 [61,50]
Fabryczne skrócenie ościeżnicy od dołu do 60mm	50,00 [61,50]


CENA DRZWI DWUSKRZYDŁOWYCH = 2x CENA SKRZYDŁA + 1,5x CENA OŚCIEŻNICY

CENA DRZWI JEDNOSKRZYDŁOWYCH = CENA SKRZYDŁA + CENA OŚCIEŻNICY
INFORMACJE O OŚCIEŻNICACH: STR. 55

Drzwi dwuskrzydłowe, dostawka w rozm. 40: str. 58-59
Skrzydła przesuwne: str. 46-49



307,00 [377,61]




324,00 [398,52]



KOLORY

KONSTRUKCJA

TECHNOLOGIA RAMA SOFT

Biały
(BA)Klon
(KA)Akacja
(AK)Kasztan
(KR)Ofram
(OR)Wenge
(WR)

Konstrukcja ramowa, wypełnienie stanowią okleinowane płyciny. Skrzydła okleinowane w TECHNOLOGII RAMA SOFT.

Dostępne rozmiary 60, 70, 80, 90 oraz drzwi dwuskrzydłowe (str. 58).

ELEMENTY I AKCESORIA W CENIE SKRZYDŁA

- Zamek dostępny w czterech wariantach: na klucz zwykły (T), z blokadą łazienkową (L), na wkładkę patentową (Y) i bez otworu na klucz (G)
- Trzy zawiasy czopowe
- W skrzydłach przeszklonych – szkło białe matowe hartowane Lakmat
- Możliwość skrócenia skrzydła od dołu przez samodzielne podcięcie do 60mm

ELEMENTY I AKCESORIA ZA DOPŁATĄ

NAZWA OPCJI	CENA (PLN) NETTO [BRUTTO]
Otwory + tuleje wentylacyjne (jeden rząd)	15,00 [18,45]
Otwór + kratka wentylacyjna (nie dotyczy rozmiaru 60 i 70)	25,00 [30,75]
Podcięcie wentylacyjne w skrzydle	25,00 [30,75]
Komplet nakładek na 1 szt. zawiasu	4,00 [4,92]
Wykonanie skrzydła w wersji przesuwnej (str. 46-49)	25,00 [30,75]
Skrzydło w rozmiarze 100	50,00 [61,50]
Zawias 3D 1kpl (3 szt. górnych elementów +3 szt. dolnych elementów)	30,00 [36,90]
Fabryczne skrócenie skrzydła od dołu do 60mm	50,00 [61,50]
Fabryczne skrócenie ościeżnicy od dołu do 60mm	50,00 [61,50]

CENA DRZWI JEDNSKRZYDŁOWYCH = CENA SKRZYDŁA + CENA OŚCIEŻNICY
INFORMACJE O OŚCIEŻNICACH: STR. 55

CENA DRZWI DWUSKRZYDŁOWYCH = 2x CENA SKRZYDŁA + 1,5x CENA OŚCIEŻNICY

Drzwi dwuskrzydłowe, dostawka w rozm. 40: str. 58-59
Skrzydła przesuwne: str. 46-49

SUPER SEMKO


CENA SKRZYDŁA DRZWIOWEGO OD:

379,00 [466,17]

NOWOŚĆ!



EE/P EE/L EE/R EE/S EE/M EE/N



SUPER CENA! 379,00 [466,17]

EE/T EE/D EM/P EM/L EM/R



SUPER CENA! 379,00 [466,17]

KONSTRUKCJA

Konstrukcja ramowa, wypełnienie stanowią okleinowane płytki. Kasetony wypełnione są panelem płaskim lub szybą. Skrzydła okleinowane w TECHNOLOGII RAMA SOFT.

Dostępne rozmiary 60, 70, 80, 90. Drzwi dwuskrzydłowe, przesuwne lub w innych wymiarach dostępne w cenach oferty katalogowej modelu SEMKO.

KOLOR


TECHNOLOGIA RAMA SOFT



Weno
(WE)



EM/S EM/M EM/N EM/D



SUPER CENA! 379,00 [466,17]

ELEMENTY I AKCESORIA W CENIE SKRZYDŁA

- Zamek dostępny w czterech wariantach: na klucz zwykły (T), z blokadą łazienkową (L), na wkładkę patentową (Y) i bez otworu na klucz (G)
- Trzy zawiasy czopowe
- W skrzydłach przeszklonych – szkło białe matowe hartowane Lakmat (model EM), szkło białe matowe Lakmat (model EE)
- Możliwość skrócenia skrzydła od dołu przez samodzielne podcięcie do 60mm

ELEMENTY I AKCESORIA ZA DOPŁATĄ [SEMKO, SEMKO INOX]

NAZWA OPCJI	CENA (PLN) NETTO [BRUTTO]
Otwory + tuleje wentylacyjne (jeden rząd)	15,00 [18,45]
Otwór + kratka wentylacyjna (nie dotyczy rozmiaru 60 i 70)	25,00 [30,75]
Podcięcie wentylacyjne w skrzydle	25,00 [30,75]
Komplet nakładek na 1 szt. zawiasu	4,00 [4,92]
Wykonanie skrzydła w wersji przesuwnej (str. 46-49)	25,00 [30,75]
Zawias 3D 1kpl (3 szt. górnych elementów +3 szt. dolnych elementów) (szczegóły str. 62)	30,00 [36,90]
Fabryczne skrócenie skrzydła od dołu do 60mm	50,00 [61,50]
Fabryczne skrócenie ościeżnicy od dołu do 60mm	50,00 [61,50]

CENA DRZWI JEDNOSKRZYDŁOWYCH = CENA SKRZYDŁA + CENA OŚCIEŻNICY

CENA DRZWI DWUSKRZYDŁOWYCH = 2x CENA SKRZYDŁA + 1,5x CENA OŚCIEŻNICY
INFORMACJE O OŚCIEŻNICACH: STR. 55

Drzwi dwuskrzydłowe, dostawka w rozzm. 40: str. 58-59
Skrzydła przesuwne: str. 46-49



433,00 [532,59]




433,00 [532,59]



KOLORY

TECHNOLOGIA RAMA SOFT



KONSTRUKCJA

Konstrukcja ramowa, wypełnienie stanowią okleinowane płyciny. Kasetony wypełnione są panelem płaskim lub szybą. Skrzydła okleinowane w TECHNOLOGII RAMA SOFT.

Dostępne rozmiary 60, 70, 80, 90 oraz drzwi dwuskrzydłowe (str. 58).

ELEMENTY I AKCESORIA W CENIE SKRZYDŁA

- Zamek dostępny w czterech wariantach: na klucz zwykły (T), z blokadą łazienkową (L), na wkładkę patentową (Y) i bez otworu na klucz (G)
- Trzy zawiasy czopowe
- W skrzydłach przeszklonych – szkło białe matowe hartowane Lakmat
- Możliwość skrócenia skrzydła od dołu przez samodzielne podcięcie do 60mm

ELEMENTY I AKCESORIA ZA DOPŁATĄ

NAZWA OPCJI	CENA (PLN) NETTO [BRUTTO]
Otwory + tuleje wentylacyjne (jeden rząd)	15,00 [18,45]
Otwór + kratka wentylacyjna (nie dotyczy rozmiaru 60 i 70)	25,00 [30,75]
Podcięcie wentylacyjne w skrzydle	25,00 [30,75]
Komplet nakładek na 1 szt. zawiasu	4,00 [4,92]
Wykonanie skrzydła w wersji przesuwnej (str. 46-49)	25,00 [30,75]
Skrzydło w rozmiarze 100	50,00 [61,50]
Zawias 3D 1kpl (3 szt. górnych elementów +3 szt. dolnych elementów) (szczegóły str. 62)	30,00 [36,90]
Fabryczne skrócenie skrzydła od dołu do 60mm	50,00 [61,50]
Fabryczne skrócenie ościeżnicy od dołu do 60mm	50,00 [61,50]

CENA DRZWI JEDNOSKRZYDŁOWYCH = CENA SKRZYDŁA + CENA OŚCIEŻNICY
INFORMACJE O OŚCIEŻNICACH: STR. 55

CENA DRZWI DWUSKRZYDŁOWYCH = 2x CENA SKRZYDŁA + 1,5x CENA OŚCIEŻNICY

Drzwi dwuskrzydłowe, dostawka w rozm. 40: str. 58-59
Skrzydła przesuwne: str. 46-49



GRUPA A 389,00 [478,47]

GRUPA B 419,00 [515,37]

*Panel ryflowany (opcja za dopłatą)



GRUPA A 389,00 [478,47]



GRUPA B 419,00 [515,37]

*Panel ryflowany (opcja za dopłatą)

KONSTRUKCJA [SEMKO, SEMKO INOX]

Konstrukcja ramowa, wypełnienie stanowią okleinowane płyciny. Kasetony wypełnione są panelem płaskim, szybą lub panelem ryflowanym (model SEMKO), wstawkami w kolorze INOX (model SEMKO INOX). Skrzydła okleinowane w TECHNOLOGII RAMA SOFT.

Dostępne rozmiary 60, 70, 80, 90 oraz drzwi dwuskrzydłowe (str. 58).

KOLORY DLA MODELI SEMKO, SEMKO INOX**TECHNOLOGIA RAMA SOFT GRUPA A****TECHNOLOGIA RAMA SOFT GRUPA B****ELEMENTY I AKCESORIA W CENIE SKRZYDŁA [SEMKO, SEMKO INOX]**

- Zamek dostępny w czterech wariantach: na klucz zwykły (T), z blokadą łazienkową (L), na wkładkę patentową (Y) i bez otworu na klucz (G)
- Trzy zawiasy czopowe
- W skrzydłach przeszklnionych – szkło białe matowe hartowane Lakmat (SEMKO INOX, SEMKO model SM, ZM), szkło białe matowe Lakmat (model SE, ZE)
- Możliwość skrócenia skrzydła od dołu przez samodzielne podcięcie do 60mm

ELEMENTY I AKCESORIA ZA DOPŁATĄ [SEMKO, SEMKO INOX]

NAZWA OPCJI	CENA (PLN) NETTO [BRUTTO]
Otwory + tuleje wentylacyjne (jeden rząd)	15,00 [18,45]
Otwór + kratka wentylacyjna (nie dotyczy rozmiaru 60 i 70)	25,00 [30,75]
Podcięcie wentylacyjne w skrzydło	25,00 [30,75]
Komplet nakładek na 1 szt. zawiasu	4,00 [4,92]
Wykonanie skrzydła w wersji przesuwnej (str. 46-49)	25,00 [30,75]
Skrzydło w rozmiarze 100	50,00 [61,50]
Wypełnienie jednego pola kasetonu panelem ryflowanym (model SEMKO ZM)	7,00 [8,61]
Wypełnienie jednego pola kasetonu panelem ryflowanym (model SEMKO ZE)	3,00 [3,69]
Zawias 3D 1kpl (3 szt. górnych elementów +3 szt. dolnych elementów) (szczegóły str. 62)	30,00 [36,90]
Fabryczne skrócenie skrzydła od dołu do 60mm	50,00 [61,50]
Fabryczne skrócenie ościeżnicy od dołu do 60mm	50,00 [61,50]

CENA DRZWI JEDNOSKRZYDŁOWYCH = CENA SKRZYDŁA + CENA OŚCIEŻNICY

CENA DRZWI DWUSKRZYDŁOWYCH = 2x CENA SKRZYDŁA + 1,5x CENA OŚCIEŻNICY
INFORMACJE O OŚCIEŻNICACH: STR. 55Drzwi dwuskrzydłowe, dostawka w rozm. 40: str. 58-59
Skrzydła przesuwne: str. 46-49



S3/P

S3/L

S3/S

S3/D

S4/P

S4/L

S4/R

S4/S

S4/D



GRUPA A

378,00 [464,94]

GRUPA B

402,00 [494,46]

391,00 [480,93]

417,00 [512,91]

S5/P

S5/L

S5/R

S5/S

S5/M

S5/D



GRUPA A

404,00 [496,92]

GRUPA B

433,00 [532,59]



CENA SKRZYDŁA DRZWIOWEGO OD:

557,00 (685,11)

UWAGA!
SKRZYDŁA DRZWIOWE VIGO
W KOLORZE KONIAK (KJ)
WYKONYWANE SĄ W FOLII JEDNOKIERUNKOWEJ.

VG/P VG/L VG/D



557,00 [685,11]


KONSTRUKCJA

Konstrukcja ramowa, wypełnienie stanowią okleinowane płaskie płytki. Skrzydła okleinowane są w TECHNOLOGII RAMA SOFT.

Dostępne rozmiary 60, 70, 80, 90 oraz drzwi dwuskrzydłowe (str. 58).

KOLORY

TECHNOLOGIA RAMA SOFT



ELEMENTY I AKCESORIA W CENIE SKRZYDŁA

- Zamek dostępny w czterech wariantach: na klucz zwykły (T), z blokadą łazienkową (L), na wkładkę patentową (Y) i bez otworu na klucz (G)
- Trzy zawiasy czopowe
- W skrzydłach przeszkłonych – szkło białe matowe hartowane Lakmat
- Możliwość skrócenia skrzydła od dołu przez samodzielne podcięcie do 60mm

ELEMENTY I AKCESORIA ZA DOPŁATĄ

NAZWA OPCJI	CENA (PLN) NETTO [BRUTTO]
Otwory + tuleje wentylacyjne (jeden rząd)	15,00 [18,45]
Otwór + kratka wentylacyjna (nie dotyczy rozmiaru 60 i 70)	25,00 [30,75]
Podcięcie wentylacyjne w skrzydle	25,00 [30,75]
Komplet nakładek na 1 szt. zawiasu	4,00 [4,92]
Wykonanie skrzydła w wersji przesuwnej (str. 46-49)	25,00 [30,75]
Skrzydło w rozmiarze 100	50,00 [61,50]
Zawias 3D 1kpl (3 szt. górnych elementów +3 szt. dolnych elementów) (szczegóły str. 62)	30,00 [36,90]
Fabryczne skrócenie skrzydła od dołu do 60mm	50,00 [61,50]
Fabryczne skrócenie ościeżnicy od dołu do 60mm	50,00 [61,50]

CENA DRZWI JEDNOSKRZYDŁOWYCH = CENA SKRZYDŁA + CENA OŚCIEŻNICY

CENA DRZWI DWUSKRZYDŁOWYCH = 2x CENA SKRZYDŁA + 1,5x CENA OŚCIEŻNICY
INFORMACJE O OŚCIEŻNICACH: STR. 55

Drzwi dwuskrzydłowe: str. 58-59
Skrzydła przesuwne: str. 46-49



499,00 (613,77)




499,00 (613,77)



KOLORY

KONSTRUKCJA

TECHNOLOGIA RAMA SOFT



Konstrukcja ramowa, wypełnienie stanowią okleinowane płaskie płytki. Skrzydła okleinowane są w TECHNOLOGII RAMA SOFT.

Dostępne rozmiary 60, 70, 80, 90 oraz drzwi dwuskrzydłowe (str. 58).

ELEMENTY I AKCESORIA W CENIE SKRZYDŁA

- Zamek dostępny w czterech wariantach: na klucz zwykły (T), z blokadą łazienkową (L), na wkładkę patentową (Y) i bez otworu na klucz (G)
- Trzy zawiasy czopowe
- W skrzydłach przeszklonych – szkło mleczne matowe
- Możliwość skrócenia skrzydła od dołu przez samodzielne podcięcie do 60mm

ELEMENTY I AKCESORIA ZA DOPŁATĄ

NAZWA OPCJI

NAZWA OPCJI	CENA (PLN) NETTO [BRUTTO]
Otwory + tuleje wentylacyjne (jeden rząd)	15,00 [18,45]
Otwór + kratka wentylacyjna (nie dotyczy rozmiaru 60 i 70)	25,00 [30,75]
Podcięcie wentylacyjne w skrzydle	25,00 [30,75]
Komplet nakładek na 1 szt. zawiasu	4,00 [4,92]
Wykonanie skrzydła w wersji przesuwnej (str. 46-49)	25,00 [30,75]
Skrzydło w rozmiarze 100	50,00 [61,50]
Zawias 3D 1kpl (3 szt. górnych elementów +3 szt. dolnych elementów) (szczegóły str. 62)	30,00 [36,90]
Fabryczne skrócenie skrzydła od dołu do 60mm	50,00 [61,50]
Fabryczne skrócenie ościeżnicy od dołu do 60mm	50,00 [61,50]
Szkło bezpieczne klejone 2.2.1 (V.S.G.)	35,00 [43,05]

CENA DRZWI JEDNSKRZYDŁOWYCH = CENA SKRZYDŁA + CENA OŚCIEŻNICY
INFORMACJE O OŚCIEŻNICACH: STR. 55

CENA DRZWI DWUSKRZYDŁOWYCH = 2x CENA SKRZYDŁA + 1,5x CENA OŚCIEŻNICY

Drzwi dwuskrzydłowe: str. 58-59
Skrzydła przesuwne: str. 46-49



499,00 [613,77]



499,00 [613,77]


KONSTRUKCJA

Konstrukcja ramowa, wypełnienie stanowią okleinowane płaskie płytki. Skrzydła okleinowane są w TECHNOLOGII RAMA SOFT.

Dostępne rozmiary 60, 70, 80, 90.

KOLORY

TECHNOLOGIA RAMA SOFT



Zawias ukryty 3D

Zamek magnetyczny

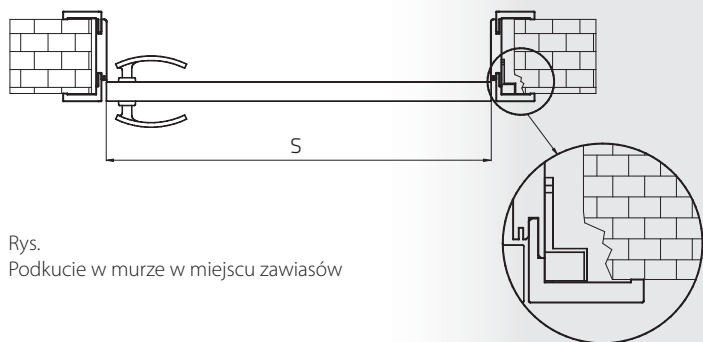
ELEMENTY I AKCESORIA W CENIE SKRZYDŁA

- Zamek magnetyczny na klucz zwykły (M), z blokadą łazienkową (K), na wkładkę patentową (W) i bez otworu na klucz (S)
- Dwa zawiasy ukryte 3D
- W skrzydłach przeszlakowanych – szkło mleczne matowe
- Możliwość skrócenia skrzydła od dołu przez samodzielne podcięcie do 60mm

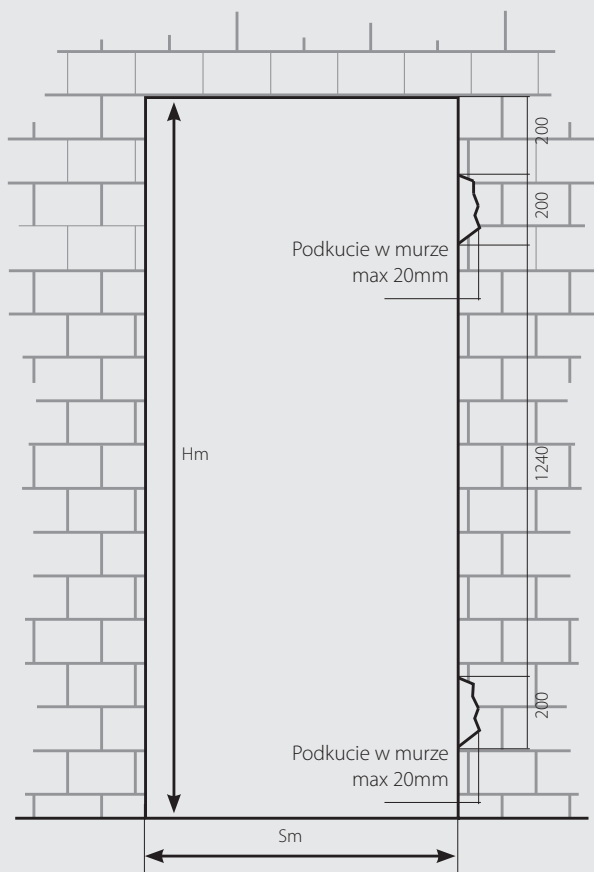
ELEMENTY I AKCESORIA ZA DOPLATĄ

NAZWA OPCJI	CENA (PLN) NETTO [BRUTTO]
Otwory + tuleje wentylacyjne (jeden rząd)	15,00 [18,45]
Otwór + kratka wentylacyjna (nie dotyczy rozmiaru 60 i 70)	25,00 [30,75]
Podcięcie wentylacyjne w skrzydle	25,00 [30,75]
Skrzydło w rozmiarze 100	100,00 [123,00]
Fabryczne skrócenie skrzydła od dołu do 60mm	50,00 [61,50]
Fabryczne skrócenie ościeżnicy od dołu do 60mm	50,00 [61,50]
Szkló bezpieczne matowe 2.2.1. (VSG)	35,00 [43,05]

CENA DRZWI JEDNOSKRZYDŁOWYCH = CENA SKRZYDŁA + CENA OŚCIEŻNICY

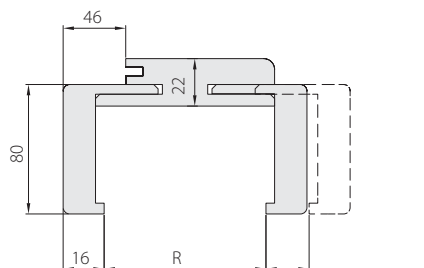


Rys.
Podkucie w murze w miejscu zawiasów

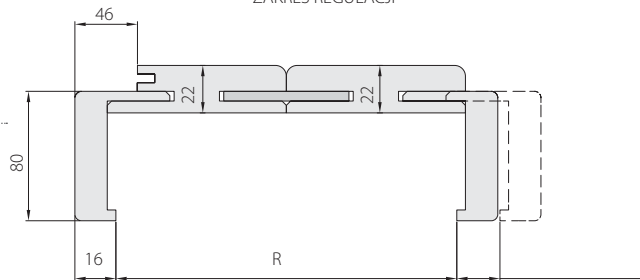


WYMIARY OŚCIEŻNICY REGULOWANEJ DO DRZWI BEZPRZYLGOWYCH O/SB					
WYMIARY OŚCIEŻNIC					
WYMIARY	60	70	80	90	100
Sm	684	784	884	984	1084
S	615	715	815	915	1015
Hm	2060				

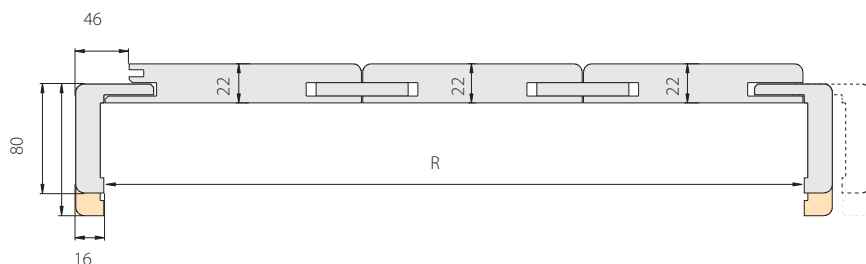
PRZEKRÓJ OŚCIEŻNIC DO DRZWI BEZPRZYLGOWYCH (O/SB)



ZAKRES REGULACJI



ZAKRES REGULACJI



TYP OŚCIEŻNICY	SZEROKOŚĆ MURU [R]	CENA (PLN) NETTO [BRUTTO]
B	95-115	499,00 [613,77]
C	120-140	
D	140-160	529,00 [650,67]
E	160-180	
F	180-200	559,00 [687,57]
G	200-220	
H	220-240	599,00 [736,77]

TYP OŚCIEŻNICY	SZEROKOŚĆ MURU [R]	ZŁOŻENIE 2 PANELI ŚRODKOWYCH	CENA (PLN) NETTO [BRUTTO]
I	240-260	140+100	599,00 [736,77]
J	260-280	140+120	
K	280-300	140+140	
1	300-320	140+160	629,00 [773,67]
2	320-340	140+180	659,00 [810,57]
3	340-360	140+200	689,00 [847,47]
4	360-380	140+220	719,00 [884,37]
5	380-400	220+160	749,00 [921,27]
6	400-420	220+180	779,00 [958,17]
7	420-440	220+200	809,00 [995,07]
8	440-460	220+220	839,00 [1031,97]

TYP OŚCIEŻNICY	SZEROKOŚĆ MURU [R]	ZŁOŻENIE 3 PANELI ŚRODKOWYCH	CENA (PLN) NETTO [BRUTTO]
9	460-480	220+120+120	869,00 [1068,87]
0	480-500	220+140+120	899,00 [1105,77]

LEGENDA OZNACZEŃ

S - szerokość skrzydła

Sm - zalecana szerokość otworu w murze

Hm - zalecana wysokość otworu w murze



szczegóły na str. 2



GRUPA A	390,00 [479,70]
GRUPA B	420,00 [516,60]
GRUPA C	480,00 [590,40]



GRUPA A	445,00 [547,35]
GRUPA B	475,00 [584,25]
GRUPA C	530,00 [651,90]


KONSTRUKCJA

Konstrukcja ramowa, wypełnienie stanowią okleinowane płaskie płyciny. Skrzydła okleinowane są w TECHNOLOGII RAMA SOFT.

Dostępne rozmiary 60, 70, 80, 90 oraz drzwi dwuskrzydłowe (str. 58).

KOLORY


TECHNOLOGIA RAMA SOFT GRUPA A



TECHNOLOGIA RAMA SOFT GRUPA C



TECHNOLOGIA RAMA SOFT GRUPA B



ELEMENTY I AKCESORIA W CENIE SKRZYDŁA

- Zamek dostępny w czterech wariantach: na klucz zwykły (T), z blokadą łazienkową (L), na wkładkę patentową (Y) i bez otworu na klucz (G)
- Trzy zawiasy czopowe
- W skrzydłach przeszkłonych – szkło białe matowe hartowane Lakmat
- Możliwość skrócenia skrzydła od dołu przez samodzielne podcięcie do 60mm

ELEMENTY I AKCESORIA ZA DOPŁATĄ

NAZWA OPCJI	CENA (PLN) NETTO [BRUTTO]
Otworki + tuleje wentylacyjne (jeden rząd)	15,00 [18,45]
Otwór + kratka wentylacyjna (nie dotyczy rozmiaru 60 i 70)	25,00 [30,75]
Podcięcie wentylacyjne w skrzydło	25,00 [30,75]
Komplet nakładek na 1 szt. zawiasu	4,00 [4,92]
Wykonanie skrzydła w wersji przesuwnej (str. 46-49)	25,00 [30,75]
Skrzydło w rozmiarze 100	50,00 [61,50]
Zawias 3D 1kpl (3 szt. górnych elementów +3 szt. dolnych elementów) (szczegóły str. 62)	30,00 [36,90]
Fabryczne skrócenie skrzydła od dołu do 60mm	50,00 [61,50]
Fabryczne skrócenie ościeżnicy od dołu do 60mm	50,00 [61,50]

CENA DRZWI JEDNOSKRZYDŁOWYCH = CENA SKRZYDŁA + CENA OŚCIEŻNICY

CENA DRZWI DWUSKRZYDŁOWYCH = 2x CENA SKRZYDŁA + 1,5x CENA OŚCIEŻNICY
INFORMACJE O OŚCIEŻNICACH: STR. 55

Drzwi dwuskrzydłowe: str. 58-59
Skrzydła przesuwne: str. 46-49

CENA SKRZYDŁA DRZWIOWEGO OD:

445,00 [547,35]

MONACO

szczegóły na str. 2



445,00 [547,35]

GRUPA A

475,00 [584,25]

GRUPA B

530,00 [651,90]

GRUPA C



475,00 [584,25]

GRUPA A

505,00 [621,15]

GRUPA B

555,00 [682,65]

GRUPA C



CENY SUGEROWANE W PLN netto [brutto]



Drzwi dwuskrzydłowe, dostawka w rozm. 40: str. 58-59
Skrzydła przesuwne: str. 46-49

www.centurion.pl

szczegóły na str. 2



555,00 [682,65]



555,00 [682,65]

KONSTRUKCJA

Konstrukcja ramowa, wypełnienie stanowią okleinowane płyciny (panel frezowany). Skrzydła okleinowane są w TECHNOLOGII RAMA SOFT. Dostępne w rozmiarach 60, 70, 80, 90 oraz drzwi dwuskrzydłowe (str. 58).

KOLORY

TECHNOLOGIA RAMA SOFT



ELEMENTY I AKCESORIA W CENIE SKRZYDŁA

- Zamek dostępny w czterech wariantach: na klucz zwykły (T), z blokadą łazienkową (L), na wkładkę patentową (Y) i bez otworu na klucz (G)
- Trzy zawiasy czopowe
- W skrzydłach przeszklonych – szkło białe matowe hartowane Lakmat
- Możliwość skrócenia skrzydła od dołu przez samodzielne podcięcie do 60mm

ELEMENTY I AKCESORIA ZA DOPŁATĄ

NAZWA OPCJI	CENA (PLN) NETTO [BRUTTO]
Otwory + tuleje wentylacyjne (jeden rząd)	15,00 [18,45]
Otwór + kratka wentylacyjna (nie dotyczy rozmiaru 60 i 70)	25,00 [30,75]
Podcięcie wentylacyjne w skrzydle	25,00 [30,75]
Komplet nakładek na 1 szt. zawiasu	4,00 [4,92]
Wykonanie skrzydła w wersji przesuwnej (str. 46-49)	25,00 [30,75]
Skrzydło w rozmiarze 100	50,00 [61,50]
Zawias 3D 1kpl (3 szt. górnych elementów +3 szt. dolnych elementów) (szczegóły str. 62)	30,00 [36,90]
Fabryczne skrócenie skrzydła od dołu do 60mm	50,00 [61,50]
Fabryczne skrócenie ościeżnicy od dołu do 60mm	50,00 [61,50]

CENA DRZWI JEDNOSKRZYDŁOWYCH = CENA SKRZYDŁA + CENA OŚCIEŻNICY


CENA DRZWI DWUSKRZYDŁOWYCH = 2x CENA SKRZYDŁA + 1,5x CENA OŚCIEŻNICY
INFORMACJE O OŚCIEŻNICACH: STR. 55

Drzwi dwuskrzydłowe, dostawka w rozm. 40: str. 58-59
Skrzydła przesuwne: str. 46-49




280,00 [344,40]	290,00 [356,70]	295,00 [362,85]	GRUPA A
300,00 [369,00]	310,00 [381,30]	315,00 [387,45]	GRUPA B

TECHNOLOGIA SOFT GRUPA A



TECHNOLOGIA SOFT GRUPA B



KONSTRUKCJA

Ramiak skrzydła wypełniony stabilizatorem „plaster miodu” (X-MASH). Poszycie stanowi płyta HDF pokryta drewnopodobną okleiną wysokiej jakości. Szeroka ramka MDF o zaokrąglonym profilu, okleinowana w kolorze skrzydła. Skrzydła okleinowane są w TECHNOLOGII SOFT.

Dostępne w rozmiarach 60, 70, 80, 90 oraz drzwi dwuskrzydłowe (str. 58).

ELEMENTY I AKCESORIA W CENIE SKRZYDŁA

- Zamek dostępny w czterech wariantach: na klucz zwykły (T), z blokadą łazienkową (L), na wkładkę patentową (Y) i bez otworu na klucz (G)
- Trzy zawiasy czopowe
- W skrzydłach przeszklonych – szkło białe matowe hartowane Lakmat
- Możliwość skrócenia skrzydła od dołu przez samodzielne podcięcie do 60mm


ELEMENTY I AKCESORIA ZA DOPŁATĄ

NAZWA OPCJI	CENA (PLN) NETTO [BRUTTO]
Otwory + tuleje wentylacyjne (jeden rząd)	15,00 [18,45]
Otwór + kratka wentylacyjna	25,00 [30,75]
Podcięcie wentylacyjne w skrzydle	25,00 [30,75]
Komplet nakładek na 1 szt. zawiasu	4,00 [4,92]
Wykonanie skrzydła w wersji przesuwnej (str. 46-49)	25,00 [30,75]
Skrzydło w rozmiarze 100, 110, szklenie jak w rozmiarze 90, wykonywane w TECHNOLOGII STANDARD	40,00 [49,20]
Wypełnienie płytą wiórową, (roz. 60-90) skrzydło wykonywane w TECHNOLOGII STANDARD	125,00 [153,75]
Wypełnienie płytą wiórową, (roz. 100) skrzydło wykonywane w TECHNOLOGII STANDARD	155,00 [190,65]
Wypełnienie płytą wiórową, (roz. 110) skrzydło wykonywane w TECHNOLOGII STANDARD	165,00 [202,95]
Zawias 3D 1kpl (3 szt. górnych elementów +3 szt. dolnych elementów) (szczegóły str. 62)	30,00 [36,90]
Fabryczne skrócenie skrzydła od dołu do 60mm	50,00 [61,50]
Fabryczne skrócenie ościeżnicy od dołu do 60mm	50,00 [61,50]


CENA DRZWI JEDNOSKRZYDŁOWYCH = CENA SKRZYDŁA + CENA OŚCIEŻNICY
INFORMACJE O OŚCIEŻNICACH: STR. 55

CENA DRZWI DWUSKRZYDŁOWYCH = 2x CENA SKRZYDŁA + 1,5x CENA OŚCIEŻNICY

Drzwi dwuskrzydłowe, dostawka w rozm. 40: str. 58-59
Skrzydła przesuwne: str. 46-49



GRUPA A	380,00 [467,40]
GRUPA B	455,00 [559,65]
GRUPA C	385,00 [473,55]



GRUPA A	380,00 [467,40]
GRUPA B	455,00 [559,65]
GRUPA C	385,00 [473,55]


KONSTRUKCJA

Ramiak skrzydła wypełniony stabilizatorem „plaster miodu”, całość oklejona obustronnie płytą HDF okleinowaną. Ramka na szybę z MDF w kolorze skrzydła. Skrzydła okleinowane są w TECHNOLOGII SOFT - model RX, skrzydła w TECHNOLOGII STANDARD - model RE.

Dostępne w rozmiarach 60*, 70, 80, 90 oraz drzwi dwuskrzydłowe (str. 58).

KOLORY

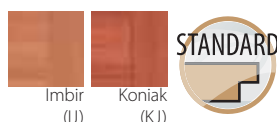
TECHNOLOGIA SOFT - RX GRUPA A



TECHNOLOGIA SOFT - RX GRUPA B



TECHNOLOGIA STANDARD - RE GRUPA C



ELEMENTY I AKCESORIA W CENIE SKRZYDŁA

- Zamek dostępny w czterech wariantach:
 - na klucz zwykły (T),
 - z blokadą łazienkową (L),
 - na wkładkę patentową (Y)
 - i bez otworu na klucz (G)
- Trzy zawiasy czopowe
- W skrzydłach przeszklonych – szkło białe matowe hartowane Lakmat
- Możliwość skrócenia skrzydła od dołu przez samodzielne podcięcie do 60mm

*Skrzydła w kolorach folii dwukierunkowej KONIAK (KJ), IMBIR (IJ) mogą być wykonane w rozmiarze 60' na bazie folii dwukierunkowej o rozmiarze 70'. Oznacza to, iż korekta szerokości wykonywana jest poprzez obustronne symetryczne zżewienie. Część poziomego układu wzoru pozostaje identyczna jak w rozmiarze 70, węższe są obie pionowe części wzoru. Inne możliwe rozwiązanie to zastosowanie jednokierunkowej folii o pionowym układzie rysunku sioi. Skrzydła w rozmiarze 100 wykonywane są wyłącznie z zastosowaniem folii jednokierunkowej.

ELEMENTY I AKCESORIA ZA DOPŁATĄ

NAZWA OPCJI	CENA (PLN) NETTO [BRUTTO]
Otworki + tuleje wentylacyjne (jeden rząd)	15,00 [18,45]
Otwór + kratka wentylacyjna	25,00 [30,75]
Podcięcie wentylacyjne w skrzydło	25,00 [30,75]
Komplet nakładek na 1 szt. zawiasu	4,00 [4,92]
Wykonanie skrzydła w wersji przesuwnej (str. 46-49)	25,00 [30,75]
Dodatkowa listwa zezwalająca na korektę długości skrzydła poprzez podcięcie od dołu do 80 mm dla modelu RE - TECHNOLOGIA STANDARD	25,00 [30,75]
Skrzydło w rozmiarze 100, 110 szklenie jak w rozmiarze 90, wykonane w TECHNOLOGII STANDARD	40,00 [49,20]
Wypełnienie płytą wiórową, (roz. 60-90) skrzydło wykonywane w TECHNOLOGII STANDARD	125,00 [153,75]
Wypełnienie płytą wiórową, (roz. 100) skrzydło wykonywane w TECHNOLOGII STANDARD	155,00 [190,65]
Wypełnienie płytą wiórową, (roz. 110) skrzydło wykonywane w TECHNOLOGII STANDARD	165,00 [202,95]
Zawias 3D 1kpl (3 szt. górnych elementów +3 szt. dolnych elementów) (szczegóły str. 62)	30,00 [36,90]
Fabryczne skrócenie skrzydła od dołu do 60mm	50,00 [61,50]
Fabryczne skrócenie ościeżnicy od dołu do 60mm	50,00 [61,50]

CENA DRZWI JEDNOSKRZYDŁOWYCH = CENA SKRZYDŁA + CENA OŚCIEŻNICY

CENA DRZWI DWUSKRZYDŁOWYCH = 2x CENA SKRZYDŁA + 1,5x CENA OŚCIEŻNICY
INFORMACJE O OŚCIEŻNICACH: STR. 55

Drzwi dwuskrzydłowe, dostawka w roz. 40: str. 58-59
Skrzydła przesuwane: str. 46-49



395,00 [485,85]

450,00 [553,50]

GRUPA A

GRUPA B



395,00 [485,85]

450,00 [553,50]

GRUPA A

GRUPA B





KOLORY

KONSTRUKCJA

TECHNOLOGIA SOFT GRUPA A

TECHNOLOGIA SOFT GRUPA B



Ramiak skrzydła wypełniony stabilizatorem „plaster miodu”, całość oklejona obustronnie płytą HDF okleinowaną. Ramka kasetonu z MDF (szkło lub panel frezowany) w kolorze skrzydła. Skrzydła okleinowane są w TECHNOLOGII SOFT. Dostępne rozmiary 60, 70, 80, 90 oraz drzwi dwuskrzydłowe (str. 58).

ELEMENTY I AKCESORIA W CENIE SKRZYDŁA

- Zamek dostępny w czterech wariantach: na klucz zwykły (T), z blokadą łazienkową (L), na wkładkę patentową (Y) i bez otworu na klucz (G)
- Trzy zawiasy czopowe
- W skrzydłach przeszklonych – szkło białe matowe hartowane Lakmat
- Możliwość skrócenia skrzydła od dołu przez samodzielne podcięcie do 60mm

ELEMENTY I AKCESORIA ZA DOPŁATĄ

NAZWA OPCJI	CENA (PLN) NETTO [BRUTTO]
Otwory + tuleje wentylacyjne (jeden rząd)	15,00 [18,45]
Otwór + kratka wentylacyjna	25,00 [30,75]
Podcięcie wentylacyjne w skrzydle	25,00 [30,75]
Komplet nakładek na 1 szt. zawiasu	4,00 [4,92]
Wykonanie skrzydła w wersji przesuwnej (str. 46-49)	25,00 [30,75]
Skrzydło w rozmiarze 100, szklenie jak w rozmiarze 90, wykonywane w TECHNOLOGII STANDARD	40,00 [49,20]
Wypełnienie płytą wiórową, (roz. 60-90) skrzydło wykonywane w TECHNOLOGII STANDARD	125,00 [153,75]
Wypełnienie płytą wiórową, (roz. 100) skrzydło wykonywane w TECHNOLOGII STANDARD	155,00 [190,65]
Zawias 3D 1kpl (3 szt. górnych elementów +3 szt. dolnych elementów) (szczegóły str. 62)	30,00 [36,90]
Fabryczne skrócenie skrzydła od dołu do 60mm	50,00 [61,50]
Fabryczne skrócenie ościeżnicy od dołu do 60mm	50,00 [61,50]

CENA DRZWI JEDNOSKRZYDŁOWYCH = CENA SKRZYDŁA + CENA OŚCIEŻNICY
INFORMACJE O OŚCIEŻNICACH: STR. 55

CENA DRZWI DWUSKRZYDŁOWYCH = 2x CENA SKRZYDŁA + 1,5x CENA OŚCIEŻNICY

Drzwi dwuskrzydłowe, dostawka w rozm. 40: str. 58-59
Skrzydła przesuwne: str. 46-49



GRUPA A	240,00 [295,20]	265,00 [325,95]	258,00 [317,34]
GRUPA B	350,00 [430,50]	375,00 [461,25]	368,00 [452,64]
GRUPA C	260,00 [319,80]	285,00 [350,55]	278,00 [341,94]



GRUPA A	294,00 [361,62]
GRUPA B	404,00 [496,92]
GRUPA C	294,00 [361,62]


KONSTRUKCJA

Ramiak skrzydła wypełniony stabilizatorem „plaster miodu” (X-MASH), całość obustronnie oklejona płytą HDF. Modele w TECHNOLOGII SOFT i STANDARD dostępne w rozmiarach 60*, 70, 80, 90 oraz drzwi dwuskrzydłowe (str. 58).

*Skrzydła w kolorach folii dwukierunkowej KONIAK (KJ), IMBIR (IJ) mogą być wykonane w rozmiarze 60' na bazie folii dwukierunkowej o rozmiarze 70'. Oznacza to, iż korekta szerokości wykonywana jest poprzez obustronne symetryczne zwiężenie. Część poziomego układu wzoru pozostaje identyczna jak w rozmiarze 70, węższe są obie pionowe części wzoru. Inne możliwe rozwiązanie to zastosowanie jednokierunkowej folii o pionowym układzie rysunku sło. Skrzydła w rozmiarze 100 wykonywane są wyłącznie z zastosowaniem folii jednokierunkowej.

KOLORY

TECHNOLOGIA SOFT GRUPA A



TECHNOLOGIA SOFT GRUPA B



TECHNOLOGIA STANDARD GRUPA C



ELEMENTY I AKCESORIA W CENIE SKRZYDŁA

- Zamek dostępny w czterech wariantach: na klucz zwykły (T), z blokadą łazienkową (L), na wkładkę patentową (Y) i bez otworu na klucz (G)
- Trzy zawiasy czopowe
- W skrzydłach przeszklonych – szkło białe matowe hartowane Lakmat (model H6 - białe matowe)
- Możliwość skrócenia skrzydła od dołu przez samodzielne podcięcie do 60mm

ELEMENTY I AKCESORIA ZA DOPŁATĄ

NAZWA OPCJI	CENA (PLN) NETTO [BRUTTO]
Otworki + tuleje wentylacyjne (jeden rząd)	15,00 [18,45]
Otwór + kratka wentylacyjna (nie dotyczy modelu Haga H1, H6)	25,00 [30,75]
Podcięcie wentylacyjne w skrzydło	25,00 [30,75]
Komplet nakładek na 1 szt. zawiasu	4,00 [4,92]
Dodatkowa listwa zezwalająca na korektę długości skrzydła poprzez podcięcie od dołu do 80 mm – dotyczy TECHNOLOGII STANDARD	25,00 [30,75]
Wykonanie skrzydła w wersji przesuwnej (str. 46-49)	25,00 [30,75]
Skrzydło w rozmiarze 100 wykonane w TECHNOLOGII STANDARD, szklenie jak w rozm. 90	40,00 [49,20]
Zawias 3D 1kpl (3 szt. górnych elementów +3 szt. dolnych elementów) (szczegóły str. 62)	30,00 [36,90]
Fabryczne skrócenie skrzydła od dołu do 60mm	50,00 [61,50]
Fabryczne skrócenie ościeżnicy od dołu do 60mm	50,00 [61,50]

CENA DRZWI JEDNOSKRZYDŁOWYCH = CENA SKRZYDŁA + CENA OŚCIEŻNICY

CENA DRZWI DWUSKRZYDŁOWYCH = 2x CENA SKRZYDŁA + 1,5x CENA OŚCIEŻNICY
INFORMACJE O OŚCIEŻNICACH: STR. 55

Drzwi dwuskrzydłowe, dostawka w rozm. 40: str. 58-59
Skrzydła przesuwane: str. 46-49

H4/P	H4/L	H4/R	H4/S	H4/D	H5/P	H5/L	H5/R	H5/S
350,00 [430,50]					GRUPA A			
460,00 [565,80]					GRUPA B			
350,00 [430,50]					GRUPA C			
335,00 [412,05]					GRUPA A			
445,00 [547,35]					GRUPA B			
335,00 [412,05]					GRUPA C			

H5/M	H5/D	H6/P	H6/L	H6/R	H6/S	H6/M	H6/D
335,00 [412,05]		GRUPA A		285,00 [350,55]			
445,00 [547,35]		GRUPA B		395,00 [485,85]			
335,00 [412,05]		GRUPA C		285,00 [350,55]			

UWAGA!

SKRZYDŁA DRZWIOWE
W ROZMIARZE 100 WYKONYWANE SĄ WYŁĄCZNIE
Z ZASTOSOWANIEM FOLII JEDNOKIERUNKOWEJ.



CENA DRZWI JEDNOSKRZYDŁOWYCH = CENA SKRZYDŁA + CENA OŚCIEŻNICY
INFORMACJE O OŚCIEŻNICACH: STR. 55

CENA DRZWI DWUSKRZYDŁOWYCH = 2x CENA SKRZYDŁA + 1,5x CENA OŚCIEŻNICY

Drzwi dwuskrzydłowe, dostawka w rozm. 40: str. 58-59
Skrzydła przesuwne: str. 46-49




KONSTRUKCJA

Ramiak skrzydła wypełniony stabilizatorem „plaster miodu” (X-MASH), całość obustronnie oklejona płytą HDF pokrytą folią drewnopodobną. Skrzydła okleinowane są w TECHNOLOGII SOFT. Dostępne rozmiary: 60, 70, 80, 90 oraz drzwi dwuskrzydłowe (str. 58).

KOLORY

TECHNOLOGIA SOFT



ELEMENTY I AKCESORIA W CENIE SKRZYDŁA

- Zamek dostępny w czterech wariantach: na klucz zwykły (T), z blokadą łazienkową (L), na wkładkę patentową (Y) i bez otworu na klucz (G)
- Trzy zawiasy czopowe
- W skrzydłach przeszkłonych – szkło białe matowe hartowane Lakmat **NOWOŚĆ!**
- Możliwość skrócenia skrzydła od dołu przez samodzielne podcięcie do 60mm

ELEMENTY I AKCESORIA ZA DOPŁATĄ

NAZWA OPCJI	CENA (PLN) NETTO [BRUTTO]
Otwory + tuleje wentylacyjne (jeden rząd)	15,00 [18,45]
Otwór + kratka wentylacyjna	25,00 [30,75]
Podcięcie wentylacyjne w skrzydło	25,00 [30,75]
Komplet nakładek na 1 szt. zawiasu	4,00 [4,92]
Wykonanie skrzydła w wersji przesuwnej (str. 46-49)	25,00 [30,75]
Skrzydło w rozmiarze 100, 110 szklenie jak w rozmiarze 90, wykonane w TECHNOLOGII STANDARD	40,00 [49,20]
Wypełnienie płytą wiórową, (roz. 60-90) skrzydło wykonywane w TECHNOLOGII STANDARD	125,00 [153,75]
Wypełnienie płytą wiórową, (roz. 100) skrzydło wykonywane w TECHNOLOGII STANDARD	155,00 [190,05]
Wypełnienie płytą wiórową, (roz. 110) skrzydło wykonywane w TECHNOLOGII STANDARD	165,00 [202,95]
Zawias 3D 1kpl (3 szt. górnych elementów +3 szt. dolnych elementów) (szczegóły str. 62)	30,00 [36,90]
Fabryczne skrócenie skrzydła od dołu do 60mm	50,00 [61,50]
Fabryczne skrócenie ościeżnicy od dołu do 60mm	50,00 [61,50]

CENA DRZWI JEDNOSKRZYDŁOWYCH = CENA SKRZYDŁA + CENA OŚCIEŻNICY

CENA DRZWI DWUSKRZYDŁOWYCH = 2x CENA SKRZYDŁA + 1,5x CENA OŚCIEŻNICY
INFORMACJE O OŚCIEŻNICACH: STR. 55

Drzwi dwuskrzydłowe, dostawka w roz. 40: str. 58-59
Skrzydła przesuwne: str. 46-49



KOLORY

KONSTRUKCJA

*Skrzydła w kolorach folii dwukierunkowej KONIAK (KJ), IMBIR (IJ) mogą być wykonane w rozmiarze 60' na bazie folii dwukierunkowej o rozmiarze 70'. Oznacza to, iż korekta szerokości wykonywana jest poprzez obustronne symetryczne zwięzienie. Część poziomego układu wzoru pozostaje identyczna jak w rozmiarze 70, węższe są obie pionowe części wzoru. Inne możliwe rozwiązanie to zastosowanie jednokierunkowej folii o pionowym układzie rysunku sło.



TECHNOLOGIA STANDARD



Ramiak skrzydła wypełniony stabilizatorem „plaster miodu” (X-MASH), lub pełną płytą wiórową, całość obustronnie oklejona płytą HDF pokrytą dwukierunkową folią. Wypełnienie stanowią okleinowane płyciny (panel frezowany lub szkło). Skrzydła okleinowane są w TECHNOLOGII STANDARD.

Dostępne rozmiary 60*, 70, 80, 90 oraz drzwi dwuskrzydłowe (str. 58).

ELEMENTY I AKCESORIA W CENIE SKRZYDŁA

- Zamek dostępny w czterech wariantach: na klucz zwykły (T), z blokadą łazienkową (L), na wkładkę patentową (Y) i bez otworu na klucz (G)
- Trzy zawiasy czopowe
- W skrzydłach przeszklonych – szkło białe matowe hartowane Lakmat lub ornamentowe białe żaluzja (H)
- Możliwość skrócenia skrzydła od dołu przez samodzielne podcięcie do 60mm

ELEMENTY I AKCESORIA ZA DOPŁATĄ

NAZWA OPCJI	CENA (PLN) NETTO [BRUTTO]
Otwory + tuleje wentylacyjne (jeden rząd)	15,00 [18,45]
Otwór + kratka wentylacyjna	25,00 [30,75]
Podcięcie wentylacyjne w skrzydle	25,00 [30,75]
Komplet nakładek na 1 szt. zawiasu	4,00 [4,92]
Dodatkowa listwa zezwalająca na korektę długości skrzydła poprzez podcięcie od dołu do 80mm	25,00 [30,75]
Wypełnienie płytą wiórową (roz. 60-90)	125,00 [153,75]
Zawias 3D 1kpl (3 szt. górnych elementów +3 szt. dolnych elementów) (szczegóły str. 62)	30,00 [36,90]
Fabryczne skrócenie skrzydła od dołu do 60mm	50,00 [61,50]
Fabryczne skrócenie ościeżnicy od dołu do 60mm	50,00 [61,50]

CENA DRZWI JEDNSKRZYDŁOWYCH = CENA SKRZYDŁA + CENA OŚCIEŻNICY
INFORMACJE O OŚCIEŻNICACH: STR. 55

CENA DRZWI DWUSKRZYDŁOWYCH = 2x CENA SKRZYDŁA + 1,5x CENA OŚCIEŻNICY

Drzwi dwuskrzydłowe, dostawka w rozm. 40: str. 58-59
Skrzydła przesuwne: str. 46-49

szczegóły na str. 2



	OX/P, OL/P	OX/L, OL/L	OX/D, OL/D
GRUPA A	335,00 [412,05]	352,00 [432,96]	377,00 [463,71]
GRUPA B	389,00 [478,47]	420,00 [516,60]	461,00 [567,03]
GRUPA C	347,00 [426,81]	368,00 [452,64]	399,00 [490,77]


KONSTRUKCJA

Ramiak skrzydła wypełniony stabilizatorem „plaster miodu”, całość oklejona obustronnie płytą HDF okleinowaną. Szeroka okleinowana ramka MDF o zaokrąglonym profilu. Skrzydła okleinowane są w TECHNOLOGII SOFT – model OX oraz w TECHNOLOGII STANDARD model OL.

Dostępne w rozmiarach 60, 70, 80, 90 oraz drzwi dwuskrzydłowe (str. 58).

KOLORY

TECHNOLOGIA SOFT - OX GRUPA A



TECHNOLOGIA SOFT - OX GRUPA B



TECHNOLOGIA STANDARD - OL GRUPA C



ELEMENTY I AKCESORIA W CENIE SKRZYDŁA

- Zamek dostępny w czterech wariantach:
 - na klucz zwykły (T),
 - z blokadą łazienkową (L),
 - na wkładkę patentową (Y)
 - i bez otworu na klucz (G)
- Trzy zawiasy czopowe
- W skrzydłach przeszkłonych – szkło białe matowe hartowane Lakmat
- Możliwość skrócenia skrzydła od dołu przez samodzielne podcięcie do 60mm

ELEMENTY I AKCESORIA ZA DOPŁATĄ

NAZWA OPCJI	CENA (PLN) NETTO [BRUTTO]
Otworki + tuleje wentylacyjne (jeden rząd)	15,00 [18,45]
Otwór + kratka wentylacyjna	25,00 [30,75]
Podcięcie wentylacyjne w skrzydle	25,00 [30,75]
Komplet nakładek na 1 szt. zawiasu	4,00 [4,92]
Dodatkowa listwa zezwalająca na korektę długości skrzydła poprzez podcięcie od dołu do 80 mm wykonane w TECHNOLOGII STANDARD	25,00 [30,75]
Wykonanie skrzydła w wersji przesuwnej (str. 46-49)	25,00 [30,75]
Skrzydło w rozmiarze 100, 110 szklenie jak w rozmiarze 90, wykonane w TECHNOLOGII STANDARD	40,00 [49,20]
Wypełnienie płytą wiórową, (roz. 60-90) skrzydło wykonywane w TECHNOLOGII STANDARD	125,00 [153,75]
Wypełnienie płytą wiórową, (roz. 100) skrzydło wykonywane w TECHNOLOGII STANDARD	155,00 [190,05]
Wypełnienie płytą wiórową, (roz. 110) skrzydło wykonywane w TECHNOLOGII STANDARD	165,00 [202,95]
Zawias 3D 1kpl (3 szt. górnych elementów +3 szt. dolnych elementów) (szczegóły str. 62)	30,00 [36,90]
Fabryczne skrócenie skrzydła od dołu do 60mm	50,00 [61,50]
Fabryczne skrócenie ościeżnicy od dołu do 60mm	50,00 [61,50]

CENA DRZWI JEDNOSKRZYDŁOWYCH = CENA SKRZYDŁA + CENA OŚCIEŻNICY

CENA DRZWI DWUSKRZYDŁOWYCH = 2x CENA SKRZYDŁA + 1,5x CENA OŚCIEŻNICY
INFORMACJE O OŚCIEŻNICACH: STR. 55

Drzwi dwuskrzydłowe, dostawka w roz. 40: str. 58-59
Skrzydła przesuwne: str. 46-49

EX/P, ET/P



326,00 [400,98]

EX/L, ET/L



341,00 [419,43]

GRUPA A

336,00 [413,28]

353,00 [434,19]

GRUPA B

372,00 [457,56]

389,00 [478,47]

GRUPA C

EX/S, ET/S



380,00 [467,40]

EX/D, ET/D



362,00 [445,26]

GRUPA A

380,00 [467,40]

GRUPA B

414,00 [509,22]


GRUPA C



KOLORY

KONSTRUKCJA


TECHNOLOGIA SOFT - EX GRUPA A

Biały
(BA)

TECHNOLOGIA STANDARD - ET GRUPA A



TECHNOLOGIA STANDARD - ET GRUPA B

Imbir
(IJ)Koniak
(KJ)

TECHNOLOGIA SOFT - EX GRUPA C

Ramiak skrzydła wypełniony stabilizatorem „plaster miodu” (X-MASH), całość obustronnie oklejona płytą lakierowaną HDF lub okleinowaną. Skrzydła okleinowane w technologii STANDARD - model ET oraz w TECHNOLOGII SOFT model EX. Dostępne rozmiary: 60*, 70, 80, 90 oraz drzwi dwuskrzydłowe (str. 58).

ELEMENTY I AKCESORIA W CENIE SKRZYDŁA

- Zamek dostępny w czterech wariantach: na klucz zwykły (T), z blokadą łazienkową (L), na wkładkę patentową (Y) i bez otworu na klucz (G)
- Trzy zawiasy czopowe
- W skrzydłach przeszklonych – szkło białe matowe hartowane Lakmat
- Możliwość skrócenia skrzydła od dołu przez samodzielne podcięcie do 60mm

*Skrzydła w kolorach folii dwukierunkowej KONIAK (KJ), IMBIR (IJ) mogą być wykonane w rozmiarze 60' na bazie folii dwukierunkowej o rozmiarze 70'. Oznacza to, iż korekta szerokości wykonywana jest poprzez obustronne symetryczne zżęcenie. Część poziomego układu wzoru pozostaje identyczna jak w rozmiarze 70, węższe są obie pionowe części wzoru. Inne możliwe rozwiązanie to zastosowanie jednokierunkowej folii o pionowym układzie rysunku soi. Skrzydła w rozmiarze 100 wykonywane są wyłącznie z zastosowaniem folii jednokierunkowej.

ELEMENTY I AKCESORIA ZA DOPŁATĄ


NAZWA OPCJI	CENA (PLN) NETTO [BRUTTO]
Otwory + tuleje wentylacyjne (jeden rząd)	15,00 [18,45]
Otwór + kratka wentylacyjna	25,00 [30,75]
Podcięcie wentylacyjne w skrzydle	25,00 [30,75]
Komplet nakładek na 1 szt. zawiasu	4,00 [4,92]
Dodatkowa listwa zezwalająca na korektę długości skrzydła poprzez podcięcie od dołu do 80 mm – technologia STANDARD (model ET)	25,00 [30,75]
Wykonanie skrzydła w wersji przesuwnej (str. 46-49)	25,00 [30,75]
Skrzydło w rozmiarze 100, 110 szklenie jak w rozmiarze 90, wykonywane w TECHNOLOGII STANDARD	40,00 [49,20]
Wypełnienie płytą wiórową, (roz. 60-90) skrzydło wykonywane w TECHNOLOGII STANDARD	125,00 [153,75]
Wypełnienie płytą wiórową, (roz. 100) skrzydło wykonywane w TECHNOLOGII STANDARD	155,00 [190,05]
Wypełnienie płytą wiórową, (roz. 110) skrzydło wykonywane w TECHNOLOGII STANDARD	165,00 [202,95]
Zawias 3D 1kpl (3 szt. górnych elementów +3 szt. dolnych elementów) (szczegóły str. 62)	30,00 [36,90]
Fabryczne skrócenie skrzydła od dołu do 60mm	50,00 [61,50]
Fabryczne skrócenie ościeżnicy od dołu do 60mm	50,00 [61,50]

CENA DRZWI JEDNSKRZYDŁOWYCH = CENA SKRZYDŁA + CENA OŚCIEŻNICY

CENA DRZWI DWUSKRZYDŁOWYCH = 2x CENA SKRZYDŁA + 1,5x CENA OŚCIEŻNICY

INFORMACJE O OŚCIEŻNICACH: STR. 55

Drzwi dwuskrzydłowe, dostawka w rozm. 40: str. 58-59
Skrzydła przesuwne: str. 46-49



299,00 [367,77] | **314,00** [386,22] | **341,00** [419,43]


KONSTRUKCJA

Ramiak skrzydła wypełniony stabilizatorem „plaster miodu”, całość obustronnie oklejona płytą HDF lakierowaną lub okleinowaną w kolorze białym. Skrzydła okleinowane są w TECHNOLOGII STANDARD, w kolorze Białym (BA) w TECHNOLOGII SOFT.

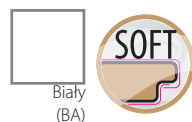
Dostępne rozmiary: 60, 70, 80, 90 oraz drzwi dwuskrzydłowe (str. 58).

KOLORY

TECHNOLOGIA STANDARD



TECHNOLOGIA SOFT



ELEMENTY I AKCESORIA W CENIE SKRZYDŁA

- Zamek dostępny w czterech wariantach: na klucz zwykły (T), z blokadą łazienkową (L), na wkładkę patentową (Y) i bez otworu na klucz (G)
- Trzy zawiasy czopowe
- W skrzydłach przeszkłonych – szkło białe matowe hartowane Lakmat
- Możliwość skrócenia skrzydła od dołu przez samodzielne podcięcie do 60mm

ELEMENTY I AKCESORIA ZA DOPŁATĄ

NAZWA OPCJI	CENA (PLN) NETTO [BRUTTO]
Otwory + tuleje wentylacyjne (jeden rząd)	15,00 [18,45]
Otwór + kratka wentylacyjna	25,00 [30,75]
Podcięcie wentylacyjne w skrzydle	25,00 [30,75]
Komplet nakładek na 1 szt. zawiasu	4,00 [4,92]
Dodatkowa listwa zezwalająca na korektę długości skrzydła poprzez podcięcie od dołu do 80 mm wykonane w TECHNOLOGII STANDARD	25,00 [30,75]
Wykonanie skrzydła w wersji przesuwnej (str. 46-49)	25,00 [30,75]
Skrzydło w rozmiarze 100, 110 wykonane w TECHNOLOGII STANDARD	40,00 [49,20]
Wypełnienie płytą wiórową, (roz. 60-90) skrzydło wykonywane w TECHNOLOGII STANDARD	125,00 [153,75]
Wypełnienie płytą wiórową, (roz. 100) skrzydło wykonywane w TECHNOLOGII STANDARD	155,00 [190,05]
Wypełnienie płytą wiórową, (roz. 110) skrzydło wykonywane w TECHNOLOGII STANDARD	165,00 [202,95]
Zawias 3D 1kpl (3 szt. górnych elementów +3 szt. dolnych elementów) (szczegóły str. 62)	30,00 [36,90]
Fabryczne skrócenie skrzydła od dołu do 60mm	50,00 [61,50]
Fabryczne skrócenie ościeżnicy od dołu do 60mm	50,00 [61,50]

CENA DRZWI JEDNOSKRZYDŁOWYCH = CENA SKRZYDŁA + CENA OŚCIEŻNICY

CENA DRZWI DWUSKRZYDŁOWYCH = 2x CENA SKRZYDŁA + 1,5x CENA OŚCIEŻNICY
INFORMACJE O OŚCIEŻNICACH: STR. 55

Drzwi dwuskrzydłowe, dostawka w rozm. 40: str. 58-59
Skrzydła przesuwne: str. 46-49

MN/P



260,00 [319,80]

280,00 [344,40]

MN/L



290,00 [356,70]

310,00 [381,30]

GRUPA A

GRUPA B

MN/S



260,00 [319,80]

280,00 [344,40]

MN/D



315,00 [387,45]

335,00 [412,05]


GRUPA A

GRUPA B



KOLORY

KONSTRUKCJA



TECHNOLOGIA STANDARD GRUPA A

TECHNOLOGIA SOFT GRUPA A



TECHNOLOGIA SOFT GRUPA B



Ramiak skrzydła wypełniony stabilizatorem „plaster miodu” (X-MASH), całość obustronnie okleinowana płytą HDF lakierowaną lub okleinowaną. Ramka na szybę z MDF w kolorze skrzydła. Skrzydła wykonane są w TECHNOLOGII STANDARD (w kolorach KLON, DĄB, ERLE, BUK, CALVADOS, MAHOŃ, ORAH) lub w TECHNOLOGII SOFT (w kolorach KASZTAN, OFRAM, WENGE, BIAŁY).

Dostępne w rozmiarach 60, 70, 80, 90 oraz drzwi dwuskrzydłowe (str. 58).

ELEMENTY I AKCESORIA W CENIE SKRZYDŁA

- Zamek dostępny w czterech wariantach: na klucz zwykły (T), z blokadą łazienkową (L), na wkładkę patentową (Y) i bez otworu na klucz (G)
- Trzy zawiasy czopowe
- W skrzydłach przeszklonych – szkło białe matowe hartowane Lakmat
- Możliwość skrócenia skrzydła od dołu przez samodzielne podcięcie do 60mm

ELEMENTY I AKCESORIA ZA DOPŁATĄ

NAZWA OPCJI	CENA (PLN) NETTO [BRUTTO]
Otwory + tuleje wentylacyjne (jeden rząd)	15,00 [18,45]
Otwór + kratka wentylacyjna	25,00 [30,75]
Podcięcie wentylacyjne w skrzydle	25,00 [30,75]
Komplet nakładek na 1 szt. zawiasu	4,00 [4,92]
Dodatkowa listwa zezwalająca na korektę długości skrzydła poprzez podcięcie od dołu do 80mm wykonane w TECHNOLOGII STANDARD	25,00 [30,75]
Wykonanie skrzydła w wersji przesuwnej (str. 46-49)	25,00 [30,75]
Skrzydło w rozmiarze 100, 110 szklenie jak w rozmiarze 90, wykonywane w TECHNOLOGII STANDARD	40,00 [49,20]
Wypełnienie płytą wiórową, (rozm. 60-90) skrzydło wykonywane w TECHNOLOGII STANDARD	125,00 [153,75]
Wypełnienie płytą wiórową, (rozm. 100) skrzydło wykonywane w TECHNOLOGII STANDARD	155,00 [190,05]
Wypełnienie płytą wiórową, (rozm. 110) skrzydło wykonywane w TECHNOLOGII STANDARD	165,00 [202,95]
Zawias 3D 1kpl (3 szt. górnych elementów +3 szt. dolnych elementów) (szczegóły str. 62)	30,00 [36,90]
Fabryczne skrócenie skrzydła od dołu do 60mm	50,00 [61,50]
Fabryczne skrócenie ościeżnicy od dołu do 60mm	50,00 [61,50]
Wzmocnienie pod samozamykacz	25,00 [30,75]

CENA DRZWI JEDNOSKRZYDŁOWYCH = CENA SKRZYDŁA + CENA OŚCIEŻNICY
INFORMACJE O OŚCIEŻNICACH: STR. 55

CENA DRZWI DWUSKRZYDŁOWYCH = 2x CENA SKRZYDŁA + 1,5x CENA OŚCIEŻNICY

Drzwi dwuskrzydłowe, dostawka w rozm. 40: str. 58-59
Skrzydła przesuwne: str. 46-49



szczegóły na str. 2



SF/P



GRUPA A	155,00 [190,65]
GRUPA B	175,00 [215,25]
GRUPA C	198,00 [243,54]
GRUPA D	275,00 [338,25]

KONSTRUKCJA

Ramiak skrzydła wypełniony stabilizatorem „plaster miodu” (X-MASH) - (model SF) lub płytą wiórową (model SI), całość dwustronnie oklejona płytą okleinowaną HDF. Skrzydła okleinowane są w TECHNOLOGII STANDARD (za wyjątkiem modelu SF w kolorach: Latte, Magnolia, Grafit, Akacja, Biały(BA); wykonywanego w TECHNOLOGII SOFT). Dostępne w rozmiarach: 60*, 70, 80, 90, 100 oraz drzwi dwuskrzydłowe (str. 58).

ELEMENTY I AKCESORIA W CENIE SKRZYDŁA

- Zamek dostępny w czterech wariantach:
 - na klucz zwykły (T),
 - z blokadą łazienkową (L),
 - na wkładkę patentową (Y)
 - i bez otworu na klucz (G)
- Trzy zawiasy czopowe
- Możliwość skrócenia skrzydła od dołu przez samodzielne podcięcie do 60mm

Skrzydła w kolorach folii dwukierunkowej KONIAK (KJ), IMBIR (IJ) mogą być wykonane w rozmiarze 60 na bazie folii dwukierunkowej o rozmiarze 70*. Oznacza to, iż korekta szerokości wykonywana jest poprzez obustronne symetryczne zwężenie. Część poziomego układu wzoru pozostaje identyczna jak w rozmiarze 70, węższe są obie pionowe części wzoru. Inne możliwe rozwiązanie to zastosowanie jednokierunkowej folii o pionowym układzie rysunku sioi. Skrzydła w rozmiarze 100 wykonywane są wyłącznie z zastosowaniem folii jednokierunkowej.

ELEMENTY I AKCESORIA ZA DOPŁATĄ

NAZWA OPCJI	CENA (PLN) NETTO [BRUTTO]
Otwory + tuleje wentylacyjne (jeden rząd)	15,00 [18,45]
Otwór + kratka wentylacyjna	25,00 [30,75]
Podcięcie wentylacyjne w skrzydle	25,00 [30,75]
Komplet nakładek na 1 szt. zawiasu	4,00 [4,92]
Dodatkowa listwa zezwalająca na korektę długości skrzydła poprzez podcięcie od dołu do 80 mm wykonane w TECHNOLOGII STANDARD	25,00 [30,75]
Wykonanie skrzydła w wersji przesuwnej (str. 46-49)	25,00 [30,75]
Skrzydło w rozmiarze 100, 110 wykonywane w TECHNOLOGII STANDARD	40,00 [49,20]
Wypełnienie płytą wiórową, (roz. 60-90) skrzydło wykonywane w TECHNOLOGII STANDARD	125,00 [153,75]
Wypełnienie płytą wiórową, (roz. 100) skrzydło wykonywane w TECHNOLOGII STANDARD	155,00 [190,05]
Wypełnienie płytą wiórową, (roz. 110) skrzydło wykonywane w TECHNOLOGII STANDARD	165,00 [202,95]
Zawias 3D 1kpl (3 szt. górnych elementów +3 szt. dolnych elementów) (szczegóły str. 62)	30,00 [36,90]
Fabryczne skrócenie skrzydła od dołu do 60mm	50,00 [61,50]
Fabryczne skrócenie ościeżnicy od dołu do 60mm	50,00 [61,50]
Wzmocnienie pod samozamykacz	25,00 [30,75]

CENA DRZWI JEDNOSKRZYDŁOWYCH = CENA SKRZYDŁA + CENA OŚCIEŻNICY


CENA DRZWI DWUSKRZYDŁOWYCH = 2x CENA SKRZYDŁA + 1,5x CENA OŚCIEŻNICY
INFORMACJE O OŚCIEŻNICACH: STR. 55

Drzwi dwuskrzydłowe, dostawka w rozm. 40: str. 58-59
Skrzydła przesuwane: str. 46-49



KOLORY


TECHNOLOGIA STANDARD GRUPA A




TECHNOLOGIA STANDARD GRUPA A



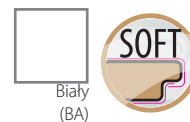
TECHNOLOGIA STANDARD GRUPA C




TECHNOLOGIA STANDARD GRUPA D



TECHNOLOGIA SOFT GRUPA A



TECHNOLOGIA SOFT GRUPA B



TECHNOLOGIA SOFT GRUPA D




TABELA DOPŁAT DO SKRZYDEŁ SOFIA

KOLORY RAL, NCS WG. GRUP KOLORYSTYCZNYCH (STR. 60)

MODEL	GRUPA 1 kolory jasne	GRUPA 2 kolory pośrednie	GRUPA 3 kolory średnie	GRUPA 4 kolory ciemne
SOFIA	175,00 [215,25]	225,00 [276,75]	285,00 [350,55]	335,00 [412,05]
dopłata do grupy cenowej A				
Ościeżnice (baza pod lakier NCS, RAL str. 55-57)	+40%			+50%

dopłata wg tabeli kolorystycznej (str. 60) minimalne zamówienie: 2 sztuki



kolory palet RAL i NCS (oprócz metalicznych)

DOPŁATY DO RAL	CENA (PLN) NETTO [BRUTTO]
Maskownice (baza pod lakier NCS, RAL)	50,00 [61,50]
Belki	10,00 [12,30]
Listwy i ćwierćwałki	20,00 [24,60]




KONSTRUKCJA

Ramiak skrzydła wypełniony stabilizatorem „plaster miodu” (X-MASH), całość obustronnie oklejona płytą lakierowaną HDF. Ramka z MDF prostokątna bez szprosu w kolorze skrzydła - model VT, lub ramka PCV ze szprosem w kolorze skrzydła - model VS. Skrzydła wykonane są w TECHNOLOGII STANDARD.

Dostępne w rozmiarach 60, 70, 80, 90 oraz drzwi dwuskrzydłowe (str. 58).

KOLORY

TECHNOLOGIA STANDARD



ELEMENTY I AKCESORIA W CENIE SKRZYDŁA

- Zamek dostępny w czterech wariantach: na klucz zwykły (T), z blokadą łazienkową (L), na wkładkę patentową (Y) i bez otworu na klucz (G)
- Trzy zawiasy czopowe
- W skrzydłach przeszkłonych – szyba ornamentowa wzór 105 biała
- Możliwość skrócenia skrzydła od dołu przez samodzielne podcięcie do 20mm

ELEMENTY I AKCESORIA ZA DOPŁATĄ

NAZWA OPCJI	CENA (PLN) NETTO [BRUTTO]
Otwory + tuleje wentylacyjne (jeden rząd)	15,00 [18,45]
Otwór + kratka wentylacyjna	25,00 [30,75]
Komplet nakładek na 1 szt. zawiasu	4,00 [4,92]
Wzmocnienie pod samozamykacz	25,00 [30,75]
Wykonanie skrzydła w wersji przesuwnej (str. 46-49)	25,00 [30,75]
Skrzydło w rozmiarze 100, 110 szklenie jak w rozmiarze 90	40,00 [49,20]
Zawias 3D 1kpl (3 szt. górnych elementów +3 szt. dolnych elementów) (szczegóły str. 62)	30,00 [36,90]
Fabryczne skrócenie skrzydła od dołu do 20mm	50,00 [61,50]
Fabryczne skrócenie ościeżnicy od dołu do 20mm	50,00 [61,50]

CENA DRZWI JEDNOSKRZYDŁOWYCH = CENA SKRZYDŁA + CENA OŚCIEŻNICY


CENA DRZWI DWUSKRZYDŁOWYCH = 2x CENA SKRZYDŁA + 1,5x CENA OŚCIEŻNICY
INFORMACJE O OŚCIEŻNICACH: STR. 55

Drzwi dwuskrzydłowe, dostawka w rozm. 40: str. 58-59
Skrzydła przesuwne: str. 46-49



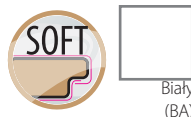
KOLORY

KONSTRUKCJA



TECHNOLOGIA STANDARD

TECHNOLOGIA SOFT



Ramiak wypełniony stabilizatorem „plaster miodu” (X-MASH), całość obustronnie oklejona płytą HDF lakierowaną lub okleinowaną w kolorze białym. Skrzydła wykonane są w TECHNOLOGII STANDARD, w kolorze Białym (BA) w TECHNOLOGII SOFT.

Dostępne rozmiary 60, 70, 80, 90 oraz drzwi dwuskrzydłowe (str. 58).

ELEMENTY I AKCESORIA W CENIE SKRZYDŁA

- Zamek dostępny w czterech wariantach: na klucz zwykły (T), z blokadą łazienkową (L), na wkładkę patentową (Y) i bez otworu na klucz (G)
- Trzy zawiasy czopowe
- W skrzydłach przeszklonych – szkło białe matowe hartowane Lakmat
- Możliwość skrócenia skrzydła od dołu przez samodzielne podcięcie do 60mm

ELEMENTY I AKCESORIA ZA DOPŁATĄ

NAZWA OPCJI	CENA (PLN) NETTO [BRUTTO]
Otwory + tuleje wentylacyjne (jeden rząd)	15,00 [18,45]
Otwór + kratka wentylacyjna	25,00 [30,75]
Podcięcie wentylacyjne w skrzydle	25,00 [30,75]
Komplet nakładek na 1 szt. zawiasu	4,00 [4,92]
Dodatkowa listwa zezwalająca na korektę długości skrzydła poprzez podcięcie od dołu do 80 mm wykonane w TECHNOLOGII STANDARD	25,00 [30,75]
Wykonanie skrzydła w wersji przesuwnej (str. 46-49)	25,00 [30,75]
Skrzydło w rozmiarze 100, 110 szklenie jak w rozmiarze 90 wykonane w TECHNOLOGII STANDARD	40,00 [49,20]
Wypełnienie płytą wiórową, (roz. 60-90) skrzydło wykonywane w TECHNOLOGII STANDARD	125,00 [153,75]
Wypełnienie płytą wiórową, (roz. 100) skrzydło wykonywane w TECHNOLOGII STANDARD	155,00 [190,05]
Wypełnienie płytą wiórową, (roz. 110) skrzydło wykonywane w TECHNOLOGII STANDARD	165,00 [202,95]
Zawias 3D 1kpl (3 szt. górnych elementów +3 szt. dolnych elementów) (szczegóły str. 62)	30,00 [36,90]
Fabryczne skrócenie skrzydła od dołu do 60mm	50,00 [61,50]
Fabryczne skrócenie ościeżnicy od dołu do 60mm	50,00 [61,50]

CENA DRZWI JEDNSKRZYDŁOWYCH = CENA SKRZYDŁA + CENA OŚCIEŻNICY
INFORMACJE O OŚCIEŻNICACH: STR. 55

CENA DRZWI DWUSKRZYDŁOWYCH = 2x CENA SKRZYDŁA + 1,5x CENA OŚCIEŻNICY

Drzwi dwuskrzydłowe, dostawka w rozm. 40: str. 58-59
Skrzydła przesuwne: str. 46-49

ANDORA

CENA SKRZYDŁA DRZWIOWEGO OD:


300,00 (369,00)



SKRZYDŁA LAKIEROWANE POSIADAJĄ STRUKTURĘ (WIDOCZNĄ NA ZDJĘCIU WZORNIKA KOLORU) NATOMIAST ÓFEROWANE DO NICH ÓŚCIEŻNICE SĄ POKRYTE TYM SAMYM LAKIEREM ALE NIE POSIADAJĄ STRUKTURY (SĄ GŁADKIE).

Ze względu na technologię produkcji skrzydeł mogą wystąpić różnice w odcieniu pomiędzy poszczególnymi partiami. W związku z tym sugerujemy dokonywanie zakupu całej inwestycji w jednym zamówieniu.

AL/P AL/L AL/S AL/D



GRUPA A	300,00 [369,00]	350,00 [430,50]	410,00 [504,30]	460,00 [565,80]
GRUPA B	310,00 [381,30]	410,00 [504,30]	450,00 [553,50]	510,00 [627,30]

KONSTRUKCJA

Ramiak skrzydła wypełniony stabilizatorem „plaster miodu” (X-MASH), całość obustronnie oklejona tłoczonym panelem HDF. Ramka na szybę drewniana, lakierowana ze szprosem. Lakierowane ekologicznymi lakierami transparentnymi. Skrzydła wykonane są w TECHNOLOGII STANDARD.

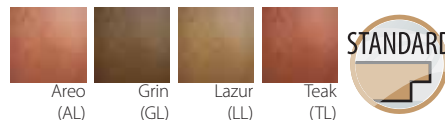
Dostępne w rozmiarach 60, 70, 80, 90 oraz drzwi dwuskrzydłowe (str. 58).

KOLORY

TECHNOLOGIA STANDARD GRUPA A



TECHNOLOGIA STANDARD GRUPA B



ELEMENTY I AKCESORIA W CENIE SKRZYDŁA

- Zamek dostępny w czterech wariantach: na klucz zwykły (T), z blokadą łazienkową (L), na wkładkę patentową (Y) i bez otworu na klucz (G)
- Trzy zawiasy czopowe
- Szkoło ornamentowe wzór 105 białe zastosowane w skrzydłach o kolorze białym
- Szkoło ornamentowe wzór 105 miodowe zastosowane w skrzydłach o kolorach: AREO, GRIN, LAZUR, TEAK
- Możliwość skrócenia skrzydła od dołu przez samodzielne podcięcie do 60mm

ELEMENTY I AKCESORIA ZA DOPŁATĄ

NAZWA OPCJI	CENA (PLN) NETTO [BRUTTO]
Otwory + tuleje wentylacyjne (jeden rząd)	15,00 [18,45]
Otwór + kratka wentylacyjna	25,00 [30,75]
Podcięcie wentylacyjne w skrzydle	25,00 [30,75]
Komplet nakładek na 1 szt. zawiasu	4,00 [4,92]
Dodatkowa listwa zezwalająca na korektę długości skrzydła poprzez podcięcie od dołu do 80 mm wykonane w TECHNOLOGII STANDARD	25,00 [30,75]
Wykonanie skrzydła w wersji przesuwnej (str. 46-49)	25,00 [30,75]
Zawias 3D 1kpl (3 szt. górnych elementów +3 szt. dolnych elementów) (szczegóły str. 62)	30,00 [36,90]
Fabryczne skrócenie skrzydła od dołu do 60mm	50,00 [61,50]
Fabryczne skrócenie ościeżnicy od dołu do 60mm	50,00 [61,50]

CENA DRZWI JEDNOSKRZYDŁOWYCH = CENA SKRZYDŁA + CENA ÓŚCIEŻNICY

CENA DRZWI DWUSKRZYDŁOWYCH = 2x CENA SKRZYDŁA + 1,5x CENA ÓŚCIEŻNICY
INFORMACJE O ÓŚCIEŻNICACH: STR. 55

Drzwi dwuskrzydłowe: strona 50
Skrzydła przesuwne: str. 46-49



CENY SUGEROWANE W PLN netto [brutto]

SKRZYDŁA LAKIEROWANE POSIADAJĄ STRUKTURĘ (WIDOCZNĄ NA ZDJĘCIU WZORNIKA KOLORU) NATOMIAST OFEROWANE DO NICH OŚCIEŻNICE SĄ POKRYTE TYM SAMYM LAKIEREM ALE NIE POSIADAJĄ STRUKTURY (SĄ GŁADKIE).

Ze względu na technologię produkcji skrzydeł mogą wystąpić różnice w odcieniu pomiędzy poszczególnymi partiami. W związku z tym sugerujemy dokonywanie zakupu całej inwestycji w jednym zamówieniu.




KOLORY

KONSTRUKCJA



TECHNOLOGIA STANDARD



Ramiak skrzydła wypełniony stabilizatorem „plaster miodu” (X-MASH), całość obustronnie oklejona tłoczonym panelem HDF. Ramka na szybę drewniana, lakierowana ze szprosem. Lakierowane ekologicznymi lakierami transparentnymi. Skrzydła wykonane są w TECHNOLOGII STANDARD.

Dostępne w rozmiarach 60, 70, 80, 90 oraz drzwi dwuskrzydłowe (str. 58).

ELEMENTY I AKCESORIA W CENIE SKRZYDŁA

- Zamek dostępny w czterech wariantach: na klucz zwykły (T), z blokadą łazienkową (L), na wkładkę patentową (Y) i bez otworu na klucz (G)
- Trzy zawiasy czopowe
- Szkło ornamentowe wzór 105 miodowe
- Możliwość skrócenia skrzydła od dołu przez samodzielne podcięcie do 60mm


ELEMENTY I AKCESORIA ZA DOPŁATĄ

NAZWA OPCJI	CENA (PLN) NETTO [BRUTTO]
Otwory + tuleje wentylacyjne (jeden rząd)	15,00 [18,45]
Otwór + kratka wentylacyjna	25,00 [30,75]
Podcięcie wentylacyjne w skrzydle	25,00 [30,75]
Komplet nakładek na 1 szt. zawiasu	4,00 [4,92]
Dodatkowa listwa zezwalająca na korektę długości skrzydła poprzez podcięcie od dołu do 80 mm wykonane w TECHNOLOGII STANDARD	25,00 [30,75]
Wykonanie skrzydła w wersji przesuwnej (str. 46-49)	25,00 [30,75]
Zawias 3D 1kpl (3 szt. górnych elementów +3 szt. dolnych elementów) (szczegóły str. 62)	30,00 [36,90]
Fabryczne skrócenie skrzydła od dołu do 60mm	50,00 [61,50]
Fabryczne skrócenie ościeżnicy od dołu do 60mm	50,00 [61,50]

CENA DRZWI JEDNSKRZYDŁOWYCH = CENA SKRZYDŁA + CENA OŚCIEŻNICY
INFORMACJE O OŚCIEŻNICACH: STR. 55

CENA DRZWI DWUSKRZYDŁOWYCH = 2x CENA SKRZYDŁA + 1,5x CENA OŚCIEŻNICY

Drzwi dwuskrzydłowe: strona 50
Skrzydła przesuwne: str. 46-49



	B0/P	B0/L	B0/S
GRUPA A	130,00 [159,90]	206,00 [253,38]	275,00 [338,25]
GRUPA B	130,00 [159,90]	210,00 [258,30]	290,00 [356,70]


KONSTRUKCJA

Ramiak skrzydła wypełniony stabilizatorem „plaster miodu” lub pełną płytą wiórową, całość oklejona jest płytą lakierowaną HDF. Ramka na szybę ze szprosem drewniana (w skrzydłach w kolorze KLON, ORAH – ramka PCV). Skrzydła wykonane są w TECHNOLOGII STANDARD.


Dostępne w rozmiarach 60, 70, 80, 90 oraz drzwi dwuskrzydłowych (str. 58).

KOLORY

TECHNOLOGIA STANDARD GRUPA A



TECHNOLOGIA STANDARD GRUPA B



ELEMENTY I AKCESORIA W CENIE SKRZYDŁA

- Zamek dostępny w czterech wariantach: na klucz zwykły (T), z blokadą łazienkową (L), na wkładkę patentową (Y) i bez otworu na klucz (G)
- Trzy zawiasy czopowe
- Szkło ornamentowe wzór 105 białe zastosowane w skrzydłach o kolorach BIAŁY, BUK, KLON
- Szkło ornamentowe wzór 105 miodowe zastosowane w skrzydłach o kolorach DĄB, CALVADOS, MAHOŃ, ERLE, ORAH
- Możliwość skrócenia skrzydła od dołu przez samodzielne podcięcie do 60mm

ELEMENTY I AKCESORIA ZA DOPLATĄ

NAZWA OPCJI	CENA (PLN) NETTO [BRUTTO]
Otwory + tuleje wentylacyjne (jeden rząd)	15,00 [18,45]
Otwór + kratka wentylacyjna	25,00 [30,75]
Podcięcie wentylacyjne w skrzydle	25,00 [30,75]
Komplet nakładek na 1 szt. zawiasu	4,00 [4,92]
Dodatkowa listwa zezwalająca na korektę długości skrzydła poprzez podcięcie od dołu do 80 mm	25,00 [30,75]
Wzmocnienie pod samozamykacz	25,00 [30,75]
Wykonanie skrzydła w wersji przesuwnej (str. 46-49)	25,00 [30,75]
Skrzydło w rozmiarze 100, 110 szklenie jak w rozmiarze 90	40,00 [49,20]
Wypełnienie płytą wiórową rozm. 60-90	125,00 [153,75]
Wypełnienie płytą wiórową rozm. 100	155,00 [190,05]
Wypełnienie płytą wiórową rozm. 110	165,00 [202,95]
Zawias 3D 1kpl (3 szt. górnych elementów +3 szt. dolnych elementów) (szczegóły str. 62)	30,00 [36,90]
Fabryczne skrócenie skrzydła od dołu do 60mm	50,00 [61,50]
Fabryczne skrócenie ościeżnicy od dołu do 60mm	50,00 [61,50]

CENA DRZWI JEDNOSKRZYDŁOWYCH = CENA SKRZYDŁA + CENA OŚCIEŻNICY

CENA DRZWI DWUSKRZYDŁOWYCH = 2x CENA SKRZYDŁA + 1,5x CENA OŚCIEŻNICY
INFORMACJE O OŚCIEŻNICACH: STR. 55

Drzwi dwuskrzydłowe, dostawka w rozm. 40: str. 58-59
Skrzydła przesuwne: str. 46-49

BS/P



445,00 [547,35]



plyta HDF


blacha aluminiowa

plyta wiórowa



KOLORY

KONSTRUKCJA



TECHNOLOGIA STANDARD

Ramiak skrzydła wypełniony pełną płytą wiórową, całość oklejona jest płytą lakierowaną HDF. Model BS posiada dodatkowe **wzmocnienie konstrukcji blachą aluminiową**. Dwie warstwy blachy umieszczone są bezpośrednio pomiędzy płytą HDF lakierowaną, stanowiącą poszycie skrzydła a wypełnieniem – płytą wiórową. Taka konstrukcja skrzydła zapewnia wyższą odporność na niekorzystne warunki eksploatacyjne, w szczególności produkt staje się mniej wrażliwy na różnicę temperatur i wilgotności. Skrzydła pasują do typowych ościeżnic. Skrzydła wykonane są w TECHNOLOGII STANDARD.

Dostępne w rozmiarach 70, 80, 90.

ELEMENTY I AKCESORIA W CENIE SKRZYDŁA

- Zamek na wkładkę (Y)
- Trzy zawiasy czopowe
- Możliwość skrócenia skrzydła od dołu przez samodzielne podcięcie do 60mm

ELEMENTY I AKCESORIA ZA DOPŁATĄ

NAZWA OPCJI	CENA (PLN) NETTO [BRUTTO]
Komplet nakładek na 1 szt. zawiasu	4,00 [4,92]
Drugi zamek (P)	50,00 [61,50]
Wizjer	15,00 [18,45]
Bolce antywyważeniowe	25,00 [30,75]
Próg	30,00 [36,90]
Skrzydło w rozmiarze 100, 110	160,00 [196,80]
Fabryczne skrócenie skrzydła od dołu do 60mm	50,00 [61,50]
Fabryczne skrócenie ościeżnicy od dołu do 60mm	50,00 [61,50]
Ościeżnica stała (100 x 43) Drewniana okleinowana, typ Z do wersji Y (zamek na wkładkę) lub do wersji P (dwa zamki na wkładkę)*	180,00 [221,40]
Ćwierćwałek wypukły	31,00 [38,13]
Opaska	
Opaska Q	41,00 [50,43]

*Wyposażenie drzwi (skrzydło i ościeżnica) w bolce - symbol „B” w przedostatniej pozycji kodu.

CENA DRZWI JEDNOSKRZYDŁOWYCH = CENA SKRZYDŁA + CENA OŚCIEŻNICY
INFORMACJE O OŚCIEŻNICACH: STR. 55

INTRO – NOWE MODELE

CENA SKRZYDŁA DRZWIOWEGO OD:

575,00 (707,25)

11/P



12/P



13/P



14/P



586,00 [720,78]

15/P



16/P



17/P



18/P



586,00 [720,78]

KONSTRUKCJA

Ramiak skrzydła wzmocniony wewnętrzną konstrukcją, wypełniony pełną płytą wiórową. Poszycie stanowi blacha aluminiowa oraz płyta HDF. Całość pokryta jest folią PCV o podwyższonej odporności na ścieranie i wilgoć. Skrzydła okleinowane są w TECHNOLOGII STANDARD.

Dostępne w rozmiarach 80, 90.

Poprzez obustronne **wzmocnienie konstrukcji** skrzydła **blachą aluminiową** oraz wewnętrznym ramiakiem uzyskaliśmy wyższą odporność na niekorzystne warunki eksploatacyjne, m.in. skrzydła są mniej wrażliwe na różnicę temperatur i wilgotności. Wypełnienie pełną płytą wiórową zwiększa wytrzymałość i zapewnia

lepszą izolacyjność akustyczną drzwi. Zwiększona stabilność skrzydła drzwiowego oraz zastosowanie okleiny wysokiej jakości zmniejsza ryzyko uszkodzenia i podnosi komfort jego użytkowania.

ELEMENTY I AKCESORIA W CENIE SKRZYDŁA

- Dwa niezależne zamki na wkładkę
- Trzy zawiasy czopowe
- Wizjer (dołączany luzem)
- Trzy bolce antywyważeniowe
- Możliwość skrócenia skrzydła od dołu przez samodzielne podcięcie do 60mm

ELEMENTY I AKCESORIA ZA DOPŁATĄ

NAZWA OPCJI	CENA (PLN) NETTO [BRUTTO]
Próg	30,00 [36,90]
Komplet nakładek na 1 szt. zawiasu	4,00 [4,92]
Dwa niezależne zamki ryglowe na wkładkę (wersja R)	37,00 [45,51]
Fabryczne skrócenie skrzydła od dołu do 60mm	50,00 [61,50]
Fabryczne skrócenie ościeżnicy od dołu do 60mm	50,00 [61,50]

CENA DRZWI JEDNOSKRZYDŁOWYCH = CENA SKRZYDŁA + CENA OŚCIEŻNICY

CENY SUGEROWANE W PLN netto [brutto]

CENA SKRZYDŁA DRZWIOWEGO OD:

575,00 [707,25]

INTRO

IN/P

IP/P




586,00 [720,78] | **575,00** [707,25]



KOLORY

TECHNOLOGIA STANDARD

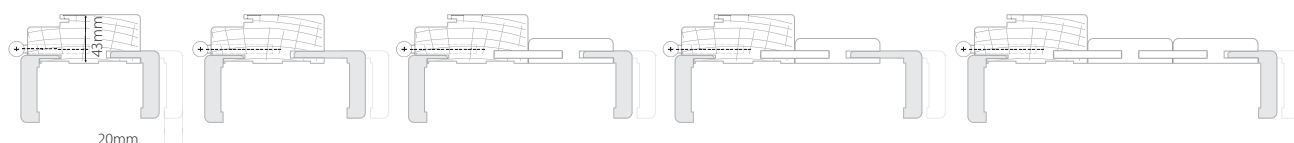


Ościeżnica stała (100 x 43) Drewniana okleinowana, typ Z do wersji P*	Z/DF	196,00 [241,08]
Ościeżnica stała (100 x 43) Drewniana okleinowana, typ Z do wersji R (dwa zamki ryglowe)*		
Opaska		41,00 [50,43]

*Wyposażenie drzwi (skrzydło i ościeżnica) w bolce - symbol „B” w przedostatniej pozycji kodu.

OŚCIEŻNICA REGULOWANA DO SKRZYDEŁ INTRO W KOLORACH ALDER, PEAR, NUSS, DARK

SYMBOL WARIANTU	A	B	C	D	E	F	G	H	I	J	K	1	2	3
GRUBOŚĆ ŚCIANY (mm)	89-109	109-129	129-149	149-169	164-184	189-209	209-229	229-249	249-269	269-289	289-309	309-329	329-349	349-369
ZŁOŻENIE PANELI ŚRODKOWYCH	100	100	140	140	100+75	100+100	100+100	100+140	100+140	100+180	100+180	100+220	100+220	140+220
KĄTOWNIK	standard	wydłużony	standard	wydłużony	standard	standard	wydłużony	standard	wydłużony	standard	wydłużony	standard	wydłużony	standard
CENA OŚCIEŻNICY														
	286,00 [351,78]	351,00 [431,73]	383,00 [471,09]	393,00 [483,39]	414,00 [509,22]	433,00 [532,59]	452,00 [555,96]	515,00 [633,45]						



z kątownikiem STANDARD z kątownikiem WYDŁUŻONYM z kątownikiem STANDARD z kątownikiem WYDŁUŻONYM z kątownikiem STANDARD

CENA DRZWI JEDNOSKRZYDŁOWYCH = CENA SKRZYDŁA + CENA OŚCIEŻNICY

CENY SUGEROWANE W PLN netto [brutto]



269,00 [330,87] **326,00** [400,98] **355,00** [436,65]

DP/P



485,00 [596,55]


KONSTRUKCJA

Ramiak skrzydła wypełniony stabilizatorem „plaster miodu” lub pełną płytą wiórową, całość obustronnie oklejona płytą HDF pokrytą laminatem CPL (0,2mm). Skrzydła okleinowane są w TECHNOLOGII STANDARD.

Dostępne rozmiary 60, 70, 80, 90 oraz drzwi dwuskrzydłowe (nie dotyczy modelu DP/P) (str. 58).

KOLORY

TECHNOLOGIA STANDARD



KONSTRUKCJA WZMOCNIONA BLACHĄ ALUMINIOWĄ

[MODEL DP/P]

Posiada dodatkowe wzmocnienie konstrukcji blachą aluminiową. Dwie warstwy blachy umieszczone są bezpośrednio pomiędzy płytą HDF okleinowaną, stanowiącą poszycie skrzydła a wypełnieniem – płytą wiórową. Taka konstrukcja skrzydła zapewnia wyższą odporność na niekorzystne warunki eksploatacyjne, w szczególności produkt staje się mniej wrażliwy na różnicę temperatur i wilgotności. Zwiększona stabilność skrzydła drzwiowego podnosi komfort jego użytkowania.

W zestawie: • dwa zamki • wizjer • trzy bolce antywyważeniowe

ELEMENTY I AKCESORIA W CENIE SKRZYDŁA

- Zamek dostępny w czterech wariantach: na klucz zwykły (T), z blokadą łazienkową (L), na wkładkę patentową (Y) i bez otworu na klucz (G)
- Trzy zawiasy czopowe
- W skrzydłach przeszklonych – szkło białe matowe hartowane Lakmat
- Możliwość skrócenia skrzydła od dołu przez samodzielne podcięcie do 60mm

Ościeznica stała MDF typ Z do wersji P*	Z/MF	166,00 [204,18]
Opaska		59,00 [72,57]

*Wyposażenie drzwi (skrzydło i ościeznica) w bolce - symbol „B” w przedostatniej pozycji kodu.

ELEMENTY I AKCESORIA ZA DOPŁATĄ

NAZWA OPCJI	CENA (PLN) NETTO [BRUTTO]
Otwory + tuleje wentylacyjne (jeden rząd)	15,00 [18,45]
Otwór + kratka wentylacyjna	25,00 [30,75]
Podcięcie wentylacyjne w skrzydło	25,00 [30,75]
Komplet nakładek na 1 szt. zawiasu	4,00 [4,92]
Dodatkowa listwa zezwalająca na korektę długości skrzydła poprzez podcięcie od dołu do 80 mm	25,00 [30,75]
Wykonanie skrzydła w wersji przesuwnej (str. 46-49) (nie dotyczy modelu DP/P)	25,00 [30,75]
Wypełnienie płytą wiórową rozm. 60-90	125,00 [153,75]
Wypełnienie płytą wiórową rozm. 100	155,00 [190,05]
Wypełnienie płytą wiórową rozm. 110	165,00 [202,95]
Wzmocnienie pod samozamykacz	25,00 [30,75]
Skrzydło w rozmiarze 100, 110, szklenie jak w rozmiarze 90	40,00 [49,20]
Skrzydło w rozmiarze 100, 110 (DP)	160,00 [196,80]
Zawias 3D 1kpl (3 szt. górnych elementów +3 szt. dolnych elementów) (szczegóły str. 62)	30,00 [36,90]
Fabryczne skrócenie skrzydła od dołu do 60mm	50,00 [61,50]
Fabryczne skrócenie ościeznicy od dołu do 60mm	50,00 [61,50]

CENA DRZWI JEDNOSKRZYDŁOWYCH = CENA SKRZYDŁA + CENA OŚCIEŻNICY CENA DRZWI DWUSKRZYDŁOWYCH = 2x CENA SKRZYDŁA + 1,5x CENA OŚCIEŻNICY

NIE DOTYCZY MODELU DP/P

INFORMACJE O OŚCIEŻNICACH: STR. 55

Drzwi dwuskrzydłowe, dostawka w rozm. 40: str. 58-59
Skrzydła przesuwane: str. 46-49

CENA SKRZYDŁA DRZWIOWEGO OD:

430,00 (528,90)

• DŹWIĘKOIZOLACYJNE 30dB



• DŹWIĘKOIZOLACYJNE 32dB



**DRZWI
TECHNICZNE DŹWIĘKOIZOLACYJNE**

AKUSTIK



KONSTRUKCJA - MODEL A1/P



Skrzydło w systemie przylgowym, konstrukcję skrzydła stanowi ramiak obłożony płytą HDF, wypełnienie stanowi płyta wiórowa pełna, skrzydło wyposażone w uszczelkę opadającą. Wykonane w TECHNOLOGII STANDARD. **Maksymalny rozmiar skrzydła - szerokość do 1044mm, wysokość do 2164mm.**

PARAMETRY

[z ościeżnicą stałą Z, Q MDF 100 x 43mm lub regulowaną LUX, SW - 30dB] Rw(c; Ctr) = 30(-1;-1)dB współczynnik izolacyjności akustycznej właściwej dla drzwi szerokości '90, raport z badań nr.: S02/12/0006/2604/Sb; raport z badań z ościeżnicą SW nr: 423.12/20/0075/13

KONSTRUKCJA - MODEL A2/P



Skrzydło w systemie przylgowym, konstrukcję skrzydła stanowi ramiak obłożony płytą HDF, wypełnienie stanowi specjalna konstrukcja CENTURION-R, skrzydło wyposażone w uszczelkę opadającą. Wykonane w TECHNOLOGII STANDARD.

PARAMETRY

[z ościeżnicą stałą Z, Q MDF 100 x 43mm lub regulowaną LUX, SW - 32dB] Rw(c; Ctr)=32(-1;-2)dB współczynnik izolacyjności akustycznej właściwej dla drzwi szerokości '90, raport z badań nr.: S02/12/0006/2604/Sc; raport z badań z ościeżnicą SW nr: 423.12/20/0075/13

CENA DRZWI JEDNOSKRZYDŁOWYCH = CENA SKRZYDŁA + CENA OŚCIEŻNICY

UWAGA: BADANIA AKUSTYCZNE PRZEPROWADZONO NA KOMPLECIE DRZWI AKUSTIK A1, A2 (SKRZYDŁO + OŚCIEŻNICA).

KOLORYSTYKA		CENA SKRZYDŁA	
		TYP A1	TYP A2
GRUPA A	BIAŁY (BI/BA), BUK (BP), ORAŁ (OI), CALVADOS (CP), DĄB (DP), MAHOŃ (MP), ERLE (EP/EA), KLON (KP/KA), AKACJA (AK), IMBIR (IJ), KASZTAN (KR), KONIAK (KJ), OFRAM (OR), WENO (WE), WENGE (WR)	430,00 [528,90]	690,00 [848,70]
GRUPA B	LEMON (LJ), TABACO (TJ), DERESZ (DJ), GOLD (GJ), MILKY (MJ), ORZECH (OJ), PLAZA (PJ), WIŚNIA (WJ), ANTIC (AJ), SOMO (SO)	465,00 [571,95]	
GRUPA C	BEECH (BC), DUB (DC), MOCCA (MC), NOCE (NC), POPIEL (PC), SNOW (SC)	508,00 [624,84]	
GRUPA D	CAFE (CM), DARK (DR), GRAFIT (GM), KARMEL (KM), LATTE (LM), ALDER (AR), MAGNOLIA (MM), GRATTA (GT), NUSS (NR), PEAR (PR), HEBAN (HJ), NUGAT (NT)	530,00 [651,90]	

TABELA DOPŁAT DO SKRZYDEŁ AKUSTIK (model A1, A2)

KOLORY PALET RAL I NCS (OPRÓCZ METALICZNYCH) WG GRUP KOLORYSTYCZNYCH STR. 60				
MODEL A1, A2	GRUPA 1 KOLORY JASNE	GRUPA 2 KOLORY POŚREDNIE	GRUPA 3 KOLORY ŚREDNIE	GRUPA 4 KOLORY CIEMNE
Dźwiękoizolacyjne (A1 dopłata do grupy cenowej A; A2)	175,00 [215,25]	225,00 [276,75]	285,00 [350,55]	335,00 [412,05]
Ościeżnice (baza pod lakier NCS, RAL) str. 55	+40%			+50%

ZALECANY WYMIAR WKŁADKI DO DRZWI AKUSTYCZNYCH:

model: A1: 30x40mm

model: A2: 30x45mm

CENY SUGEROWANE W PLN netto [brutto]

2240,00 (2755,00)



44dB



42dB



• DŹWIĘKOIZOLACYJNE 44dB



44dB



KLASA

• DŹWIĘKOIZOLACYJNE 42dB



42dB



KLASA

**DRZWI
TECHNICZNE DŹWIĘKOIZOLACYJNE**

KONSTRUKCJA - MODEL A3/P



44dB

Skrzydło w systemie przylgowym, konstrukcję skrzydła stanowi ramiak obłożony płytą HDF, wypełnienie stanowi specjalna konstrukcja CENTURION-R, skrzydło wyposażone w uszczelkę opadającą oraz zawiasy 3D. Wykonane w TECHNOLOGII STANDARD.

PARAMETRY

[z ościeżnicą stałą drewnianą 150x80 mm z jednym zamkiem i progim]
Rw(c; Ctr)=44(-2;-6)dB współczynnik izolacyjności akustycznej właściwej dla drzwi szerokości 90, raport z badań nr.: AV20-1/13

KONSTRUKCJA - MODEL A4/P



42dB

Skrzydło w systemie przylgowym, konstrukcję skrzydła stanowi ramiak obłożony płytą HDF, wypełnienie stanowi specjalna konstrukcja CENTURION-R, skrzydło wyposażone w dwie uszczelki opadające oraz zawiasy 3D. Wykonane w TECHNOLOGII STANDARD.


PARAMETRY

[z ościeżnicą stałą drewnianą 150x80mm z jednym zamkiem]
Rw(c; Ctr)=42(-2;-5)dB współczynnik izolacyjności akustycznej właściwej dla drzwi szerokości 90, raport z badań nr.: AV8-1/14

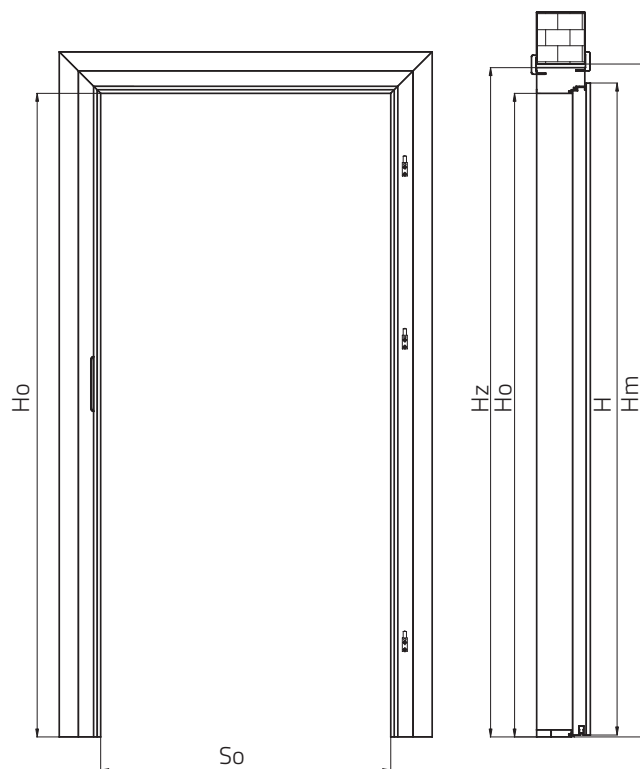
KOLORYSTYKA	CENA DRZWI	
	TYP A3	TYP A4
BIAŁY (BI/BA), BUK (BP), ORAH (OI), CALVADOS (CP), DĄB (DP), MAHOŃ (MP), ERLE (EP/EA), KLON (KP/KA), AKACJA (AK), IMBIR* (IJ), KASZTAN (KR), KONIAK* (KJ), OFRAM (OR), WENGE (WR), LEMON (LJ), TABACO (TJ), DERESZ (DJ), GOLD (GJ), MILKY (MJ), ORZECH (OJ), PLAZA (PJ), WIŚNIA (WJ), ANTIC (AJ), SOMO (SO), BEECH (BC), DUB (DC), MOCCA (MC), NOCE (NC), POPIEL (PC), SNOW (SC), CAFE (CM), DARK (DR), GRAFIT (GM), KARMEŁ (KM), LATTE (LM), ALDER (AR), MAGNOLIA (MM), GRATTA (GT), NUSS (NR), PEAR (PR), HEBAN (HJ), NUGAT (NT), WENO (WE)	za 1 kpl: skrzydło +ościeżnica stała 150x80 mm + próg 2240,00 [2755,20]	za 1 kpl: skrzydło +ościeżnica stała 150x80 mm 2240,00 [2755,20]

*model A3 i A4 wykonywany jest w folii jednokierunkowej

KOLORY DLA WSZYSTKICH MODELI AKUSTIK



WYMIARY OŚCIEŻNIC DO DRZWI DŹWIĘKOSZCZELNYCH AKUSTIK 44dB				
WYMIARY OŚCIEŻNIC				
WYMIARY	60	70	80	90
S	667	767	867	967
So	603	703	803	903
Sm	775	875	975	1075
Sz	763	863	963	1063
H	2030			
Ho	2004			
H _z	2084			
Hm	2095			



LEGENDA OZNACZEŃ

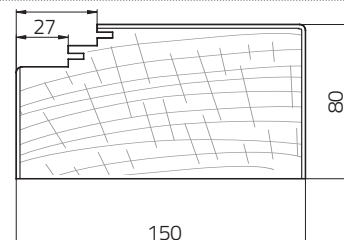
- S - szerokość skrzydła
- So - szerokość ościeżnicy w świetle
- Sm** - zalecana szerokość otworu w murze
- Sz - szerokość zewnętrzna ościeżnicy
- H - wysokość skrzydła
- Ho - wysokość ościeżnicy w świetle
- H_z - wysokość zewnętrzna ościeżnicy
- Hm** - zalecana wysokość otworu w murze

ELEMENTY I AKESORIA ZA DOPLATĄ

MODEL A1, A2, A3, A4	CENA (PLN) NETTO [BRUTTO]
Komplet nakładek na 1 szt. zawiasu (nie dotyczy modelu A3)	4,00 [4,92]
Skrzydło w rozmiarze 100 (dla modelu A1)	50,00 [61,50]
Skrzydło w rozmiarze 100 (dla modelu A2)	100,00 [123,00]
Skrzydło w rozmiarze 100 (dla modelu A3, A4)	200,00 [246,00]
Zawias 3D 1 kpl (3 szt. górnych elementów +3 szt. dolnych elem.) (nie dotyczy modelu A3, A4)	30,00 [36,90]
Drugi zamek	50,00 [61,50]

42 (MODEL 44dB)

46 (MODEL 42dB)



ZALECANY WYMIAR WKŁADKI DO DRZWI AKUSTYCZNYCH:

- model: A3: 40x40mm
- model: A4: 40x45mm

Przekrój ościeżnicy stałej drewnianej 150x80 mm oklejonej HDF do drzwi dźwiękoszczelnych AKUSTIK 42dB, 44dB.

ROZSZERZENIE PROFILU OŚCIEŻNICY REGULOWANEJ DO DRZWI AKUSTIK A3 44dB i AKUSTIK A4 42dB od 150 do 370mm											
symbol wariantu	A	B	C	D	E	F	G	H	I	J	K
grubość ściany mm	150-170	170-190	190-210	210-230	230-250	250-270	270-290	290-310	310-330	330-350	350-370
złożenie paneli	150	150	110+80	110+80	150+80	150+80	150+120	150+120	150+160	150+160	150+200
kątownik	standard	wydłużony	standard	wydłużony	standard	wydłużony	standard	wydłużony	standard	wydłużony	standard
	z kątownikiem STANDARD		z kątownikiem WYDŁUŻONYM		z kątownikiem STANDARD		z kątownikiem WYDŁUŻONYM				
	103,00 [126,69]		253,00 [311,19]		351,00 [431,73]		430,00 [528,90]		483,00 [594,09]		

KONSTRUKCJA

Skrzydło drzwiowe wykonane jest z ognioodpornej pełnej płyty wiórowej stanowiącej wypełnienie, do której po obwodzie z trzech stron doklejona jest listwa drewniana.

Poszycie skrzydła stanowi płyta HDF płaska (lakierowana lub okleinowana) lub frezowana okleinowana. W skrzydłach przeszklonych - szyba ognioochronna przeźroczysta. Skrzydła okleinowane są w TECHNOLOGII STANDARD.

Ościeżnica drewniana z elementów o przekroju 100x54mm, okleinowana w kolorze skrzydła.

Drzwi techniczne przeznaczone są do stosowania jako drzwi wewnętrzne wejściowe w budownictwie mieszkaniowym, użyteczności publicznej oraz budynkach zamieszkania zbiorowego. Przedstawiamy Państwu wersje drzwi o specjalnych parametrach technicznych – odporności ogniowej EI₃₀, EI₆₀ (odporności przed rozprzestrzenieniem się ognia przez 30 lub 60 minut), dymoszczelności klasy Sa/Sm (jako bariera chroniąca przed przenikaniem dymu i czadu) oraz izolacyjności akustycznej Rw=32dB.

Skrzydła zapewniają deklarowaną ochronę przeciwpożarową wyłącznie w komplecie z ościeżnicą drewnianą.

ELEMENTY I AKCESORIA W CENIE DRZWI - F1, F2

- zamek na wkładkę o podwyższonej odporności termicznej (Y)
- trzy zawiasy 3D
- zestaw montażowy
- zaczep zamka
- w skrzydłach przeszklonych - szyba ognioochronna przeźroczysta
- uszczelki o podwyższonej odporności termicznej
- uszczelki pęczniące w kanałach wrębu ościeżnicy (wersja F1)
- uszczelki pęczniące dymoszczelne w kanałach wrębu ościeżnicy (wersja F2)
- uszczelka opadająca u dołu skrzydła (wersja F2)
- ościeżnica stała drewniana 100x54mm



szczegóły na str. 2



ELEMENTY I AKCESORIA W CENIE DRZWI - F3, F4

- zamek na wkładkę o podwyższonej odporności termicznej (Y)
- cztery zawiasy 3D
- zestaw montażowy
- zaczep zamka
- w skrzydłach przeszklonych - szyba ognioochronna przeźroczysta
- uszczelki o podwyższonej odporności termicznej
- uszczelki pęczniące w kanałach wrębu ościeżnicy (wersja F3)
- uszczelki pęczniące dymoszczelne w kanałach wrębu ościeżnicy (wersja F4)
- uszczelka opadająca u dołu skrzydła (wersja F4)
- ościeżnica stała drewniana 100x54mm

WERSJA F1	EI ₃₀				WERSJA F2	EI ₃₀				WERSJA F3	EI ₆₀				WERSJA F4	EI ₆₀			
	F1/F*, F2/F*	F1/P, F2/P	F1/S, F2/S	F1/M, F2/M		F3/F*, F4/F*	F3/P, F4/P	F3/S, F4/S	F3/M, F4/M		F3/F*, F4/F*	F3/P, F4/P	F3/S, F4/S	F3/M, F4/M					
	80, 90	70, 80, 90, 100, 110	70, 80, 90, 100, 110	70, 80, 90, 100, 110		80, 90	70, 80, 90, 100, 110	70, 80, 90, 100, 110	70, 80, 90, 100, 110		80, 90	70, 80, 90, 100, 110	70, 80, 90, 100, 110	70, 80, 90, 100, 110		80, 90	70, 80, 90, 100, 110	70, 80, 90, 100, 110	70, 80, 90, 100, 110
	WERSJA F1					WERSJA F3					WERSJA F4								
	1195,00 [1469,85]	1075,00 [1322,25]	2075,00 [2552,25]	1675,00 [2060,25]	A	2300,00 [2829,00]	2180,00 [2681,40]	3180,00 [3911,40]	2930,00 [3603,90]	B	2204,00 [2710,92]	3204,00 [3940,92]	2954,00 [3633,42]			2900,00 [3567,00]	2780,00 [3419,40]	3780,00 [4649,40]	3530,00 [4341,90]
		1099,00 [1351,77]	2099,00 [2581,77]	1699,00 [2089,77]	B		2804,00 [3448,92]	3804,00 [4678,92]	3554,00 [4371,42]			2804,00 [3448,92]	3804,00 [4678,92]	3554,00 [4371,42]			2804,00 [3448,92]	3804,00 [4678,92]	3554,00 [4371,42]
	WERSJA F2					WERSJA F4													
	1730,00 [2127,90]	1610,00 [1980,30]	2610,00 [3210,30]	2160,00 [2656,80]	A		2780,00 [3419,40]	3780,00 [4649,40]	3530,00 [4341,90]	B		2804,00 [3448,92]	3804,00 [4678,92]	3554,00 [4371,42]			2804,00 [3448,92]	3804,00 [4678,92]	3554,00 [4371,42]
		1634,00 [2009,82]	2634,00 [3239,82]	2184,00 [2686,32]	B		2804,00 [3448,92]	3804,00 [4678,92]	3554,00 [4371,42]			2804,00 [3448,92]	3804,00 [4678,92]	3554,00 [4371,42]			2804,00 [3448,92]	3804,00 [4678,92]	3554,00 [4371,42]

* wyłącznie w kolorach Dark, Alder, Pear, Nuss

Drzwi dwuskrzydłowe w rozmiarze 120, 130, 140, 150, 160, 170, 180 złożenie standardowych rozmiarów skrzydeł.

ELEMENTY I AKCESORIA ZA DOPŁATĄ

NAZWA OPCJI	CENA (PLN) NETTO [BRUTTO]
Drugi zamek na wkładkę (P) i zaczep	50,00 [61,50]
Bolce antywyważeniowe (B)	65,00 [79,95]
Wizjer (W)	75,00 [92,25]
Samozamykacz z ramieniem nożycowym	230,00 [282,90]

ELEMENTY I AKCESORIA ZA DOPŁATĄ

NAZWA OPCJI	CENA (PLN) NETTO [BRUTTO]
Próg	30,00 [36,90]
Skrzydło w rozmiarze 100	200,00 [246,00]
Skrzydło w rozmiarze 110	300,00 [369,00]
Skrzydło w rozmiarze 120	400,00 [492,00]

CENA DRZWI DWUSKRZYDŁOWYCH PRZECIWOPOŻAROWYCH = 2X CENA DRZWI PRZECIWOPOŻAROWYCH POJEDYNCZYCH

Aprobata Techniczna: AT-15-6103/2013 ITB Warszawa [EI30, EI60]
Atest Higieniczny HK/B/0750/01/2012 PZH Warszawa [EI30, EI60]

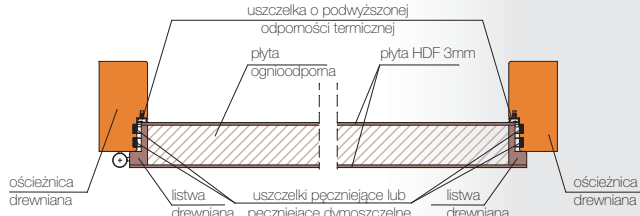
WYMIAR	PRZYKŁADOWE ROZMIARY DRZWI DWUSKRZYDŁOWYCH EI _{2,30} , EI _{2,60} , FOGO,,			
	120*	140	160	180
A	644	744	844	944
B	657	757	857	957
S	1293	1493	1693	1893
So	1253	1453	1653	1853
Sw	1277	1477	1677	1877
Sz	1361	1561	1761	1961
Sm	1391	1591	1791	1991

WYMIAR	ROZMIAR DRZWI				
	70	80	90	100	110
S	744	844	944	1044	1144
So	704	804	904	1004	1104
Sw	728	828	928	1028	1128
Sz	812	912	1012	1112	1212

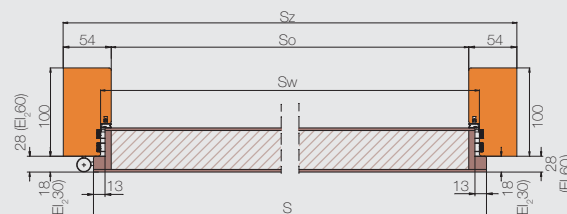
Wymiary podane w mm.

*nie dostępne w modelu S

DRZWI PRZECIWPÓŻAROWE EI_{2,30}, EI_{2,60} PRZEKRÓJ POPRZECZNY

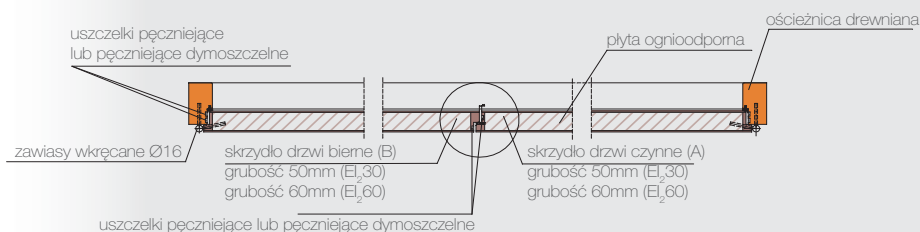


RYS. 1



RYS. 2

DRZWI DWUSKRZYDŁOWE PRZECIWPÓŻAROWE EI_{2,30}, EI_{2,60} PRZEKRÓJ POPRZECZNY




LEGENDA OZNAZEŃ

- S - wymiar szerokości skrzydła
- So - wymiar szerokości w świetle ościeżnicy
- Sw - wymiar szerokości ościeżnicy we wrębie
- Sz - wymiar całkowity zewnętrzny szerokości ościeżnicy
- Sm - zalecany wymiar szerokości otworu w murze
- A - wymiar szerokości skrzydła czynnego
- B - wymiar szerokości skrzydła biernego
- Ø - poziom gotowej podłogi

KOLORY

TECHNOLOGIA STANDARD GRUPA A



TECHNOLOGIA STANDARD GRUPA B



info!

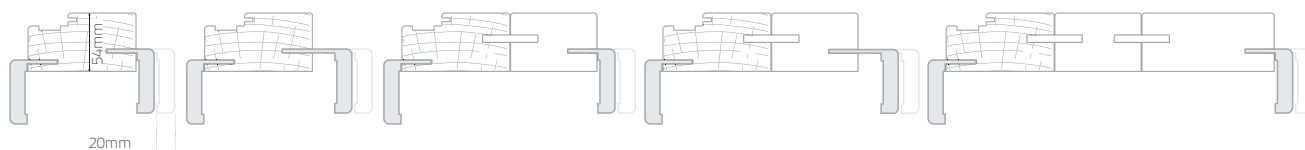
1. W celu spełnienia warunków Aprobata Technicznej do drzwi przeciwpożarowych należy zastosować samozamykacz zgodny z normą PN-EN 1154:1994/A1:2004.
2. Drzwi techniczne przeciwpożarowe oferowane są w komplecie z ościeżnicą (o przekroju 100x54mm). Brak możliwości korekty skrzydła poprzez podcięcie.
3. W celu spełnienia warunków Aprobata Technicznej do drzwi przeciwpożarowych dymoszczelnych należy zamontować próg oraz uszczelkę opadającą.
4. Wkładki bębnekowe do drzwi przeciwpożarowych należy stosować zgodnie z normą PN-EN 1303:2007/AC:2008
5. Zalecany wymiar wkładki bębnekowej asymetrycznej do drzwi przeciwpożarowych do skrzydła EI_{2,30} 30/45
6. Zalecany wymiar wkładki bębnekowej asymetrycznej do drzwi przeciwpożarowych do skrzydła EI_{2,60} 30/55

CENA DRZWI DWUSKRZYDŁOWYCH PRZECIWPÓŻAROWYCH = 2X CENA DRZWI PRZECIWPÓŻAROWYCH POJEDYNYCH

FOGO

OŚCIEŻNICA REGULOWANA DO SKRZYDEŁ FOGO

SCHEMATY ZŁOŻENIA PANELI



z kątownikiem STANDARD z kątownikiem WYDŁUŻONYM z kątownikiem STANDARD z kątownikiem WYDŁUŻONYM z kątownikiem STANDARD

OŚCIEŻNICA REGULOWANA DO DRZWI PRZECIWOŻAROWYCH FOGO

symbol wariantu	B	C	D	E	F	G	H	I	J	K	1	2	3	4				
grubość ściany mm	100-120	120-140	140-160	160-180	180-200	200-220	220-240	240-260	260-280	280-300	300-320	320-340	340-360	360-380				
złożenie paneli środkowych	100	100	140	140	100+80	100+80	100+120	100+120	100+160	100+160	100+80+120	100+80+120	100+120+120	100+120+120				
kątownik	standard	wydłużony	standard	wydłużony	standard	wydłużony	standard	wydłużony	standard	wydłużony	standard	wydłużony	standard	wydłużony				
DOPŁATA ZA OŚCIEŻNICE REGULOWANE DO DRZWI PRZECIWOŻAROWYCH OD ROZMIARU 70 DO 100																		
	103,00 [126,69]			196,00 [241,08]			253,00 [311,19]			302,00 [371,46]			351,00 [431,73]		430,00 [528,90]		483,00 [594,09]	
DOPŁATA ZA OŚCIEŻNICE REGULOWANE DO DRZWI PRZECIWOŻAROWYCH ROZMIAR POJEDYNCZEGO SKRZYDŁA 110, 120																		
	155,00 [190,65]			294,00 [361,62]			380,00 [467,40]			453,00 [557,19]			527,00 [648,21]		594,00 [730,62]		645,00 [793,35]	

UWAGA!

DRZWI FOGO DOSTĘPNE W KOMPLECIE Z OŚCIEŻNICĄ REGULOWANĄ SĄ OZNACZANE SYMBOLEM R/F1, R/F2, R/F3, R/F4.


SYMBOL WARIANTU OŚCIEŻNICY OKREŚLANY JEST W OSTATNIM POLU KODU PRODUKTU.

OŚCIEŻNICA SKŁADA SIĘ Z ELEMENTU DREWNIANEGO POSZERZANEGO PANELAMI WYKONANYMI Z MDF.

info!

OŚCIEŻNICA DO SKRZYDEŁ FOGO W WERSJI 1

(F1/F, F1/P, F1/S, F1/M) i (F3/F, F3/P, F3/S, F3/M) Z USZCZELKĄ PĘCZNIEJĄCĄ



OŚCIEŻNICA DO SKRZYDEŁ FOGO W WERSJI 2

(F2/F, F2/P, F2/S, F2/M) i (F4/F, F4/P, F4/S, F4/M) Z USZCZELKĄ PĘCZNIEJĄCĄ DYMOSZCZELNĄ



AKCESORIA DODATKOWE DO SKRZYDEŁ FOGO



samozymykcacz



próg z uszczelką (surowy, do lakierowania)

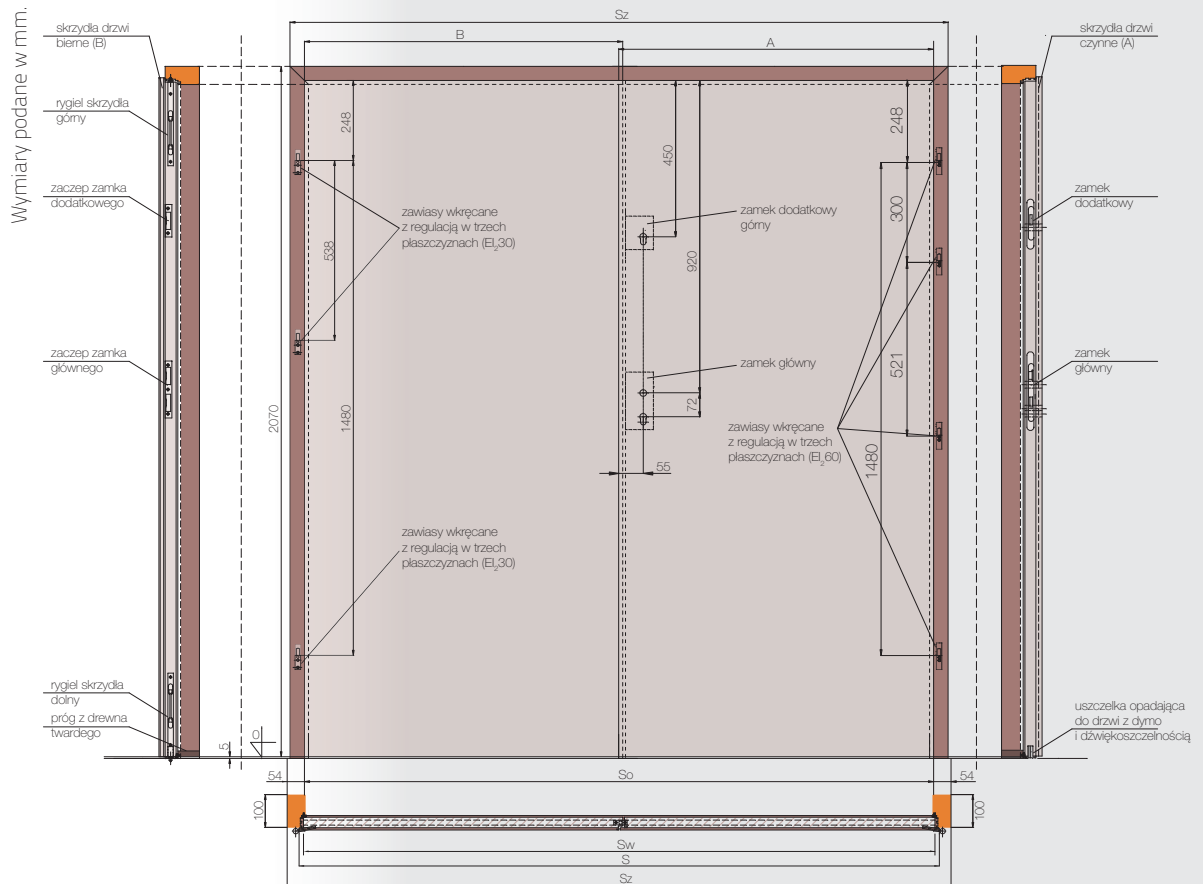


zawias czopowy regulowany w trzech płaszczyznach



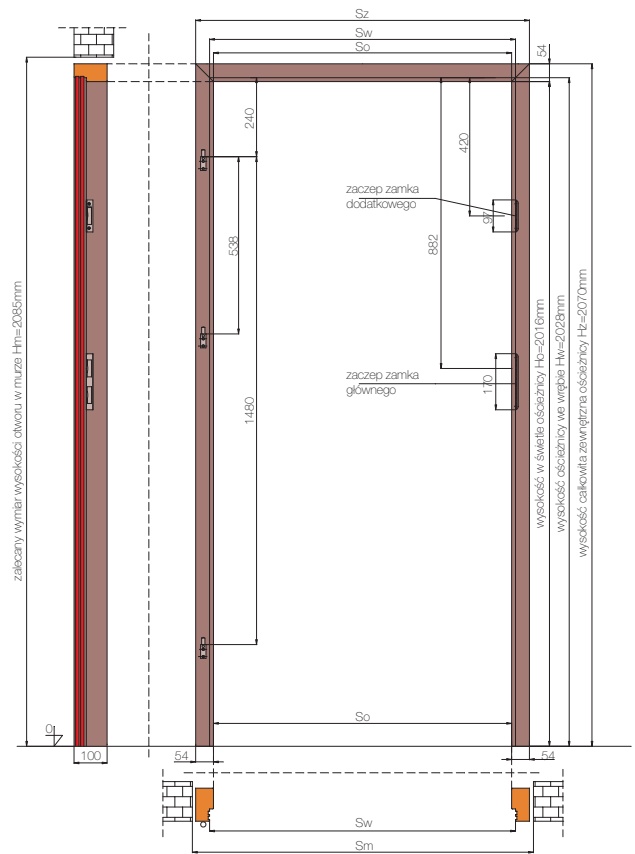
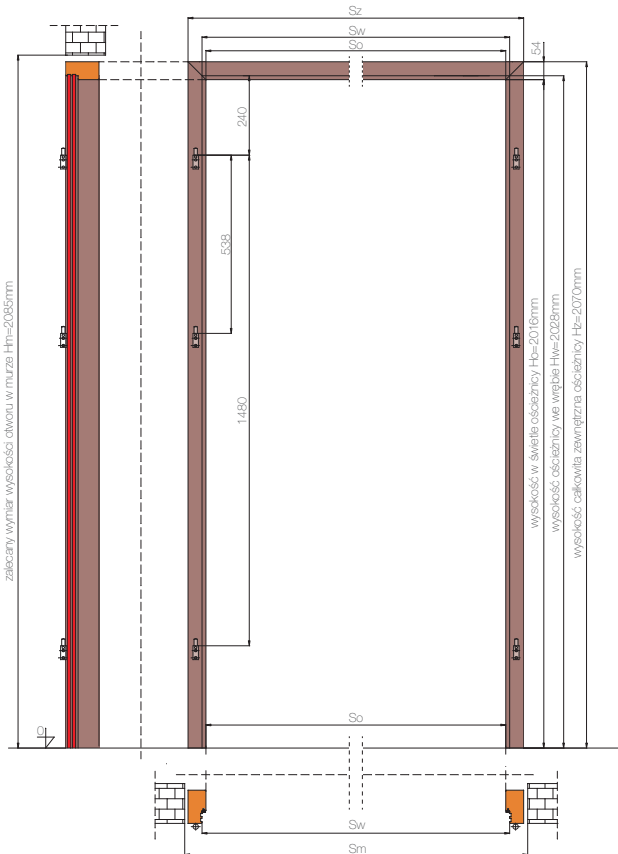
uszczelka opadająca u dołu skrzydła (wersja F2, F4)

CENY SUGEROWANE W PLN netto [brutto]



OŚCIEŻNICA STAŁA DREWNIANA DO DRZWI DWUSKRZYDŁOWYCH PRZECIWOŻAROWYCH FOGO

OŚCIEŻNICA STAŁA DREWNIANA DO DRZWI DWUSKRZYDŁOWYCH PRZECIWOŻAROWYCH FOGO



CENY SUGEROWANE W PLN netto [brutto]

WYMIAR	OŚCIEŻNICA			WYMIAR	OŚCIEŻNICA		
	70	80	90		70	80	90
So	704	804	904	Sw	728	828	928

WYMIAR	OŚCIEŻNICA			WYMIAR	OŚCIEŻNICA		
	70	80	90		70	80	90
Sz	812	912	1012	Sm	842	942	1042

SYSTEMY PRZESUWNE



SYSTEM PRZESUWNY CHOWANY W ŚCIANĘ

System przesuwany chowany w ścianę daje maksymalne wykorzystanie powierzchni użytkowej pomieszczenia. Konstrukcję systemu tworzy kasetka wykonana z metalowych elementów. Otwierając drzwi skrzydło chowa się pomiędzy metalowy stojak kasety osłonięty płytą kartonowo-gipsową.

Skrzydła drzwiowe wykonywane są w systemie bezprzylgowym i dostępne są zgodnie z ofertą katalogową CENTURION-R. Kasetka oraz ościeżnica dostarczane są przez współpracującą z nami firmę ECLISSE.

SKRZYDŁA PRZESUWNE

są wykonywane w systemie bezprzylgowym z pochwytem plastikowym lub bez, frezowane w dolnej krawędzi skrzydła pod element prowadzący montowany do podłogi.

UWAGA!

Wąskie krawędzie skrzydła okleinowane obrzeżem (proste krawędzie) za wyjątkiem modeli MONACO, OSAKA (OS), NICEA, VERONA, VIGO, SEMKO, SEMKO INOX, SEMKO MODO, SUPER SEMKO wykonywanych w TECHNOLOGII RAMA SOFT.



Firma ECLISSE jest producentem gotowych rozwiązań systemów przesuwnych chowanych w ścianę przeznaczonych do DRZWI CENTURION-R. Informacja na temat szczegółów oferty i sprzedaży kaset i ościeżnic: www.eclisse.pl/centurion, tel. (58) 53 11 995



Rys.1
Przekrój skrzydła przesuwne.
System przesuwany chowany w ścianę.

Skrzydła przesuwne dostępne są w gamie kolorystycznej wybranego modelu.

SYSTEMY PRZESUWNE

SYSTEM PRZESUWNY NAŚCIENNY

Rodzaje systemów przesuwnych ściennych
 - System przesuwny z tunelem
 - System przesuwny bezpośrednio na ścianę

System przesuwny ścienny oferowany jest do wewnątrzlokalowych bezprzylgowych pojedynczych skrzydeł. Dostępne rozmiary: 60, 70, 80, 90

W SKŁAD SYSTEMU PRZESUWNEGO NAŚCIENNEGO WCHODZI:

- prowadnica z wózkami jezdnyimi i okuciami
- skrzydło przesuwne
- maskownica
- belka odbojowa (w przypadku wyboru skrzydła z zamkiem hakowym w belce odbojowej wyfrezowane jest gniazdo na zaczep). Strona przy której jest domknięte skrzydło, określa stronę belki.
- dwie listwy dystansowe o wymiarze 16x26,5mm i 22x45mm (system ścienny z tunelem) jedna listwa dystansowa o wymiarze 22x45mm (system bezpośrednio na ścianę), listwy dystansowe kompletowane są razem z maskownicą
- zamek hakowy
- tunel (obudowa muru)

CENNIK ELEMENTÓW SYSTEMU PRZESUWNEGO

	CENA (PLN) NETTO [BRUTTO]
prowadnica (1800mm)	152,00 [186,96]
prowadnica (2000mm)	166,00 [204,18]
zamek hakowy na klucz (2szt. pochwyty i zaczep)	140,00 [172,20]
pochwyty okrągły (chrom, złoto) 1 szt.	30,00 [36,90]
pochwyty owalny (chrom, złoto) 1 szt.	44,00 [54,12]
naparstek	10,00 [12,30]
belka odbojowa	21,00 [25,83]
maskownica	cena wg. aktualnego cennika
skrzydło przesuwne (frezowane pod prowadnik w standardzie F)	cena wybranego modelu wg. aktualnego katalogu + 25,00 [30,75]
tunel (obudowa muru)	cena ościeżnicy regulowanej (SW)

komplet pochwyty na jedno skrzydło stanowią 2 szt.

MASKOWNICA SYSTEMU PRZESUWNEGO

PRZEZNACZONA DO WSZYSTKICH SKRZYDEŁ PRZESUWNYCH W ROZMIARZE OD 60 DO 90

	CENA (PLN) NETTO [BRUTTO]
BAZA POD LAKIER RAL, NSC kolor: BIAŁY, BUK, DĄB, CALVADOS, ERLE, MAHOŃ, KLON, ORAH (OI)	99,00 [121,77]
kolor: KASZTAN, OFRAM, WENGE	
kolor: KONIAK, IMBIR, AKACJA, DERESZ, WENO	
M/MF kolor: AREO, GRIN, LAZUR, TEAK	114,00 [140,22]
kolor: BEECH, DUB, POPIEL, MOCCA, NOCE, SNOW	
kolor: CAFE, KARMEŁ, DARK, GRAFIT, SOMO, ORZECH (OJ), WIŚNIA, PLAZA, GOLD, MILKY, LATTE, MAGNOLIA, ANTIC, TABACO, LEMON	
kolor: HEBAN, GRATTA, NUGAT	
	130,00 [159,90]

ZAMEK HAKOWY



NAPARSTEK



POCHWYT METALOWY OKRĄGŁY

POCHWYT METALOWY OWALNY



KOLORY

Areo (AL)	Grin (GL)	Lazur (LL)	Teak (TL)	Biały (BL)	**Biały (BA)	**Biały (BI)	Buk (BP)	Calvados (CP)	Dąb (DP)	Erle (EP)	Klon (KP)	Mahon (MP)	Orah (OI)	Akacja (AK)
Dark (DR)	Kasztan (KR)	Ofram (OR)	Wenge (WR)	Antic (AJ)	Deresz (DJ)	Gold (GJ)	Heban (HJ)	Milky (MJ)	Lemon (LJ)	Tabaco (TJ)	Orzech (OJ)	Plaza (PJ)	Imbir (IJ)	Koniak (KJ)
Wiśnia (WJ)	Gratta (GT)	Nugat (NT)	Cafe (CM)	Grafit (GM)	Karmel (KM)	Latte (LM)	Magnolia (MM)	Beech (BC)	Dub (DC)	Mocca (MC)	Noce (NC)	Popiel (PC)	Somo (SO)	Snow (SC)

* skrzydła wykonywane z płyty płaskiej lakierowanej (model BOSTON, VESTO)

** skrzydła oklejane folią (model np. MANHATTAN)

NOWY KOLOR!

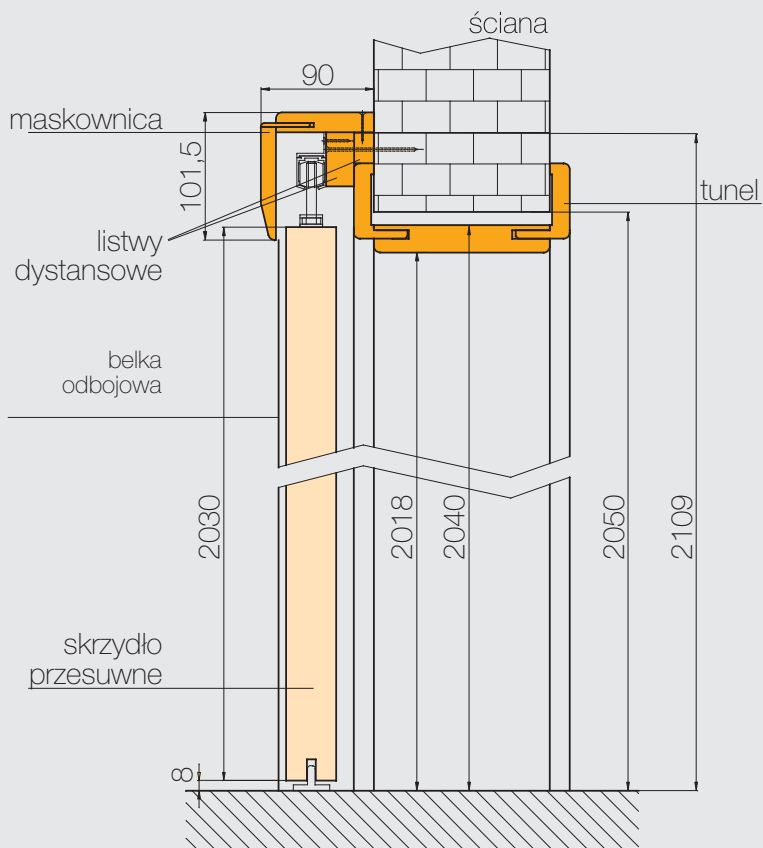
Weno (WE)

CENY SUGEROWANE W PLN netto [brutto]

Do systemu przesuwnego ściennego, jako tunel (obudowa muru) oferowana jest wyłącznie ościeżnica regulowana SW (bez frezowania pod uszczelkę i bez uszczelki).

SYSTEMY PRZESUWNE

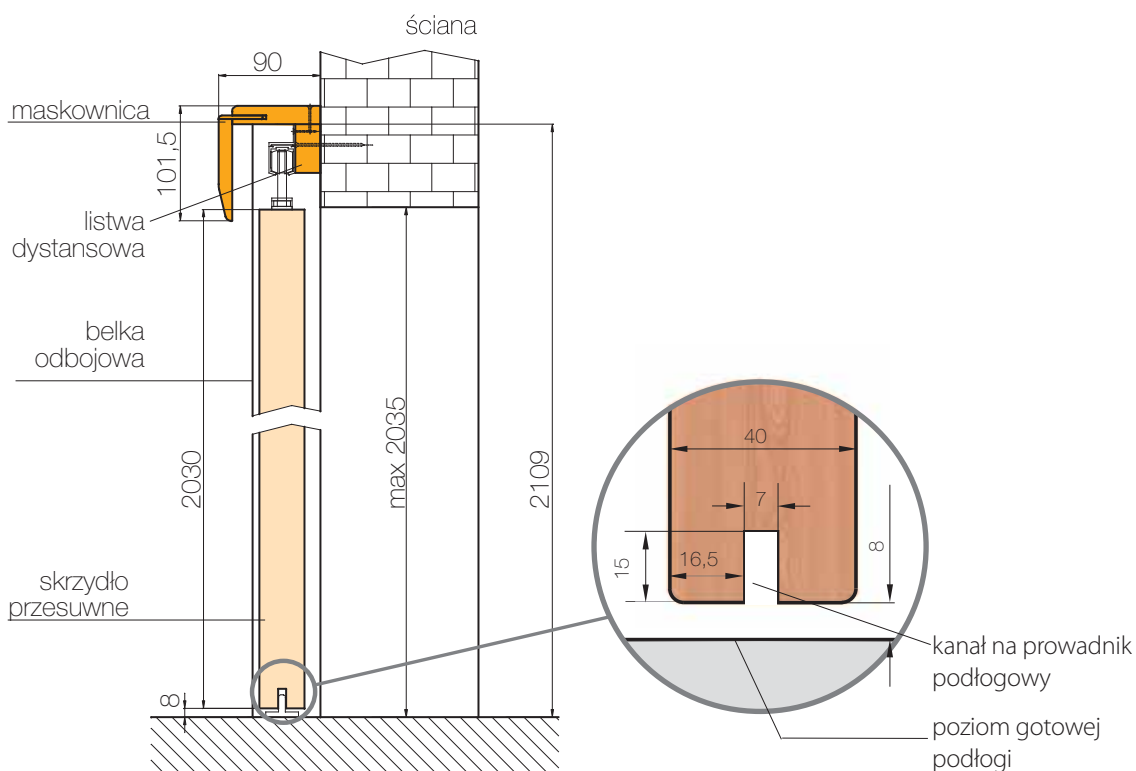
PRZYKŁAD ZASTOSOWANIA SYSTEMU PRZESUWNEGO NAŚCIENNEGO Z TUNELEM



Wymiary podane w mm.



PRZYKŁAD ZASTOSOWANIA SYSTEMU PRZESUWNEGO MOCOWANEGO BEZPOŚREDNIO NA ŚCIANĘ

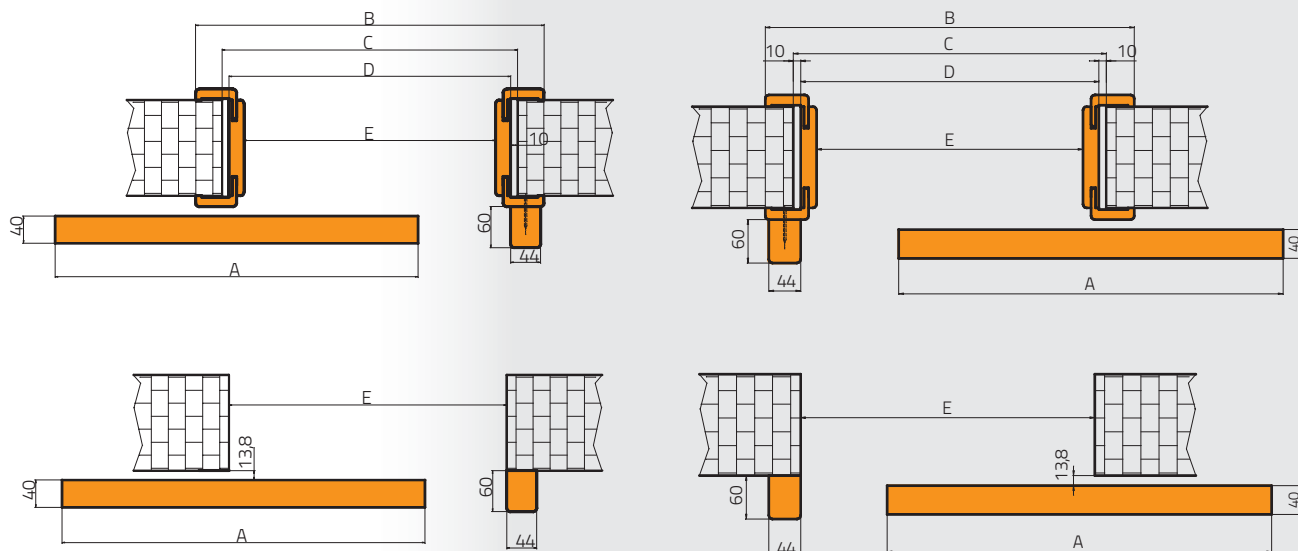


(nie dotyczy modelu BOSTON ST+, DAKAR DP/P, INTRO, AKUSTIK, FOGO).

CENY SUGEROWANE W PLN netto [brutto]

SYSTEMY PRZESUWNE

Wymiary podane w mm.



Rys. 1
Przekrój poziomy systemu przesuwnego ściennego - belka odbojowa lewa

Rys. 2
Przekrój poziomy systemu przesuwnego ściennego - belka odbojowa prawa

SYSTEM NAŚCIENNY

SYSTEM PRZESUWNY POJEDYNCZY		
wymiary skrzydła (mm)	maskownica Mw (mm)	przewadnica (mm)
644	1380	1800
744	1580	1800
844	1780	1800
944	1980	2000

WYMIARY SKRZYDŁA

SYSTEM PRZESUWNY POJEDYNCZY				
	60	70	80	90
A	644	744	844	944
B	745	845	945	1045
C	667	767	867	967
D	647	747	847	947
E	603	703	803	903

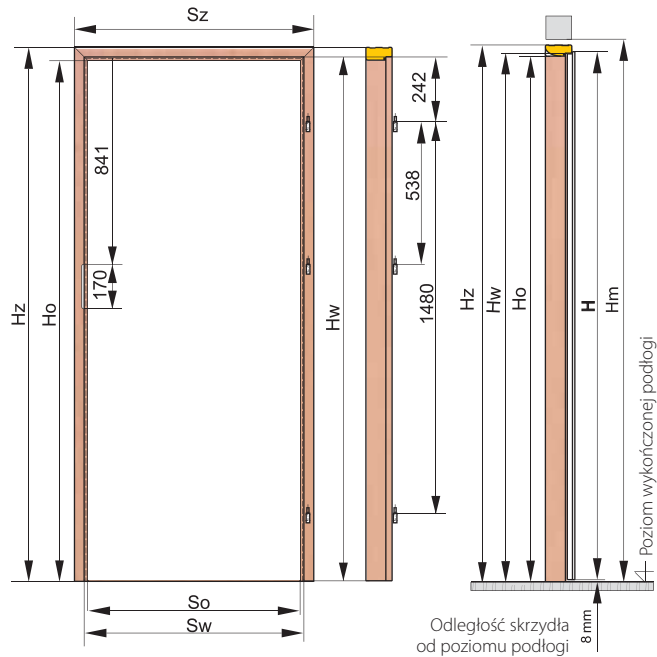


Do systemu przesuwnego ściennego, jako tunel (obudowa muru) oferowana jest wyłącznie ościeżnica regulowana SW (bez frezowania pod uszczelkę i bez uszczelki).



INFORMACJE DODATKOWE

OŚCIEŻNICE STAŁE - OŚCIEŻNICA MDF TYP MU/U (90 X 38 MM)



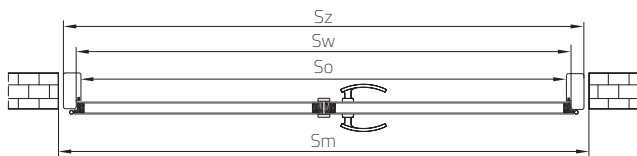
Wymiary podane w mm.

OŚCIEŻNICA MDF OKLEINOWANA MU/U



ĆWIERCWAŁEK
WYPUKŁY

LISTWA
OPASOWA



KONSTRUKCJA MU/U

Ościeżnica stała MDF (90x38mm) typ MU/U składa się z:

- elementu poziomego (nadproża) oraz dwóch elementów pionowych wykonanych z MDF
- uszczelki
- zestawu montażowego
- zaczepu zamka
- zawiasów anuba

Ościeżnica produkowana jest i dostarczana do klienta w elementach przeznaczonych do samodzielnego składania na miejscu montażu.

WYMIARY OŚCIEŻNIC STAŁYCH MU/U DO DRZWI DWUSKRZYDŁOWYCH
W TECHNOLOGII STANDARD

ROZMIAR	KOMBINACJA ZŁOŻENIA SKRZYDEŁ	WYMIARY STANDARDOWE							
		Sw	So	Sz	Sm	Ho	Hw	Hz	Hm
120	60+60	1272	1251	1327	1347	2017	2028	2055	2075
130	70+60	1372	1351	1427	1447				
140	80+60	1472	1451	1527	1547				
150	90+60	1572	1551	1627	1647				
140	70+70	1472	1451	1527	1547				
150	80+70	1572	1551	1627	1647				
160	90+70	1672	1651	1727	1747				
160	80+80	1672	1651	1727	1747				
170	90+80	1772	1751	1827	1847				
180	90+90	1872	1851	1927	1947				

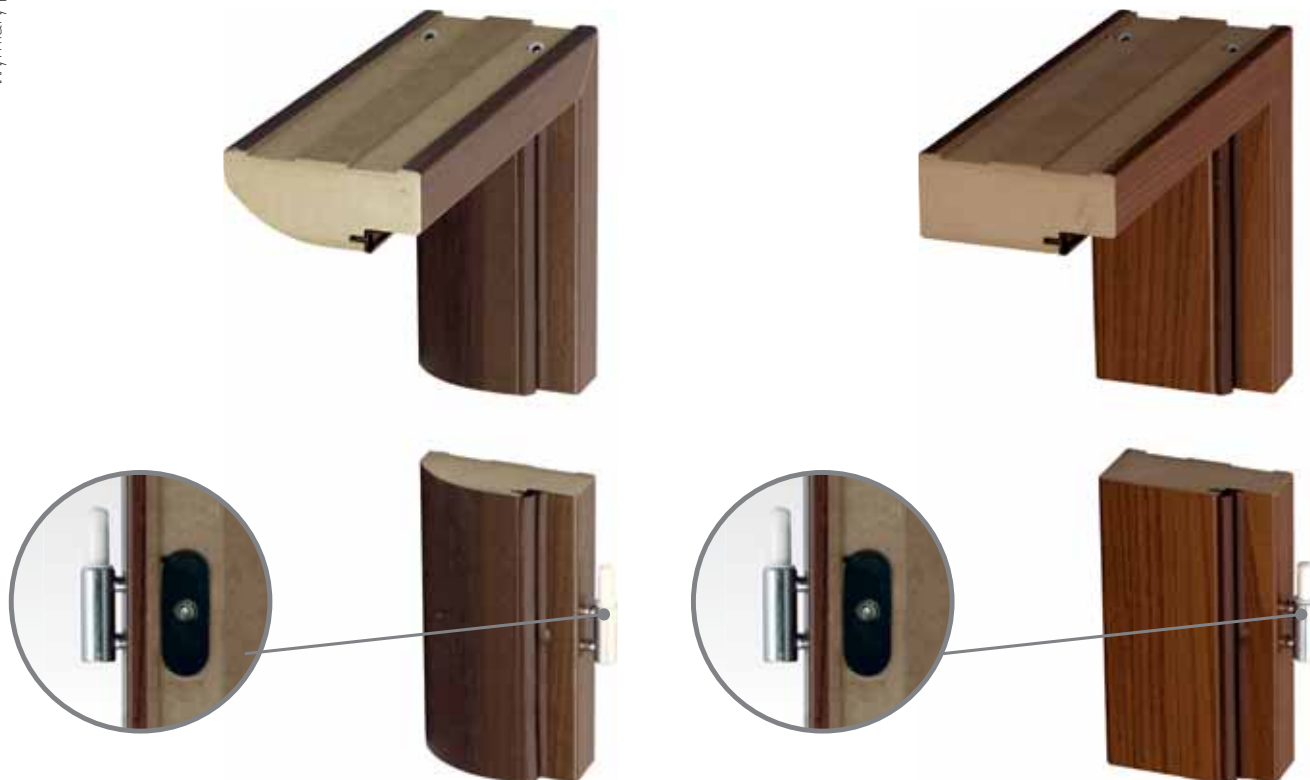
WYMIARY OŚCIEŻNIC STAŁYCH MU/U
DO DRZWI JEDNOSKRZYDŁOWYCH

WYMIARY	ROZMIAR OŚCIEŻNICY				
	60	70	80	90	100
So	603	703	803	903	1003
Sw	625	725	825	925	1025
Sz	679	779	879	979	1079
Sm	699	799	899	999	1099
Ho	2017				
Hw	2028				
Hz	2055				
Hm	2075				

Przygotowując otwór w ścianie do montażu ościeżnicy należy uwzględnić szerokość szczeliny montażowej na wypełnienie pianką montażową. W tym celu należy dodać do wymiarów zewnętrznych ościeżnicy na szerokości ok. 20mm i na wysokości ok. 20mm.

INFORMACJE DODATKOWE

OŚCIEŻNICE STAŁE - OŚCIEŻNICE TYP Z I Q (100 X 43 MM)



OŚCIEŻNICA MDF O PÓŁOKRĄGŁYM PROFILU (Q/MQ)

OŚCIEŻNICA MDF OKLEINOWANA (Z/MF)

KONSTRUKCJA „Z” i „Q”

Ościeżnica stała drewniana lub MDF (100 x 43 mm) typ „Z” i „Q” składa się z:

- elementu poziomego (nadproża) oraz dwóch elementów pionowych wykonanych z MDF lub klejonego drewna (elementy w ościeżnicy „Q” mają zaokrąglony profil),
- uszczelki,
- zestawu montażowego,
- zaczepu zamka,
- zawiasów czopowych z blokadą
- gniazda zawiasów

Ościeżnica produkowana jest i dostarczana do klienta w elementach przeznaczonych do samodzielnego składania na miejscu montażu.



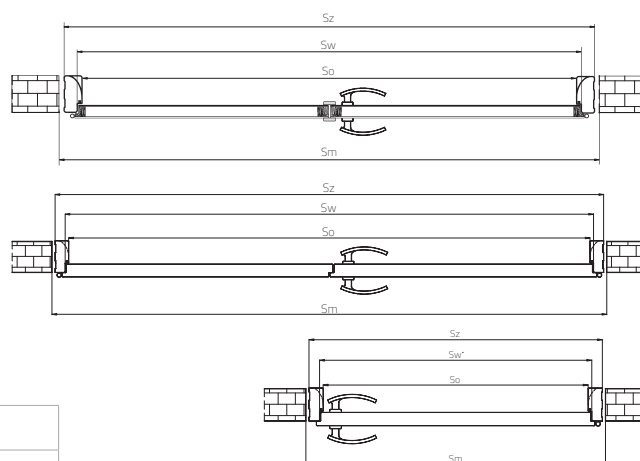
ĆWIERCWAŁEK WYPUKŁY



LISTWA OPASOWA



LISTWA OPASOWA Q



WYMIARY OŚCIEŻNIC STAŁYCH Z I Q DO DRZWI DWUSKRZYDŁOWYCH W TECHNOLOGII STANDARD, SOFT ORAZ TECHNOLOGII RAMA SOFT									
ROZMIAR	KOMBINACJA ZŁOŻENIA SKRZYDEŁ	WYMIARY STANDARDOWE							
		Sw	So	Sz	Sm	Ho	Hw	Hh	Hm
100	60+40	1072	1050	1136	1156	2017	2028	2060	2075
110	70+40	1172	1150	1236	1256				
120	80+40	1272	1250	1336	1356				
130	90+40	1372	1350	1436	1456				
120	60+60	1272	1250	1336	1356				
130	70+60	1372	1350	1436	1456				
140	80+60	1472	1450	1536	1556				
150	90+60	1572	1550	1636	1656				
140	70+70	1472	1450	1536	1556				
150	80+70	1572	1550	1636	1656				
160	90+70	1672	1650	1736	1756				
160	80+80	1672	1650	1736	1756				
170	90+80	1772	1750	1836	1856				
180	90+90	1872	1850	1936	1956				

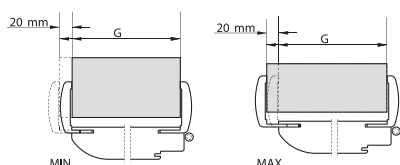

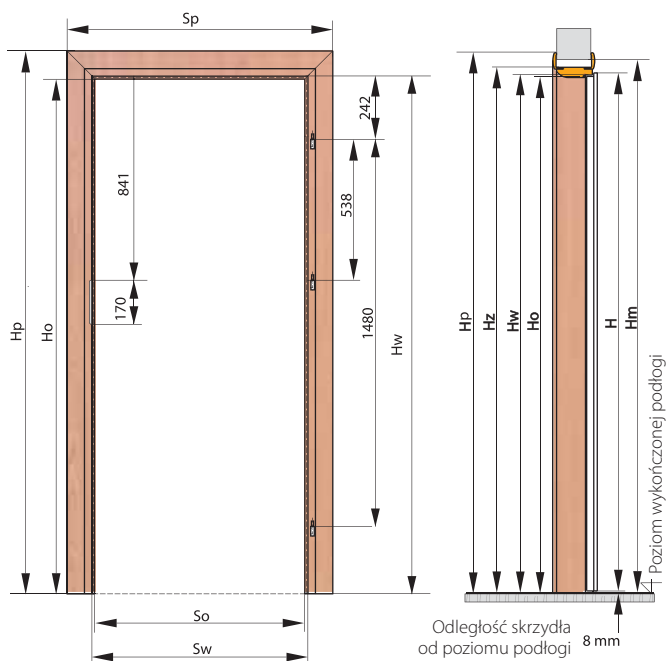
WYMIARY OŚCIEŻNIC STAŁYCH Z I Q DO DRZWI JEDNOSKRZYDŁOWYCH					
WYMIARY	ROZMIAR OŚCIEŻNICY				
	60	70	80	90	100
So	603	703	803	903	1003
Sw	625	725	825	925	1025
Sz	689	789	889	989	1089
Sm	709	809	909	1009	1109
Ho	2017				
Hw	2028				
Hh	2060				
Hm	2075				

Przygotowując otwór w ścianie do montażu ościeżnicy należy uwzględnić szerokość szczeliny montażowej na wypełnienie pianką montażową. W tym celu należy dodać do wymiarów zewnętrznych ościeżnicy na szerokości ok. 20mm i na wysokości ok. 20mm.

Wymiary podane w mm.

INFORMACJE DODATKOWE

OŚCIEŻNICE REGULOWANE - OŚCIEŻNICA LUX

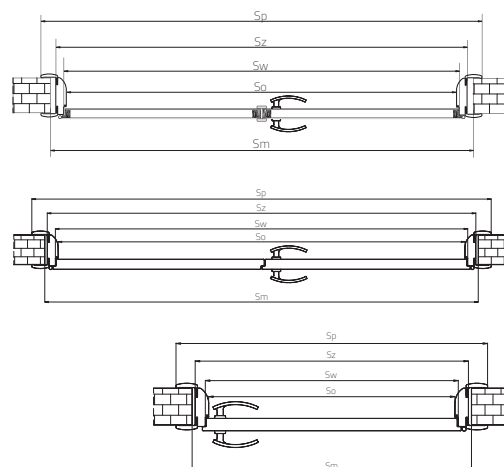


Ościeżnica produkowana jest i dostarczana do klienta w elementach przeznaczonych do samodzielnego składania na miejscu montażu.

KONSTRUKCJA

Ościeżnica regulowana składa się z:

- elementów środkowych regulacyjnych: poziomego górnego (nadproża) i dwóch pionowych (stojaki) wykonanych z MDF (panele w ościeżnicy LUX mają zaokrąglony profil),
- elementów narożnych (w ościeżnicy LUX opaski o zaokrąglonym profilu),
- łączników kątowych elementów narożnych,
- uszczelki,
- zestawu montażowego,
- zaczepu zamka,
- zawiasów czopowych z blokadą.

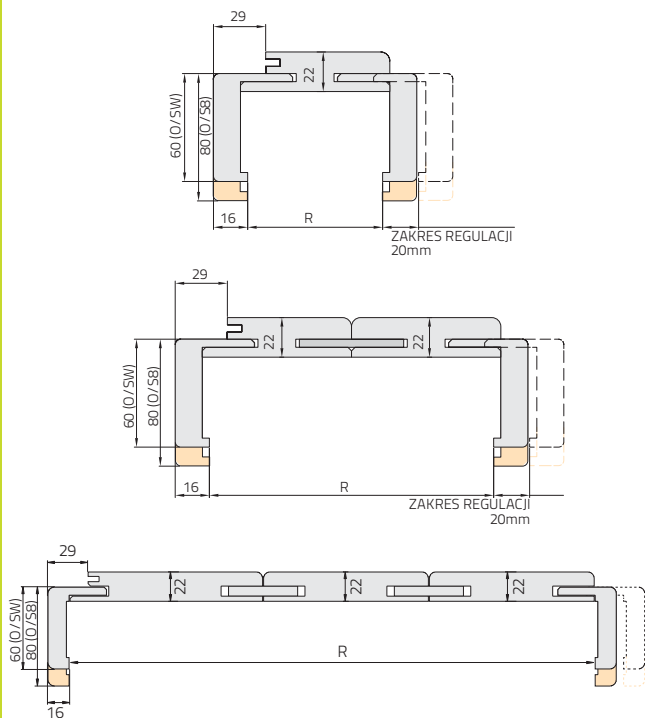


WYMIARY OŚCIEŻNIC REGULOWANYCH LUX DO DRZWI JEDNOSKRZYDŁOWYCH					
WYMIAR	ROZMIAR OŚCIEŻNICY				
RY	60	70	80	90	100
So	603	703	803	903	1003
Sw	625	725	825	925	1025
Sz	691	791	891	991	1091
Sp	816	916	1016	1116	1216
Sm	711	811	911	1011	1111
Ho	2018				
Hw	2029				
Hz	2061				
Hp	2124				
Hm	2081				

WYMIARY OŚCIEŻNIC REGULOWANYCH LUX DO DRZWI DWUSKRZYDŁOWYCH W TECHNOLOGII STANDARD, SOFT ORAZ RAMA SOFT											
ROZMIAR	KOMBINACJA ZŁOŻENIA SKRZYDEŁ	WYMIARY STANDARDOWE									
		So	Sw	Sz	Sp	Sm	Ho	Hw	Hz	Hp	Hm
100	60+40	1072	1050	1138	1263	1158	2029	2018	2061	2124	2081
110	70+40	1172	1150	1238	1363	1258					
120	80+40	1272	1250	1338	1463	1358					
130	90+40	1372	1350	1438	1563	1458					
120	60+60	1272	1250	1338	1463	1358					
130	70+60	1372	1350	1438	1563	1458					
140	80+60	1472	1450	1538	1663	1558					
150	90+60	1572	1550	1638	1763	1658					
140	70+70	1472	1450	1538	1663	1558					
150	80+70	1572	1550	1638	1763	1658					
160	90+70	1672	1650	1738	1863	1758					
160	80+80	1672	1650	1738	1863	1758					
170	90+80	1772	1750	1838	1963	1858					
180	90+90	1872	1850	1938	2063	1958					

Przygotowując otwór w ścianie do montażu ościeżnicy należy uwzględnić szerokość szczeliny montażowej na wypełnienie pianką montażową. W tym celu należy dodać do wymiarów zewnętrznych ościeżnicy na szerokości ok. 20mm i na wysokości ok. 20mm.

OŚCIEŻNICA REGULOWANA MDF SEGMENTOWA OKLEINOWANA LUB LAKIEROWANA SW, S8

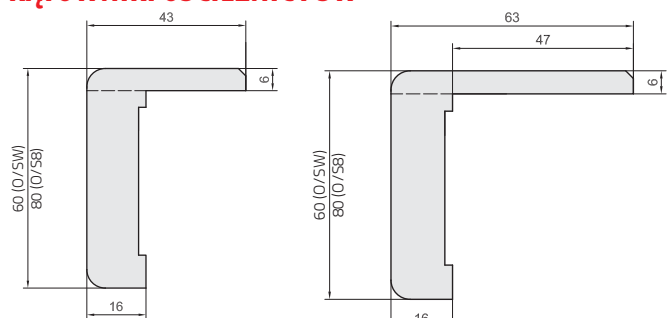


TYP OŚCIEŻNICY	SZEROKOŚĆ MURU [R]
A	75-95
B	95-115
C	120-140
D	140-160
E	160-180
F	180-200
G	200-220
H	220-240

TYP OŚCIEŻNICY	SZEROKOŚĆ MURU [R]	ZŁOŻENIE 2 PANELI ŚRODKOWYCH
I	240-260	140+100
J	260-280	140+120
K	280-300	140+140
1	300-320	140+160
2	320-340	140+180
3	340-360	140+200
4	360-380	140+220
5	380-400	220+160
6	400-420	220+180
7	420-440	220+200
8	440-460	220+220

TYP OŚCIEŻNICY	SZEROKOŚĆ MURU [R]	ZŁOŻENIE 3 PANELI ŚRODKOWYCH
9	460-480	220+120+120
0	480-500	220+140+120

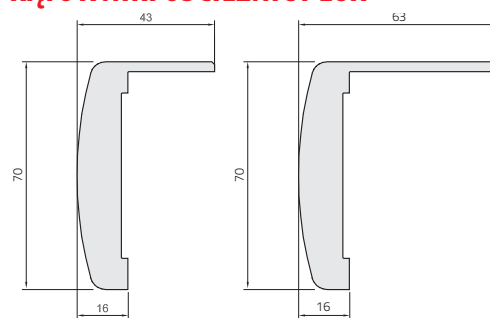
KĄTOWNIKI OŚCIEŻNICY SW



Element narożny ościeżnicy SW
kątownik standard

Element narożny ościeżnicy SW
kątownik WYDŁUŻONY o 2cm

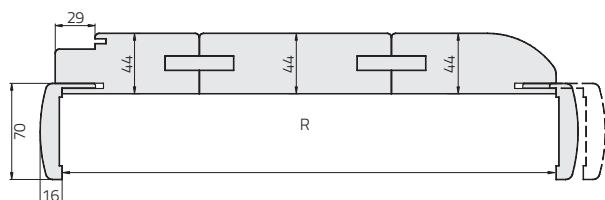
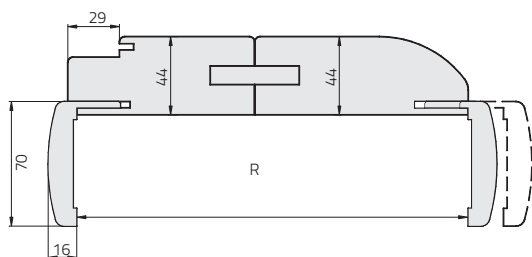
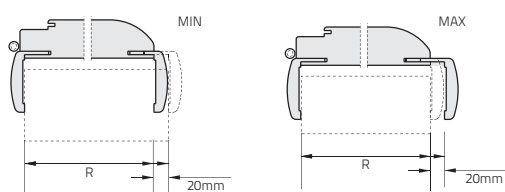
KĄTOWNIKI OŚCIEŻNICY LUX



Element narożny ościeżnicy LUX
kątownik standard

Element narożny ościeżnicy LUX
kątownik WYDŁUŻONY o 2cm

OŚCIEŻNICA REGULOWANA MDF LUX



WYMIARY ZAKRESÓW REGULACJI OŚCIEŻNIC REGULOWANYCH LUX









SYMBOL ZAKRESU REGULACJI OŚCIEŻNICY	ZAKRES REGULACJI WYMIAR R (GRUBOŚĆ ŚCIANY mm)
A	75-95
B	95-115
C	120-140
D	140-160
E	160-180
F	180-200
G	200-220

WYMIARY ZAKRESÓW REGULACJI OŚCIEŻNIC REGULOWANYCH LUX

SYMBOL ZAKRESU REGULACJI OŚCIEŻNICY	ZAKRES REGULACJI WYMIAR R (GRUBOŚĆ ŚCIANY mm)	ZŁOŻENIE 2 PANELI ŚRODKOWYCH
H	220-240	105+120
I	240-260	105+140
J	260-280	105+160
K	280-300	105+180
1	300-320	165+140
2	320-340	165+160
3	340-360	165+180
4	360-380	185+180
5	380-400	205+180

WYMIARY ZAKRESÓW REGULACJI OŚCIEŻNIC REGULOWANYCH LUX

SYMBOL ZAKRESU REGULACJI OŚCIEŻNICY	ZAKRES REGULACJI WYMIAR R (GRUBOŚĆ ŚCIANY mm)	ZŁOŻENIE 3 PANELI ŚRODKOWYCH
6	400-420	105+140+160
7	420-440	105+140+180
8	440-460	165+140+140
9	460-480	165+140+160
0	480-500	165+140+180

	REGULOWANE		STAŁE			ĆWIERCWAŁEK	OPASKI	
	Ościeżnica MDF regulowana okleinowana typ LUX	Ościeżnica MDF regulowana okleinowana lub lakierowana typ SW, typ S8	Ościeżnica stała (100 x 43) MDF okleinowana typ Z	Ościeżnica stała (100 x 43) MDF okleinowana typ Q	Ościeżnica stała (90 x 38) MDF okleinowana typ MU/U	Ćwiercwałek wypukły	Opaska L/MF	Opaska Q, L/MQ
								
	O/MJ	O/SW, O/S8	Z/MF	Q/MQ	U/MU			
BAZA POD LAKIER NCS, RAL	R1			X	X			
BA BIAŁY	X		116,00 142,68	149,00 183,27	104,00 127,92	31,00 38,13	31,00 38,13	41,00 50,43
BU BUK	X							
CA CALVADOS	X							
DA DĄB	X							
EA ERLE	X							
KA KLON	X							
MA MAHOŃ	X							
OA ORAH	X							
AR ALDER	X							
PR PEAR	X							
NR NUSS	X		180,00 221,40	X	X	X		X
DR DARK				X	X	X		X
CM CAFE				X	X	X		X
GM GRAFIT				X	X	X		X
KM KARMEL	tabela 2		166,00 204,18	X	X			X
LM LATTE				X	X			X
MM MAGNOLIA				X	X			X
AK AKACJA				149,00 183,27	X			
WE WENO	X			X				X
IJ IMBIR			135,00 166,05	149,00 183,27		38,00 46,74	41,00 50,43	41,00 50,43
KR KASZTAN								
KJ KONIAK								
OR OFRAM								
WR WENGE								
AJ ANTIC								
GJ GOLD								
DJ DERESZ								
MJ MILKY								
OJ ORZECH								
PJ PLAZA								
WJ WIŚNIA								
LJ LEMON								
TJ TABACO								
SO SOMO			166,00 204,18					
HJ HEBAN				180,00 221,40	X	X	57,00 70,11	
GT GRATTA			166,00 204,18	180,00 221,40	X	X	59,00 72,57	X
NT NUGAT								
BC BEECH	X							
DC DUB	X							
MC MOCCA	X							
NC NOCE	X							
PC POPIEL	X		175,00 215,25	X	X	38,00 46,74	41,00 50,43	X
SC SNOW	X							
AL AREO	X							
BL BIAŁY	X							
GL GRIN	X							
LL LAZUR	X							
TL TEAK	X							

Dopłata za ościeżnice do drzwi pojedynczych rozm. 110:
Dopłata za ościeżnice do drzwi podwójnych:


50%

Dopłata za opaski i ćwiercwałki do drzwi podwójnych:

20%

Opaski i ćwiercwałki dostępne w uniwersalnych kompletach zawierających elementy do samodzielnego przycięcia w rozmiarze do 90 (symbol 09) oraz do 180 (symbol 99).

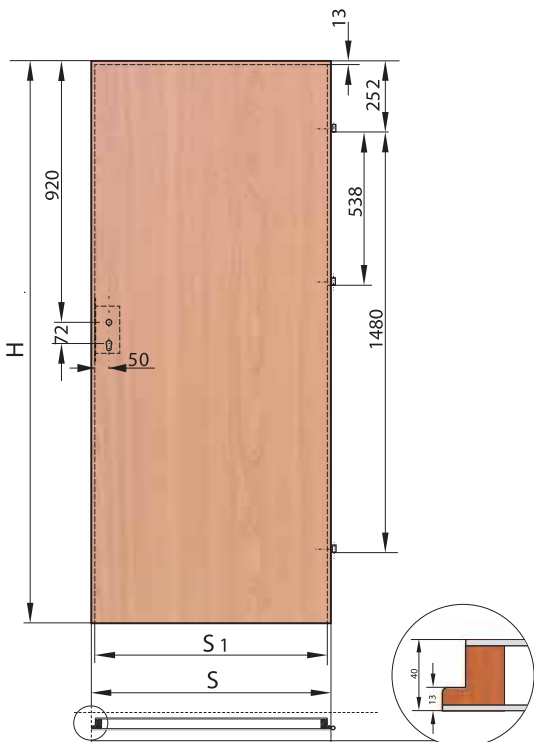
TABELA 2: OŚCIEŻNICA MDF REGULOWANA OKLEINOWANA LUX

		BAZA POD LAKIER NCS, RAL AKACJA (AK) ANTIC (AJ) DARK (DR) DERESZ (DJ) GOLD (GJ)	IMBIR (IJ) KASZTAN (KR) KONIAK (KJ) LEMON (LJ) MILKY (MU) PLAZA (PJ)	OFRAM (OR) ORZECH (OJ) SOMO (SO) TABACO (TJ) WENGE (WR) WISNIA (WJ)	CAFE (CM) GRAFIT (GM) KARMEL (KM) LATTE (LM) MAGNOLIA (MM)	GRATTA (GT) HEBAN (HJ) NUGAT (NT)								
Symbol wariantu	Grubość ściany mm	Złożenie paneli środkowych	netto brutto			netto brutto								
A	75-95		348,00	428,04	363,00	446,49	377,00	463,71						
B	95-115		348,00	428,04	363,00	446,49	377,00	463,71						
C	120-140		368,00	452,64	383,00	471,09	397,00	488,31						
D	140-160		375,00	461,25	390,00	479,70	404,00	496,92						
E	160-180		387,00	476,01	402,00	494,46	417,00	512,91						
F	180-200		398,00	489,54	413,00	507,99	427,00	525,21						
G	200-220		414,00	509,22	429,00	527,67	443,00	544,89						
H	220-240	105+120	465,00	571,95	480,00	590,70	494,00	607,62						
I	240-260	105+140	477,00	586,71	492,00	605,16	506,00	622,38						
J	260-280	105+160	487,00	599,01	502,00	617,46	517,00	635,91						
K	280-300	105+180	500,00	615,00	515,00	633,45	529,00	650,67						
1	300-320	165+140	510,00	627,30	525,00	645,75	541,00	665,43						
2	320-340	165+160	522,00	642,06	537,00	660,51	551,00	677,73						
3	340-360	165+180	533,00	655,59	548,00	674,04	564,00	693,72						
4	360-380	185+180	545,00	670,35	560,00	688,80	574,00	706,02						
5	380-400	205+180	555,00	682,65	570,00	701,10	586,00	720,78						
6	400-420	105+160+140	755,00 928,65											
7	420-440	105+180+140												
8	440-460	165+140+140												
9	460-480	165+160+140												
0	480-500	165+180+140												
		TUNEL (OBJUDOWA MURU)										DOPŁATA 50% DO WYBRANEJ POZYCJI		
		KĄTOWNIK ZWYKŁY LUX (K/MJ/Z)										95,00 116,85 ZA JEDEN KOMPLET NA JEDNĄ STRONĘ		
		KĄTOWNIK POSZERZAJĄCY O DODATKOWE 2cm (K/MJ/P)										95,00 116,85 ZA JEDEN KOMPLET NA JEDNĄ STRONĘ		

NOWOŚĆ!

WYMIARY SKRZYDEŁ

SKRZYDŁO DO DRZWI JEDNSKRZYDŁOWYCH



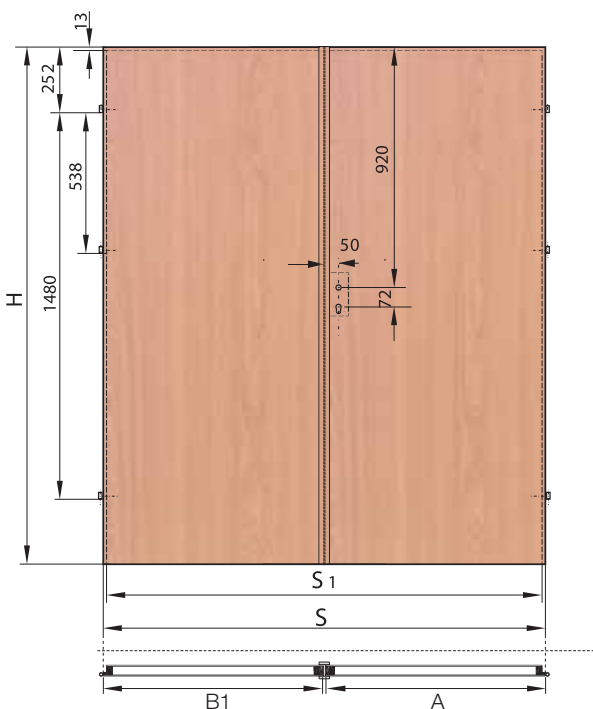
WYMIARY SKRZYDEŁ DO DRZWI JEDNSKRZYDŁOWYCH					
WYMIARY	SKRZYDŁO ROZMIAR				
	60	70	80	90	100
S	644	744	844	944	1044
S1	618	718	818	918	1018
H	2030	2030	2030	2030	2030

LEGENDA OZNACZEŃ

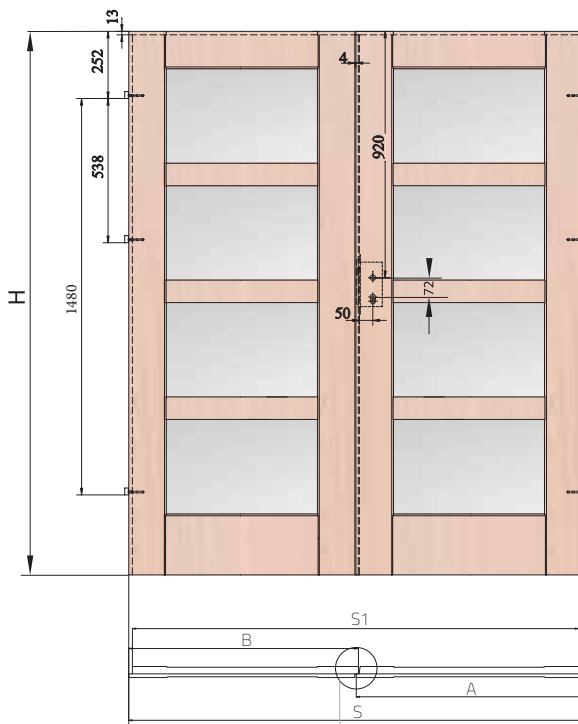
- A - wymiar szerokości skrzydła czynnego
- B - wymiar szerokości skrzydła biernego w TECHNOLOGII RAMA SOFT
- B1 - wymiar szerokości skrzydła biernego z listwą przyrywkową
- S - szerokość skrzydła
- S1 - szerokość skrzydła w przyldze
- H - wysokość skrzydła

UWAGA!
LISTWY I CWiERCWALKI DOSTĘPNE W UNIERSALNYCH KOMPLETACH ZAWIERAJĄCYCH ELEMENTY DO SAMODZIELNEGO PRZYCIĘCIA W ROZMIARZE DO 90 (SYMBOL 09) ORAZ DO 180 (SYMBOL 99). DOPŁATA ZA OPASKI I CWiERCWALKI DO DRZWI PODWÓJNYCH 20%.

SKRZYDŁA DO DRZWI DWUSKRZYDŁOWYCH Z LISTWĄ PRZYRYMKOWĄ W TECHNOLOGII STANDARD (NIE DOTYCZY FOGO)

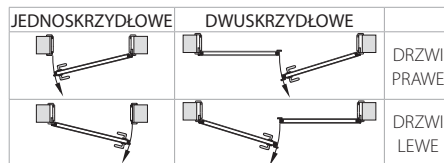


SKRZYDŁA DO DRZWI DWUSKRZYDŁOWYCH MODEL W TECHNOLOGII RAMA SOFT (ROZMIARY 120-180 ORAZ DOSTAWKA W ROZM. 40) I TECHNOLOGII SOFT



WYMIARY SKRZYDEŁ DO DRZWI DWUSKRZYDŁOWYCH							
ROZMIAR	PRZYKŁADOWA KOMBINACJA ZŁOŻENIA SKRZYDEŁ	A	B	B1	WYMIARY STANDARDOWE		
					S	S1	H
100	60+40	644	457	444	1092	1066	2030
110	70+40	744	457	444	1192	1166	2030
120	80+40	844	457	444	1292	1266	2030
130	90+40	944	457	444	1392	1366	2030
120	60+60	644	657	644	1292	1266	2030
130	70+60	744	657	644	1392	1366	2030
140	80+60	844	657	644	1492	1466	2030
150	90+60	944	657	644	1592	1566	2030
140	70+70	744	757	744	1492	1466	2030
150	80+70	844	757	744	1592	1566	2030
160	90+70	944	757	744	1692	1666	2030
160	80+80	844	857	844	1692	1666	2030
170	90+80	944	857	844	1792	1766	2030
180	90+90	944	957	944	1892	1866	2030

W skrzydłach podwójnych z listwą przyrymkową zaleca się stosowanie szyldu klamki o szerokości do 40mm. Zalecany wymiar wkładki bębnekowej asymetrycznej do skrzydła 30/35.



DRZWI DWUSKRZYDŁOWE I DOSTĘPNE RODZAJE DOSTAWEK 40'

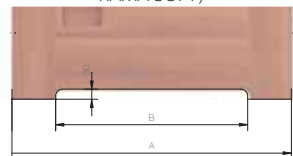
KONSTRUKCJA SKRZYDŁA POJEDYNCZEGO	MODELE	DRZWI DWUSKRZYDŁOWE ZE ZŁOŻENIA SKRZYDEŁ 60, 70, 80, 90	DRZWI DWUSKRZYDŁOWE Z DOSTAWKĄ 40'	CENA DOSTAWKI 40'	
RAMA SOFT 	NICEA	System PRZYLGOWY TECHNOLOGIA RAMA SOFT DREWNO 	dostawka PEŁNA lub PRZESZKLONA wybranego modelu	System PRZYLGOWY TECHNOLOGIA RAMA SOFT 	cena wybranego modelu
	MONACO				
	VIGO				
RAMA SOFT 	SUPER SEMKO	dostępne w TECHNOLOGII i cenie modelu SEMKO			
	VERONA	System PRZYLGOWY TECHNOLOGIA RAMA SOFT 	dostawka PEŁNA lub PRZESZKLONA wybranego modelu	System PRZYLGOWY TECHNOLOGIA RAMA SOFT 	cena wybranego modelu
	SUPER VERONA				
	SEMKO				
	SEMKO INOX				
	SEMKO MODO				
OSAKA					
TECHNOLOGIA SOFT 	RENO	System PRZYLGOWY TECHNOLOGIA RAMA SOFT 	dostawka PEŁNA wybranego modelu	System BEZPRZYLGOWY proste krawędzie z listwą przymykową TECHNOLOGIA STANDARD 	cena wybranego modelu
	HAGA*		dostawka PEŁNA lub PRZESZKLONA wybranego modelu		
	VILA				
	MONTANA		dostawka PEŁNA typu SOFIA		
	MANHATTAN				
	BERGEN		dostawka PEŁNA typu SOFIA		
	DENVER				
	OSLO				
	ETNA*				
	YORK				
	SOFIA*				
ANDORA					
TECHNOLOGIA STANDARD 	RENO*	System BEZPRZYLGOWY proste krawędzie z listwą przymykową TECHNOLOGIA STANDARD 	dostawka PEŁNA wybranego modelu	System BEZPRZYLGOWY proste krawędzie z listwą przymykową TECHNOLOGIA STANDARD 	cena wybranego modelu
	HAGA*		dostawka PEŁNA lub PRZESZKLONA wybranego modelu (MONTANA i DAKAR - niedostępne w modelu D)		
	BOSTON				
	VESTO		dostawka PEŁNA typu SOFIA		
	MONTANA				
	KOBE		dostawka PEŁNA typu SOFIA		
	MANHATTAN				
	DAKAR <i>(nie dotyczy modelu DP/P)</i>				
	OSLO				
	ETNA*				
	YORK				
	SOFIA*				
	ANDORA		NIEDOSTĘPNE		
	MALAGA				

* dostawka w kolorach Koniak, Imbir wykonywana jest w folii jednokierunkowej

CENA DRZWI DWUSKRZYDŁOWYCH = 2x CENA SKRZYDŁA + 1,5 CENA OŚCIEŻNICY

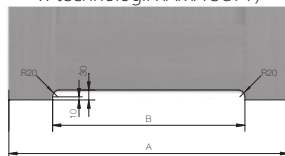
PODCIĘCIE WENTYLACYJNE

podcięcie wentylacyjne (za wyjątkiem modeli w technologii RAMA SOFT)



Wymiar	Rozmiar skrzydła			
	60	70	80	90
A	644	744	844	944
B	380	480	580	680

podcięcie wentylacyjne (modele wykonane w technologii RAMA SOFT)



Wymiar	Rozmiar skrzydła			
	60	70	80	90
A	644	744	844	944
B	350	450	550	650

PANEL FREZOWANY



CENY SUGEROWANE W PLN netto [brutto]

DARO



	KOLOR: NIKIEL SATYNA, PATYNA	
	NETTO	BRUTTO
KLAMKA	83,00	102,09
SZYLD NA KLUCZ	50,00	61,50
SZYLD WB	50,00	61,50
SZYLD WC	58,00	71,34

Producent klamek Metal-Bud

SIGMA



	KOLOR: NIKIEL SATYNA, PATYNA	
	NETTO	BRUTTO
KLAMKA	75,00	92,25
SZYLD NA KLUCZ	58,00	71,34
SZYLD WB	50,00	61,50
SZYLD WC	67,00	82,41

Producent klamek Metal-Bud

LAURA



	KOLOR: CHROM	
	NETTO	BRUTTO
KLAMKA	102,00	125,46
SZYLD NA KLUCZ	65,00	79,95
SZYLD WB	65,00	79,95
SZYLD WC	69,00	84,87

Producent klamek Nomet sp. z o.o.

VERDOR



	KOLOR: NIKIEL SZCZOTKOWA-NY (07)	
	NETTO	BRUTTO
KLAMKA	68,00	83,64
SZYLD NA KLUCZ	42,00	51,66
SZYLD WB	42,00	51,66
SZYLD WC	47,00	57,81

Producent klamek Gamet sp. z o.o.

LIBRA



	KOLOR: NIKIEL SATYNOWY (06)		KOLOR: NIKIEL SZCZOTKOWA-NY (07)	
	NETTO	BRUTTO	NETTO	BRUTTO
KLAMKA	95,00	116,85	99,00	121,77
SZYLD NA KLUCZ	45,00	55,35	46,00	56,58
SZYLD WB	45,00	55,35	46,00	56,58
SZYLD WC	59,00	72,57	60,00	73,80

Producent klamek Gamet sp. z o.o.

NAŚWIETLA N/SW

Wymiary podane w mm.

CENA ZA 1 mb NAŚWIETLA NA PROFILU OŚCIEŻNICY SW			CENA (PLN) NETTO (BRUTTO)
N/SW	Symbol	Zakres mm	124,00 [152,52] dostępne w pełnej gamie kolorystycznej
	A	75-95	
	B	95-115	
	C	120-140	
	D	140-160	
	E	160-180	
	F	180-200	
	G	200-220	
	H	220-240	
	I	240-260	
	J	260-280	
K	280-300		

TABELA 1: ZALECANE SZKŁO BEZPIECZNE DO NAŚWIETLI		CENA (PLN) NETTO (BRUTTO)
Szyba bezpieczna 2. 2. 1 kat. [matowa]	Szyba bezpieczna 3. 3. 1 kat. [przezroczysta]	250,00 [307,50] za 1m ²

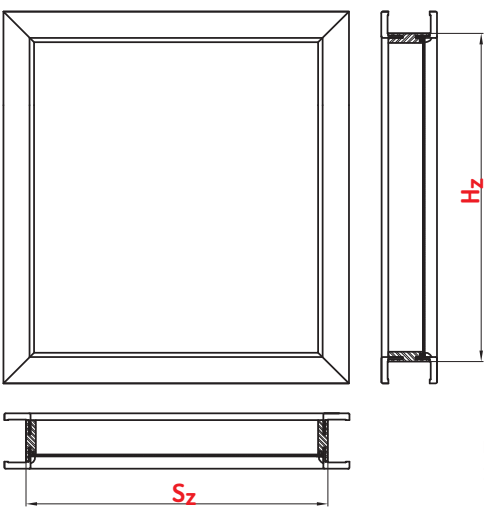
$$\text{OBWÓD OŚCIEŻNICY (mb)} = (S_z + H_z) \times 2$$

$$\text{POWIERZCHNIA PRZESZKLENIA (m²)} = S_z \times H_z$$

$$\text{CENA NAŚWIETLA} = \text{OBWÓD OŚCIEŻNICY (mb)} \times 124,00 \text{ netto [152,52 brutto]} + \text{POWIERZCHNIA PRZESZKLENIA (m²)} \times \text{CENA ZA 1m² SZKŁA (TABELA 1)}$$

$$\text{CENA NAŚWIETLA} = ((S_z + H_z) \times 2) \times 124,00 \text{ netto [152,52 brutto]} + (S_z \times H_z) \times \text{CENA ZA 1m² SZKŁA (TABELA 1)}$$

PRZYKŁADY OBLICZEŃ (NAŚWIETLE ZE SZKŁEM 2.2.1 ORAZ NA PROFILU OŚCIEŻNICY SW) H _z =0,5 m S _z =0,8 m	
Obwód ościeżnicy (mb) = (0,5 + 0,8) x 2 = 2,6 mb	Cena naświetla = (2,6 x 124,00) + (0,4 x 250,00)
Powierzchnia przeszklenia = 0,5 x 0,8 = 0,4 m ²	Cena naświetla = (322,40 + 100,00) = 422,40 zł netto



LEGENDA OZNACZEŃ
 S_z - szerokość naświetla
 H_z - wysokość naświetla

UWAGA!
PRZY ZAMÓWIENIU NALEŻY PODAĆ:
WYMIARY S_z i H_z ORAZ GRUBOŚĆ MURU
ISTNIEJE MOŻLIWOŚĆ ZAMÓWIENIA NAŚWIETLA DO SKRZYDEŁ FOGO.
PROSIMY O KONTAKT Z DZIAŁEM HANDLOWYM CENTURION-R.

PODZIAŁ KOLORÓW WG STOPNIA ICH INTENSYWNOŚCI - PALETA RAL

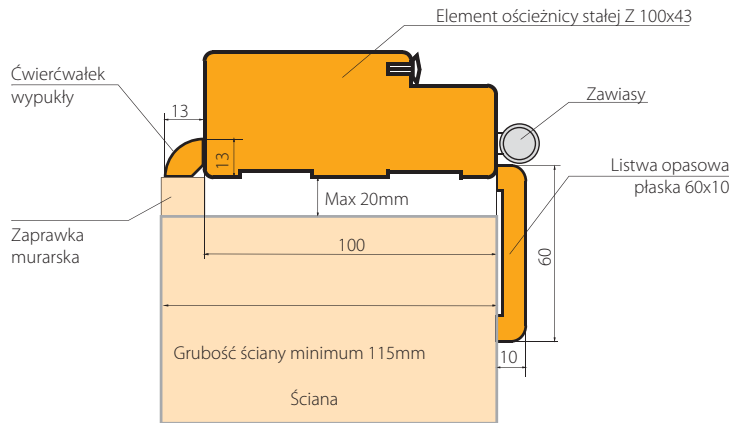
GRUPA R1 – KOLORY JASNE: DOPLATA WG TABELI DOPLAT																			
1013	1014	1015	6019	7035	7038	7044	7047	9001	9002	9003	9010	9016	9018						
GRUPA R2 – KOLORY POŚREDNIE: DOPLATA WG TABELI DOPLAT																			
1000	1001	1002	1003	1004	1005	1006	1007	1012	1016	1017	1018	1023	1028	1032	1034	1037	3012	3015	6027
6034	7001	7004	7040	7042	7045														
GRUPA R3 – KOLORY ŚREDNIE: DOPLATA WG TABELI DOPLAT																			
1011	1019	1020	1024	1027	1033	2000	2001	2002	2003	2004	2008	2009	2010	2011	2012	3013	3014	3016	3017
3018	3020	3022	3027	3031	4001	4002	4003	4005	4006	4008	4009	4010	5012	5014	5015	5018	5021	5023	5024
6000	6001	6002	6003	6010	6011	6013	6017	6018	6021	6024	6025	6033	7000	7002	7003	7023	7030	7031	7032
7033	7034	7036	7037	7039	7046	8000	8001	8024	8025										
GRUPA R4 – KOLORY CIEMNE: DOPLATA WG TABELI DOPLAT																			
3000	3001	3002	3003	3004	3005	3007	3009	3011	4004	4007	5000	5001	5002	5003	5004	5005	5007	5008	5009
5010	5011	5013	5017	5019	5020	5022	6004	6005	6006	6007	6008	6009	6012	6014	6015	6016	6020	6022	6026
6028	6029	6032	7005	7006	7008	7009	7010	7011	7012	7013	7015	7016	7021	7022	7024	7026	7043	8002	8003
8004	8007	8008	8011	8012	8014	8015	8016	8017	8019	8022	8023	8028							

CENY SUGEROWANE W PLN netto [brutto]

INFORMACJE DODATKOWE

Wymiary podane w mm.

PRZYKŁAD ZASTOSOWANIA MONTAŻU ĆWIERCWAŁKA WYPUKŁEGO I LISTWY OPASOWEJ PŁASKIEJ



KRATKI WENTYLACYJNE Z TWORZYW SZTUCZNYCH



TULEJE WENTYLACYJNE Z TWORZYW SZTUCZNYCH

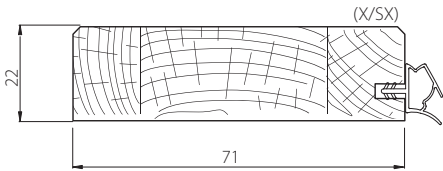


Ilość otworów i tulei uzależniona jest od modelu i rozmiaru skrzydła.

PRÓG DREWNIANY SUROWY DO LAKIEROWANIA

RYS. 1

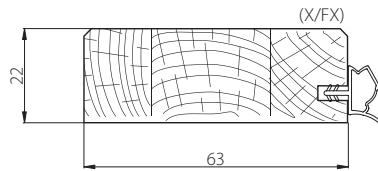
Próg przeznaczony do modelu skrzydeł INTRO, BOSTON STANDARD PLUS, DAKAR model DP/P



WYMIAR	próg do drzwi				
	INTRO, BOSTON ST+, DAKAR (DP/P)	70	80	90	100
So	703	803	903	1003	

RYS. 2

Próg drewniany przeznaczony do drzwi technicznych przeciwpożarowych FOGO



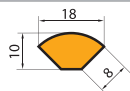
WYMIAR	próg do drzwi przeciwpożarowych FOGO			
	70	80	90	100
So	704	804	904	1004



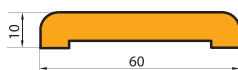
CENA (PLN)
NETTO [BRUTTO]

30,00 [36,90]

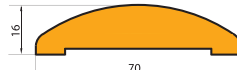
ĆWIERCWAŁEK WYPUKŁY



LISTWA OPASOWA



LISTWA OPASOWA Q



UWAGA!

LISTWY I ĆWIERCWAŁKI DOSTĘPNE W UNIWERSALNYCH KOMPLETACH ZAWIERAJĄCYCH ELEMENTY DO SAMODZIELNEGO PRZYCIĘCIA W ROZMIARZE DO 90 (SYMBOL 09) ORAZ DO 180 (SYMBOL 99). DOPŁATA ZA OPASKI I ĆWIERCWAŁKI DO DRZWI PODWOJNYCH 20%.

CERTYFIKATY, ATESTY, APROBATY



APROBATA TECHNICZNA:

AT-15-4368/2010 ITB Warszawa

AT-15-6103/2013 ITB [E130, E160] ITB Warszawa

ATEST HIGIENICZNY:

HK/B/0309/01/2009, HK/B/0309/02/2009 PZH Warszawa

HK/B/0750/01/2012 PZH Warszawa [E130; E160]

Jesteśmy upoważnieni do stosowania znaku budowlanego. Udzielamy 24-miesięcznej gwarancji.



KLASYFIKACJA POKRYĆ CENTURION-R

BASIC

Podstawowa klasa pokryć drzewiowych CENTURION-R. Technologia produkcji pokrycia gwarantuje powtarzalność kolorystyczną i odwzorowuje słoje drewna. Optymalna jakość produktu w atrakcyjnej cenie. Pokrycie klasy BASIC jest dostępne w linii wzorniczej skrzydeł BOSTON, BOSTON STANDARD PLUS, VERONA, ETNA, YORK, MANHATTAN, MONTANA, VESTO, SOFIA, FOGO, SEMKO, AKUSTIK, SEMKO INOX.

UWAGA! Pokrycia KA, EA, MA, BA, BU, CA, OA, DA, wykonane z płyty płaskiej foliowanej. Pokrycia BI, KP, BP, EP, CP, MP, DP, OI wykonane z płyty płaskiej lakierowanej. Więcej informacji w punkcie sprzedaży.

BASIC PLUS

W procesie technologicznym produkcji skrzydeł tej klasy płyta tłoczona ze strukturą odwzorowującą słoje drewna jest pokrywana ekologicznymi wodnymi lakierami. Farba nanoszona jest poprzez kilkakrotne ręczne lakierowanie, dzięki temu model skrzydeł MALAGA uzyskuje ciekawy i niepowtarzalny efekt cieniowania. Pokrycie klasy BASIC PLUS jest dostępne w linii wzorniczej skrzydeł MALAGA i ANDORA.

PREMIUM

Pokrycie drzewiowe CENTURION-R zapewniające długotrwałą eksploatację drzwi w budynkach mieszkalnych. Technologia produkcji okleiny gwarantuje dokładne odwzorowanie rysunku słoje drewna i powtarzalność kolorystyczną. Drzwi wykonane w okleinie PREMIUM są odporne na ścieranie i płowienie. Dostępne w linii wzorniczej skrzydeł VIGO, RENO, ETNA, MONTANA, MONACO, VILA, OSLO, DENVER, HAGA, BERGEN, SOFIA, VERONA, FOGO, SEMKO, AKUSTIK, SEMKO INOX, SEMKO MODO, SUPER SEMKO.

PREMIUM PLUS

Klasa pokryć CENTURION-R o podwyższonych parametrach odporności na takie czynniki jak ścieranie, światło dzienne i wilgoć. W procesie technologicznym produkcji okleiny nowoczesny materiał jest wielokrotnie pokrywany warstwami substancji uszlachetniających i impregnatów, co zabezpiecza produkt przed działaniem warunków zewnętrznych, w tym zmian i różnic wilgotności. Okleina PREMIUM PLUS doskonale odwzorowuje wygląd naturalnego drewna. Idealne rozwiązanie dla każdego, kto ceni estetykę i komfort podczas użytkowania produktów. Dostępne w linii wzorniczej skrzydeł OSLO, VIGO, OSAKA, MONACO, NICEA, SOFIA, FOGO, SEMKO, AKUSTIK, SEMKO INOX, SEMKO MODO.

PREMIUM LUX

Klasa pokryć CENTURION-R o bardzo wysokich parametrach odporności na głębokie zarysowanie, substancje chemiczne (m.in. kawa, herbata, sosy i tłuszcze), działanie promieni słonecznych. Wysoka jakość wykonania okleiny gwarantuje długotrwałość eksploatacji produktów oraz odwzorowanie rysunków usłojenia i kolorystyki naturalnego drewna. PREMIUM LUX – to klasa pokryć dla każdego, kto ceni doskonałą jakość i elegancję. Dostępne w liniach wzorniczych skrzydeł Intro, MONACO, ETNA, OSLO, RENO, VILA, BERGEN, NICEA, OSAKA, HAGA, SOFIA, FOGO, AKUSTIK. W tej klasie pokryć dostępna jest również FOLIA RYFLOWANA (kolory CAFE, GRAFIT, KARMEŁ, LATTE, MAGNOLIA). Zastosowanie nowych technologii nadaje powierzchni folii ryflowanej matowy wygląd i przyjemną w dotyku strukturę przypominającą delikatnie szlifowane drewno naturalne.

EXTREME

Klasa pokryć CENTURION-R o najwyższych parametrach odpornościowych na działanie czynników zewnętrznych. Zastosowana okleina jest najtwardszym sztucznym pokryciem o wyjątkowo dużej odporności na uszkodzenia mechaniczne i ścieranie. Nie wymaga specjalnej konserwacji. Użycie pokrycia klasy EXTREME gwarantuje pełną powtarzalność wzoru i koloru. Doskonale sprawdza się w miejscach, gdzie drzwi narażone są na bardzo intensywne użytkowanie, w szczególności w miejscach użyteczności publicznej: szkołach, szpitalach, hotelach, budynkach biurowych itp. Dostępne w linii wzorniczej skrzydeł DAKAR, OSAKA, FOGO, MONACO, NICEA, SOFIA, AKUSTIK.



- NAJWYŻSZE PARAMETRY ODPORNOŚCIOWE NA DZIAŁANIE CZYNNIKÓW ZEWNĘTRZNYCH.
- WYJĄTKOWO DUŻA ODPORNOŚĆ NA USZKODZENIA MECHANICZNE I ŚCIERANIE.
- NIE WYMAGA SPECJALNEJ KONSERWACJI.
- GWARANTUJE PEŁNĄ POWTARZALNOŚĆ WZORU I KOLORU.

ZAWIAS 3D



Oś obrotu zawiasu 3D różni się od standardowego zawiasu, dlatego jest konieczna zmiana umiejscowienia go w skrzydle. Komplet zawiasu 3D zamawiany jest wyłącznie przy zamówieniu skrzydła, na tym etapie należy określić rodzaj zawiasu gdyż w trakcie lub po realizacji zamówienia nie ma możliwości zmiany. Wraz ze skrzydłem Klient otrzymuje komplet zawiasów (3 górne elementy- przeznaczone do skrzydła + 3 dolne elementy przeznaczone do ościeżnicy regulowanej SW). Elementy przeznaczone do ościeżnicy są wymieniane podczas montażu we własnym zakresie. Jako komplet do skrzydła należy zastosować ościeżnicę regulowaną SW.



Zastosowanie tego rodzaju szkła w naszych produktach jest wyrazem dbałości o bezpieczeństwo użytkowania naszych produktów oraz ich trwałość. Szkło hartowane ma bardzo twarde powierzchnie zewnętrzne i „miękki” rdzeń. Powstałe w wyniku tego naprężenia w strukturze szkła powodują, iż w przypadku rozbicia szyby, tafła szklana rozpada się na niewielkie kawałki o tępo zakończonych krawędziach, dzięki czemu zmniejsza się ryzyko zranienia. Dzięki hartowaniu polegającemu na ogrzaniu tafli szkła do wysokiej temperatury, a następnie bardzo szybkim jej schłodzeniu, kilkakrotnie wzrasta wytrzymałość szkła i odporność na uderzenia oraz naprężenia.

TECHNOLOGIA



TECHNOLOGIA STANDARD

Skrzydła okleinowane są w tradycyjny sposób. Wąskie płaszczyzny okleinowane są obrzeżem.

TECHNOLOGIA



TECHNOLOGIA SOFT

Krawędzie skrzydła są zaokrąglone. Łączenie okleiny następuje w przyłdzie. Nowoczesna technologia wykonania zwiększa walory estetyczne i użytkowe skrzydła.

TECHNOLOGIA



TECHNOLOGIA RAMA SOFT

Konstrukcja ramowa. Takie rozwiązanie technologiczne pozwala uzyskać produkt o zwiększonej wytrzymałości, stabilności i sztywności konstrukcyjnej. Dodatkowo krawędzie skrzydła są zaokrąglone, brak widocznego łączenia okleiny.

KLASYFIKACJA POKRYĆ CENTURION-R

BASIC BIAŁY (BI, BA)	BASIC KLON (KP, KA)	BASIC BUK (BP, BU)	BASIC ERLE (EP, EA)	BASIC CALVADOS (CP, CA)
BASIC MAHOŃ (MP, MA)	BASIC DAB (DP, DA)	BASIC ORAH (OI, OA)	*Uwaga! Modele skrzydeł Montana, York, Manhattan, Semko, Semko Inox, Verona, Etna, Sofia, Fogo w kolorze Białym (BA) są okleinowane taką samą folią jak ościeżnice okleinowane w kolorze białym (BA). Natomiast modele Boston, Boston St+, Vesto wykonywane są z płyty płaskiej lakierowanej (kolor Biały BI), z tego względu mogą wystąpić różnice w kolorze i strukturze skrzydła w stosunku do ościeżnicy wykonanej w kolorze Białym (BA). Więcej informacji w punkcie sprzedaży.	

BASIC PLUS BIAŁY (BL)	BASIC PLUS AREO (AL)	BASIC PLUS GRIN (GL)	BASIC PLUS TEAK (TL)	BASIC PLUS LAZUR (LL)
--------------------------	-------------------------	-------------------------	-------------------------	--------------------------

PREMIUM KASZTAN (KR)	PREMIUM OFRAM (OR)	PREMIUM DERESZ (DJ)	PREMIUM KONIAK (KJ)	PREMIUM IMBIR (IJ)
PREMIUM AKACJA (AK)	PREMIUM WENGE (WR)	PREMIUM SOMO (SO)	PREMIUM WENO (WE)	

PREMIUM PLUS MILKY (MJ)	PREMIUM PLUS ORZECH (OJ)	PREMIUM PLUS WIŚNIA (WJ)	PREMIUM PLUS PLAZA (PJ)	PREMIUM PLUS GOLD (GJ)
PREMIUM PLUS ANTIC (AJ)	PREMIUM PLUS LEMON (LJ)	PREMIUM PLUS TABACO (TJ)		

PREMIUM LUX ALDER (AR)	PREMIUM LUX PEAR (PR)	PREMIUM LUX NUSS (NR)	PREMIUM LUX DARK (DR)	PREMIUM LUX KARMEL (KM)
PREMIUM LUX CAFE (CM)	PREMIUM LUX LATTE (LM)	PREMIUM LUX MAGNOLIA (MM)	PREMIUM LUX GRAFIT (GM)	

EXTREME POPIEL (PC)	EXTREME DUB (DC)	EXTREME BEECH (BC)	EXTREME SNOW (SC)	EXTREME HEBAN (HJ)
EXTREME GRATTA (GT)	EXTREME NUGAT (NT)	EXTREME MOCCA (MC)	EXTREME NOCE (NC)	





CENTURION-R PRODUCENT DRZWI
ul. Łany 1, 38-500 Sanok
tel. +48 13 465 38 80 sekretariat
tel. +48 13 465 38 81, 465 38 82 marketing
e-mail: biuro@centurion.com.pl
info@centurion.com.pl
www.centurion.pl

UWAGA! Ze względu na technologię druku, kolory produktów zaprezentowanych w katalogu mogą różnić się od oryginału.

Katalog - Edycja 2 2014 obowiązuje od dnia 18 września 2014r. (z dniem tym wszystkie poprzednie katalogi CENTURION-R tracą ważność). Publikacja ta nie stanowi oferty w rozumieniu prawa i ma charakter jedynie informacyjny. Producent zastrzega sobie prawo do zmian.

DYSTRYBUTOR