

DRZWI WEWNĘTRZNE 2014



The mark of responsible forestry

Look for FSC® certified products

NOWOCZESNE
TECHNOLOGIE

ATRAKCYJNE
WZORNICTWO

BEZPIECZEŃSTWO
I FUNKCJONALNOŚĆ

INNOWACYJNE
ROZWIĄZANIA



ERKADO to przykład wyjątkowego sukcesu firmy rodzinnej na rynku globalnym. Odważny i zdecydowany rozwój potencjału produkcyjnego oraz wprowadzanie nowych kolekcji sprawiają, że dziś coraz częściej otwierasz... **drzwi ERKADO**

ERKADO to nazwa handlowa, która od 2010 roku obejmuje działalność detaliczną, hurtową i eksportową w zakresie produkcji i sprzedaży drzwi wewnętrznych, drzwi zewnętrznych oraz ościeżnic. Otwarcie nowych hal produkcyjnych (ponad 8.000 m²) oraz bardzo dynamiczny rozwój marki ERKADO sprawił iż wraz z Jubileuszem 35. rocznicy istnienia Zakładu Stolarskiego Zbigniew Kozłowski dołączyliśmy do grona liderów w produkcji drzwi. Innowacyjność, elastyczność technologiczna oraz stawianie nowych rynkowych wyzwań pozwalają cieszyć się produktami o wysokiej jakości za rozsądną cenę.

Zakład powstał w 1976 roku w Chwałowicach, w województwie podkarpackim. Jego założycielem jest Zbigniew Kozłowski – mistrz stolarstwa, który swoje pierwsze nauki rzemieślnicze pobierał od swojego ojca, również stolarza. Dzięki temu marka ERKADO opiera się nie tylko na ponad 30. letnim doświadczeniu, ale również na ugruntowanej tradycji rodzinnej.

Na początku swojej działalności firma zajmowała się szeroko rozumianą „stolarką”, a więc produkcją drzwi, okien itp. dla prywatnych odbiorców. Nauczyło to firmę elastycznego podejścia do potrzeb Klientów, dzięki któremu można było sprostać nawet najbardziej nietypowym zamówieniom. Z biegiem czasu tendencje rynkowe wykrewały wysoki popyt na drzwi drewniane i okna. W trosce o najwyższą jakość produktu i zadowolenie Klientów, Zakład wdrażał innowacyjne rozwiązania technologiczne a dzięki sprawnemu zarządzaniu oraz inwestycjom wzmocnił swoją pozycję na rynku. Zakład stopniowo zawężał profil swojej działalności głównie do produkcji drzwi zewnętrznych drewnianych i drzwi wewnętrznych płytowych. Dalsze działania ukierunkowano na zakup nowoczesnego parku maszynowego, dzięki któremu zastosowano płytową technologię drzwi, co w dużym stopniu wpłynęło na poprawę jakości produktu.



Dzięki kolejnym inwestycjom w 2005 roku powstała druga fabryka z siedzibą w Gościeradowie, posiadająca kilka dedykowanych linii produkcyjnych na których wytwarzane są drzwi wewnętrzne i ościeżnice. Nowoczesne wyposażenie fabryki oraz wykwalifikowany personel pozwalają na realizację zamówień powyżej 30.000 sztuk drzwi miesięcznie. Nowa lokalizacja w Gościeradowie jest nieprzerwanie unowocześniana a jej powierzchnia powiększana o kolejne nieruchomości. Ostatnią z inwestycji jak również priorytetu było wybudowanie nowego centrum konferencyjnego. Inwestycja właśnie dobiegła końca a o ogromnych zaletach tego przedsięwzięcia mogą przekonywać się nasi dystrybutorzy. Oprócz stosowania w produkcji renomowanych maszyn, robotów i technicznych rozwiązań, ERKADO kładzie duży nacisk na kadraj.

– Zatrudniane przez nas osoby nie są przypadkowe. Dbamy o to, aby każdy pracownik (na chwilę obecną około 250 zatrudnionych), niezależnie od szczebla czuł się kluczowy, potrzebny i miał przestrzeń do rozwoju zawodowego. Dzięki temu, praca staje się przyjemnością, co wpływa na stabilność kadry i rzutuje na atmosferę w firmie. – mówi Zbigniew Kozłowski, właściciel ERKADO.

Jako jeden z liderów w swojej branży firma prowadzi szeroką działalność charytatywną i wspiera wiele inicjatyw, działalności oraz osób indywidualnych.

W chwili obecnej ERKADO dysponuje bogatą ofertą handlową drzwi zewnętrznych drewnianych oraz wewnętrznych płytowych w technologii STANDARD i SOFT, ramiakowych STILE oraz drzwi hybrydowych TWIN. Firma współpracuje z odbiorcami hurtowymi na terenie całego kraju oraz prowadzi sprzedaż eksportową. Nowa kolekcja drzwi ramiakowych STILE i drzwi hybrydowych TWIN to kolejny krok w stronę udoskonalenia technologii i polityki jakości. Jakości, która jest dla nas priorytetem prowadzącym do powiększenia najcenniejszego kapitału naszej firmy – grona zadowolonych Klientów.

SPIS TREŚCI

■ DRZWI RAMIAKOWE STILE	4
BERBERYS	5
FLOKS	6
KROKUS	7
DALIA NOWOŚĆ	8
MAGNOLIA	9
KAMELIA	10
JUKA	11
PETUNIA	12
MALWA	13
IRYS	14
AZALIA	15
HIACYNT	16
FRAGI	17
■ DRZWI SZKLANE GRAF	18
■ DRZWI PŁYTOWE	20
BRAND	21
CETRA	22
SAMUN	23
DORA	24
EKA	25
MANHATTAN	26
TOP	27
GAMA	28
TOLEDO	29
BROADWAY	30
GALERIA	31
CORTINA	32
ZEFIR	33
UNO	34
CLASIC	35
■ DRZWI WEWNĘTRZNE WEJŚCIOWE 	36
HERSE	37
HERSE LUX	38
HERSE MAX NOWOŚĆ	39
■ DRZWI WEWNĘTRZNE WEJŚCIOWE PRZECIWOPOŻAROWE 	40
LEDA EI30 NOWOŚĆ	40
LEDA EI60 NOWOŚĆ	40
■ DRZWI HYBRYDOWE	42
BOSTON	43
MESA	44
MONTANA	45
NEVADA	46
OHIO	47
OMAHA	48
DALLAS	49
TAMPA	50
■ KLAMKI	51
■ INFORMACJE TECHNICZNE	52
TECHNOLOGIA PŁYTOWA: SOFT I STANDARD CPL	52
TECHNOLOGIA RAMIAKOWA STILE	53
TECHNOLOGIA HYBRYDOWA TWIN	53
OŚCIEŻNICE	54
AKCESORIA	55
■ SYSTEMY PRZESUWNE CHOWANE W ŚCIANĘ	58
SYSTEMY POJEDYNCZE CHOWANE W ŚCIANĘ	59
SYSTEMY PODWÓJNE CHOWANE W ŚCIANĘ	60
■ SYSTEM PRZESUWNY NAŚCIENNY	61
■ DRZWI DWUSKRZYDŁOWE	63
■ NAŚWIETLA NOWOŚĆ	66
■ OŚCIEŻNICE	68
OŚCIEŻNICA REGULOWANA NAKŁADKOWA DO OŚCIEŻNICY STALOWEJ NOWOŚĆ	68
OŚCIEŻNICA REGULOWANA SKRZYDŁA BEZPRZYLGOWE NOWOŚĆ	69
OŚCIEŻNICA REGULOWANA SKRZYDŁA PRZYLGOWE	70
OŚCIEŻNICA STAŁA SKRZYDŁA PRZYLGOWE	71


DRZWI RAMIAKOWE STILE



■ Stabilna poprzeczka grubości 22 mm



■ Nowoczesne szkło hartowane mleczne lub innowacyjne szkło klejone VSG matowe



■ Efektowna folia GREKO lub odporna folia CPL



■ Estetyczne bezramkowe szklenie na wpust



■ Praktyczne trzy zawiasy 2-czopowe z regulacją osadzone w masywnym pionowym ramiaku grubości 40 mm



■ Trwałe połączenie kołkowe

BERBERYS

SKRZYDŁA DRZWIOWE WEWNĄTRZLOKALOWE RAMIAKOWE STILE PRZYLGOWE I BEZPRZYLGOWE

GREKO 560,00 zł / 688,80 zł**

CPL 620,00 zł / 762,60 zł**



BERBERYS 1



BERBERYS 1



BERBERYS 2



BERBERYS 3



BERBERYS 4



BERBERYS 5



BERBERYS 6



BERBERYS 7



BERBERYS 8

DRZWI RAMIAKOWE

■ KONSTRUKCJA

- skrzydło przylgowe lub bezprzylgowe wykonane w technologii ramiakowej STILE
- ramiaki z płyty MDF oklejone folią greko lub CPL
- płyciny z płyty HDF o grubości 4mm oklejone folią greko lub CPL
- wstawki z aluminium szczotkowanego

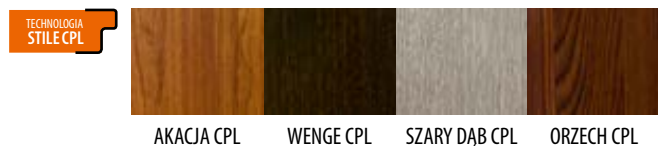
■ OKUCIA

- trzy srebrne zawiasy 2-czopowe z regulacją w płaszczyźnie poziomej w skrzydle przylgowym
- trzy ukryte zawiasy w skrzydle bezprzylgowym
- zamek zasuwkowy w skrzydle przylgowym i magnetyczny w skrzydle bezprzylgowym na klucz, na wkładkę patentową, oszczędnościowy lub łazienkowy

■ SZKLENIE

- szyba hartowana mleczna
- możliwość wyboru awersu i rewersu


■ DOSTĘPNOŚĆ ROZWIĄZAŃ



■ AKCESORIA ZA DOPLATĄ

podcięcie wentylacyjne	20,00 zł* / 24,60 zł**
tuleje tworzywowe drewnopodobne (4 szt.)	15,00 zł* / 18,45 zł**
tuleje metalowe okrągłe i kwadratowe (4 szt.) wykończenie: nikiel szczotkowany lub patyna	80,00 zł* / 98,40 zł**
kratka wentylacyjna (tylko dla skrzydeł o szerokościach: 80, 90, 100)	20,00 zł* / 24,60 zł**
skrzydło przylgowe i bezprzylgowe „100”	40,00 zł* / 49,20 zł**
szkło klejone VSG 221 szyba mleczna bezpieczna, obustronnie gładka cena za 1 sztukę szyby	19,00 zł* / 23,37 zł**
osłonki na zawiasy w skrzydle przylgowym (kolor: złoty, chrom połysk, chrom mat, patyna); cena za komplet na 1 zawias	9,00 zł* / 11,07 zł**

■ DOSTĘPNE SZEROKOŚCI SKRZYDEŁ



* CENA NETTO, ** CENA BRUTTO, *** folia biała gładka imitująca powierzchnię malowaną

**/* Cena dotyczy skrzydła i nie obejmuje klamki oraz ościeżnicy

FLOKS

SKRZYDŁA DRZWIOWE WEWNĄTRZLOKALOWE RAMIAKOWE STILE PRZYLGOWE I BEZPRZYLGOWE

GREKO **580,00 zł* / 713,40 zł****

CPL **640,00 zł* / 787,20 zł****

DRZWI RAMIAKOWE



FLOKS 1



FLOKS 1



FLOKS 2



FLOKS 3



FLOKS 4



FLOKS 5



FLOKS 6



FLOKS 7



FLOKS 8

■ KONSTRUKCJA

- skrzydło przylgowe lub bezprzylgowe wykonane w technologii ramiakowej STILE
- ramiaki z płyty MDF oklejone folią greko lub CPL
- płyciny z płyty HDF o grubości 4mm oklejone folią greko lub CPL
- wstawki z aluminium szczotkowanego

■ OKUCIA

- trzy srebrne zawiasy 2-czopowe z regulacją w płaszczyźnie poziomej w skrzydle przylgowym
- trzy ukryte zawiasy w skrzydle bezprzylgowym
- zamek zasuwkowy w skrzydle przylgowym i magnetyczny w skrzydle bezprzylgowym na klucz, na wkładkę patentową, oszczędnościowy lub łazienkowy

■ SZKLENIE

- szyba hartowana mleczna
- możliwość wyboru awersu i rewersu

■ DOSTĘPNOŚĆ ROZWIĄZAŃ

SP1N SP2N SP1C.100 SP2C.100 SP1C.125 SP2C.125 SP1C.ZN SP2C.ZN DD



ORZECH GREKO WENGE GREKO ŻŁOTY DĄB GREKO DĄB GREKO SONOMA GREKO BIAŁY GREKO***



AKACJA CPL WENGE CPL SZARY DĄB CPL ORZECH CPL

■ AKCESORIA ZA DOPLATĄ

podcięcie wentylacyjne	20,00 zł** / 24,60 zł***
tuleje tworzywowe drewnopodobne (4 szt.)	15,00 zł** / 18,45 zł***
tuleje metalowe okrągłe i kwadratowe (4 szt.) wykończenie: nikiel szczotkowany lub patyna	80,00 zł** / 98,40 zł***
kratka wentylacyjna (tylko dla skrzydeł o szerokościach: 80, 90, 100)	20,00 zł** / 24,60 zł***
skrzydło przylgowe i bezprzylgowe „100”	40,00 zł** / 49,20 zł***
szkło klejone VSG 221 szyba mleczna bezpieczna, obustronnie gładka cena za 1 sztukę szyby	23,00 zł** / 28,29 zł***
osłonki na zawiasy w skrzydle przylgowym (kolor: złoty, chrom połysk, chrom mat, patyna); cena za komplet na 1 zawias	9,00 zł** / 11,07 zł***

■ DOSTĘPNE SZEROKOŚCI SKRZYDEŁ

60 70 80 90 100



KROKUS

SKRZYDŁA DRZWIOWE WEWNĄTRZLOKALOWE RAMIAKOWE STILE PRZYLGOWE I BEZPRZYLGOWE

GREKO 480,00 zł* / 590,40 zł**

CPL 540,00 zł* / 664,20 zł**



KROKUS 1



KROKUS 1



KROKUS 2



KROKUS 3



KROKUS 4



KROKUS 5



KROKUS 6

KONSTRUKCJA

- skrzydło przylgowe lub bezprzylgowe wykonane w technologii ramiakowej STILE
- ramiaki z płyty MDF oklejone folią greko lub CPL
- płyciny z płyty HDF o grubości 4mm oklejone folią greko lub CPL
- wstawki z aluminium szczotkowanego

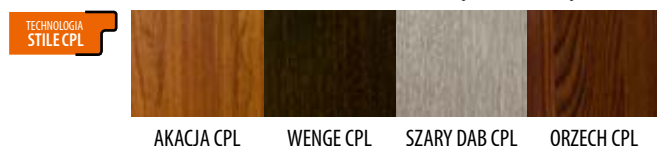
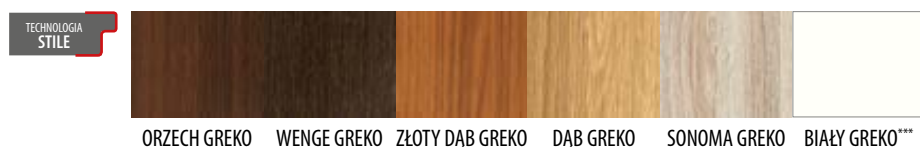
OKUCIA

- trzy srebrne zawiasy 2-czopowe z regulacją w płaszczyźnie poziomej w skrzydle przylgowym
- trzy ukryte zawiasy w skrzydle bezprzylgowym
- zamek zasuwkowy w skrzydle przylgowym i magnetyczny w skrzydle bezprzylgowym na klucz, na wkładkę patentową, oszczędnościowy lub łazienkowy

SZKLENIE

- szyba hartowana mleczna
- możliwość wyboru awersu i rewersu

DOSTĘPNOŚĆ ROZWIĄZAŃ



AKCESORIA ZA DOPLATĄ

podcięcie wentylacyjne	20,00 zł* / 24,60 zł**
tuleje tworzywowe drewnopodobne (4 szt.)	15,00 zł* / 18,45 zł**
tuleje metalowe okrągłe i kwadratowe (4 szt.) wykończenie: nikiel szczotkowany lub patyna	80,00 zł* / 98,40 zł**
kratka wentylacyjna (tylko dla skrzydeł o szerokościach: 80, 90, 100)	20,00 zł* / 24,60 zł**
skrzydło przylgowe i bezprzylgowe „100”	40,00 zł* / 49,20 zł**
szkło klejone VSG 221 szyba mleczna bezpieczna, obustronnie gładka cena za 1 sztukę szyby	60,00 zł* / 73,80 zł**
osłonki na zawiasy w skrzydle przylgowym (kolor: złoty, chrom połysk, chrom mat, patyna); cena za komplet na 1 zawias	9,00 zł* / 11,07 zł**

DOSTĘPNE SZEROKOŚCI SKRZYDEŁ



* CENA NETTO, ** CENA BRUTTO, *** folia biała gładka imitująca powierzchnię malowaną

**/* Cena dotyczy skrzydła i nie obejmuje klamki oraz ościeżnicy

SKRZYDŁA DRZWIOWE WEWNĄTRZLOKALOWE RAMIAKOWE STILE PRZYLGOWE I BEZPRZYLGOWE

GREKO 590,00 zł* / 725,70 zł**

DRZWI RAMIAKOWE



DALIA 1



DALIA 2



DALIA 3

KONSTRUKCJA

- skrzydło przylgowe lub bezprzylgowe wykonane w technologii ramiakowej STILE
- ramiaki z płyty MDF oklejone folią greko
- płyciny z płyty HDF o grubości 12 mm fazowane i oklejone folią greko
- zlicowane ramiaki pionowe z poziomymi

OKUCIA

- trzy srebrne zawiasy 2-czopowe z regulacją w płaszczyźnie poziomej w skrzydle przylgowym
- trzy ukryte zawiasy w skrzydle bezprzylgowym
- zamek zasuwkowy w skrzydle przylgowym i magnetyczny w skrzydle bezprzylgowym na klucz, na wkładkę patentową, oszczędnościowy lub łazienkowy

SZKLENIE

- szyba hartowana mleczna
- możliwość wyboru awersu i rewersu

AKCESORIA ZA DOPLATĄ

podcięcie wentylacyjne	20,00 zł* / 24,60 zł**
tuleje tworzywowe drewnopodobne (4 szt.)	15,00 zł* / 18,45 zł**
tuleje metalowe okrągłe i kwadratowe (4 szt.) wykończenie: nikiel szczotkowany lub patyna	80,00 zł* / 98,40 zł**
kratka wentylacyjna (tylko dla skrzydeł o szerokościach: 80, 90, 100)	20,00 zł* / 24,60 zł**
skrzydło przylgowe i bezprzylgowe „100”	40,00 zł* / 49,20 zł**
szkło klejone VSG 221 szyba mleczna bezpieczna, obustronnie gładka	
Dalia 1	130,00 zł* / 159,90 zł**
Dalia 2	80,00 zł* / 98,84 zł**
osłonki na zawiasy w skrzydle przylgowym (kolor: złoty, chrom połysk, chrom mat, patyna); cena za komplet na 1 zawias	9,00 zł* / 11,07 zł**

DOSTĘPNOŚĆ ROZWIĄZAŃ

SP1N SP2N SP1C.125 SP2C.125 SP1C.ZN SP2C.ZN DD

TECHNOLOGIA STILE



ORZECH GREKO

DOSTĘPNE SZEROKOŚCI SKRZYDEŁ

60 70 80 90 100



*** Cena dotyczy skrzydła i nie obejmuje klamki oraz ościeżnicy

MAGNOLIA

SKRZYDŁA DRZWIOWE WEWNĄTRZLOKALOWE RAMIAKOWE STILE PRZYLGOWE I BEZPRZYLGOWE

GREKO 420,00 zł* / 516,60 zł**

CPL 480,00 zł* / 590,40 zł**



MAGNOLIA 1



MAGNOLIA 1



MAGNOLIA 2



MAGNOLIA 3



MAGNOLIA 4



MAGNOLIA 5



MAGNOLIA 6



MAGNOLIA 7



MAGNOLIA 8

DRZWI RAMIAKOWE

KONSTRUKCJA

- skrzydło przylgowe lub bezprzylgowe wykonane w technologii ramiakowej STILE
- ramiaki z płyty MDF oklejone folią greko lub CPL
- płyciny z płyty HDF o grubości 4mm oklejone folią greko lub CPL

OKUCIA

- trzy srebrne zawiasy 2-czopowe z regulacją w płaszczyźnie poziomej w skrzydle przylgowym
- trzy ukryte zawiasy w skrzydle bezprzylgowym
- zamek zasuwkowy w skrzydle przylgowym i magnetyczny w skrzydle bezprzylgowym na klucz, na wkładkę patentową, oszczędnościowy lub łazienkowy

SZKLENIE

- szyba hartowana mleczna
- możliwość wyboru awersu i rewersu

AKCESORIA ZA DOPŁATĄ

podcięcie wentylacyjne	20,00 zł* / 24,60 zł**
tuleje tworzywowe drewnopodobne (4 szt.)	15,00 zł* / 18,45 zł**
tuleje metalowe okrągłe i kwadratowe (4 szt.) wykończenie: nikiel szczotkowany lub patyna	80,00 zł* / 98,40 zł**
kratka wentylacyjna (tylko dla skrzydeł o szerokościach: 80, 90, 100)	20,00 zł* / 24,60 zł**
skrzydło przylgowe i bezprzylgowe „100”	40,00 zł* / 49,20 zł**
szkło klejone VSG 221 szyba mleczna bezpieczna, obustronnie gładka cena za 1 sztukę szyby	19,00 zł* / 23,37 zł**
osłonki na zawiasy w skrzydle przylgowym (kolor: złoty, chrom połysk, chrom mat, patyna); cena za komplet na 1 zawias	9,00 zł* / 11,07 zł**

DOSTĘPNOŚĆ ROZWIĄZAŃ

SP1N SP2N SP1C.100 SP2C.100 SP1C.125 SP2C.125 SP1C.ZN SP2C.ZN DD



ORZECH GREKO WENGE GREKO ŻŁOTY DĄB GREKO DĄB GREKO SONOMA GREKO BIAŁY GREKO***



AKACJA CPL WENGE CPL SZARY DĄB CPL ORZECH CPL

DOSTĘPNE SZEROKOŚCI SKRZYDEŁ

60 70 80 90 100



* CENA NETTO, ** CENA BRUTTO, *** folia biała gładka imitująca powierzchnię malowaną

**/* Cena dotyczy skrzydła i nie obejmuje klamki oraz ościeżnicy

KAMELIA

SKRZYDŁA DRZWIOWE WEWNĄTRZLOKALOWE RAMIAKOWE STILE PRZYLGOWE I BEZPRZYLGOWE

GREKO 480,00 zł* / 590,40 zł**

CPL 540,00 zł* / 664,20 zł**

DRZWI RAMIAKOWE



KAMELIA 1



KAMELIA 1



KAMELIA 2



KAMELIA 3



KAMELIA 4



KAMELIA 5



KAMELIA 6



KAMELIA 7



KAMELIA 8

■ KONSTRUKCJA

- skrzydło przylgowe lub bezprzylgowe wykonane w technologii ramiakowej STILE
- ramiaki z płyty MDF oklejone folią greko lub CPL
- płyciny z płyty HDF o grubości 4mm oklejone folią greko lub CPL

■ OKUCIA

- trzy srebrne zawiasy 2-czopowe z regulacją w płaszczyźnie poziomej w skrzydle przylgowym
- trzy ukryte zawiasy w skrzydle bezprzylgowym
- zamek zasuwkowy w skrzydle przylgowym i magnetyczny w skrzydle bezprzylgowym na klucz, na wkładkę patentową, oszczędnościowy lub łazienkowy

■ SZKLENIE

- szyba hartowana mleczna
- możliwość wyboru awersu i rewersu

■ DOSTĘPNOŚĆ ROZWIĄZAŃ

SP1N SP2N SP1C.100 SP2C.100 SP1C.125 SP2C.125 SP1C.ZN SP2C.ZN DD

TECHNOLOGIA STILE



ORZECH GREKO WENGE GREKO ŻŁOTY DĄB GREKO DĄB GREKO SONOMA GREKO BIAŁY GREKO***

TECHNOLOGIA STILE CPL



AKACJA CPL WENGE CPL SZARY DĄB CPL ORZECH CPL

■ AKCESORIA ZA DOPLATĄ

podcięcie wentylacyjne	20,00 zł* / 24,60 zł**
tuleje tworzywowe drewnopodobne (4 szt.)	15,00 zł* / 18,45 zł**
tuleje metalowe okrągłe i kwadratowe (4 szt.) wykończenie: nikiel szczotkowany lub patyna	80,00 zł* / 98,40 zł**
kratka wentylacyjna (tylko dla skrzydeł o szerokościach: 80, 90, 100)	20,00 zł* / 24,60 zł**
skrzydło przylgowe i bezprzylgowe „100”	40,00 zł* / 49,20 zł**
szkło klejone VSG 221 szyba mleczna bezpieczna, obustronnie gładka cena za 1 sztukę szyby	8,00 zł* / 9,84 zł**
osłonki na zawiasy w skrzydle przylgowym (kolor: złoty, chrom połysk, chrom mat, patyna); cena za komplet na 1 zawias	9,00 zł* / 11,07 zł**

■ DOSTĘPNE SZEROKOŚCI SKRZYDEŁ

60 70 80 90 100



JUKA

SKRZYDŁA DRZWIOWE WEWNĄTRZLOKALOWE RAMIAKOWE STILE PRZYLGOWE I BEZPRZYLGOWE

GREKO 420,00 zł* / 516,60 zł**

CPL 480,00 zł* / 590,40 zł**



JUKA 1



JUKA 1



JUKA 2



JUKA 3



JUKA 4



JUKA 5



JUKA 6



JUKA 7



JUKA 8

■ KONSTRUKCJA

- skrzydło przylgowe lub bezprzylgowe wykonane w technologii ramiakowej STILE
- ramiaki z płyty MDF oklejone folią greko lub CPL
- płyciny z płyty HDF o grubości 4mm oklejone folią greko lub CPL

■ OKUCIA

- trzy srebrne zawiasy 2-czopowe z regulacją w płaszczyźnie poziomej w skrzydle przylgowym
- trzy ukryte zawiasy w skrzydle bezprzylgowym
- zamek zasuwkowy w skrzydle przylgowym i magnetyczny w skrzydle bezprzylgowym na klucz, na wkładkę patentową, oszczędnościowy lub łazienkowy

■ SZKLENIE

- szyba hartowana mleczna
- możliwość wyboru awersu i rewersu

■ DOSTĘPNOŚĆ ROZWIĄZAŃ



TECHNOLOGIA STILE



ORZECH GREKO WENGE GREKO ŻŁOTY DĄB GREKO DĄB GREKO SONOMA GREKO BIAŁY GREKO***

TECHNOLOGIA STILE CPL



AKACJA CPL WENGE CPL SZARY DĄB CPL ORZECH CPL

■ AKCESORIA ZA DOPLATĄ

podcięcie wentylacyjne	20,00 zł** / 24,60 zł**
tuleje tworzywowe drewnopodobne (4 szt.)	15,00 zł** / 18,45 zł**
tuleje metalowe okrągłe i kwadratowe (4 szt.) wykończenie: nikiel szczotkowany lub patyna	80,00 zł** / 98,40 zł**
kratka wentylacyjna (tylko dla skrzydeł o szerokościach: 80, 90, 100)	20,00 zł** / 24,60 zł**
skrzydło przylgowe i bezprzylgowe „100”	40,00 zł** / 49,20 zł**
szkło klejone VSG 221 szyba mleczna bezpieczna, obustronnie gładka patrz tabela poniżej dopłaty do całego skrzydła	
osłonki na zawiasy w skrzydle przylgowym (kolor: złoty, chrom połysk, chrom mat, patyna); cena za komplet na 1 zawias	9,00 zł** / 11,07 zł**

■ DOSTĘPNE SZEROKOŚCI SKRZYDŁEŁ



DOPLATA DO SZKŁA VSG 221 SZYBA MLECZNA (DO CAŁEGO SKRZYDŁA)

Model	Cena
JUKA 1	200,00 zł* / 246,00 zł**
JUKA 2	107,00 zł* / 132,84 zł**
JUKA 3	14,00 zł* / 19,68**
JUKA 4	200,00 zł* / 246,00 zł**
JUKA 5	150,00 zł* / 184,50 zł**
JUKA 6	100,00 zł* / 123,00 zł**
JUKA 7	50,00 zł* / 61,50 zł**
JUKA 8	–

* CENA NETTO, ** CENA BRUTTO, *** folia biała gładka imitująca powierzchnię malowaną

**/* Cena dotyczy skrzydła i nie obejmuje klamki oraz ościeżnicy

PETUNIA

SKRZYDŁA DRZWIOWE WEWNĄTRZLOKALOWE RAMIAKOWE STILE PRZYLGOWE I BEZPRZYLGOWE

GREKO 480,00 zł* / 590,40 zł**

CPL 540,00 zł* / 664,20 zł**

DRZWI RAMIAKOWE



PETUNIA 1



PETUNIA 1



PETUNIA 2



PETUNIA 3



PETUNIA 4



PETUNIA 5



PETUNIA 6



PETUNIA 7



PETUNIA 8

KONSTRUKCJA

- skrzydło przylgowe lub bezprzylgowe wykonane w technologii ramiakowej STILE
- ramiaki z płyty MDF oklejone folią greko lub CPL
- płyciny z płyty HDF o grubości 4mm oklejone folią greko lub CPL

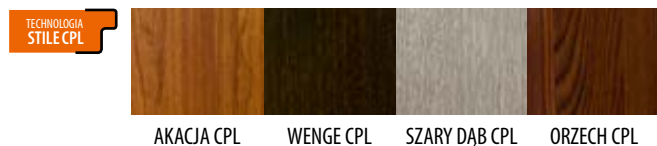
OKUCIA

- trzy srebrne zawiasy 2-czopowe z regulacją w płaszczyźnie poziomej w skrzydle przylgowym
- trzy ukryte zawiasy w skrzydle bezprzylgowym
- zamek zasuwkowy w skrzydle przylgowym i magnetyczny w skrzydle bezprzylgowym na klucz, na wkładkę patentową, oszczędnościowy lub łazienkowy

SZKLENIE

- szyba hartowana mleczna
- możliwość wyboru awersu i rewersu

DOSTĘPNOŚĆ ROZWIĄZAŃ



AKCESORIA ZA DOPLATĄ

podcięcie wentylacyjne	20,00 zł* / 24,60 zł**
tuleje tworzywowe drewnopodobne (4 szt.)	15,00 zł* / 18,45 zł**
tuleje metalowe okrągłe i kwadratowe (4 szt.) wykończenie: nikiel szczotkowany lub patyna	80,00 zł* / 98,40 zł**
kratka wentylacyjna (tylko dla skrzydeł o szerokościach: 80, 90, 100)	20,00 zł* / 24,60 zł**
skrzydło przylgowe i bezprzylgowe „100”	40,00 zł* / 49,20 zł**
szkło klejone VSG 221 szyba mleczna bezpieczna, obustronnie gładka cena za 1 sztukę szyby	12,00 zł* / 14,76 zł**
osłonki na zawiasy w skrzydle przylgowym (kolor: złoty, chrom połysk, chrom mat, patyna); cena za komplet na 1 zawias	9,00 zł* / 11,07 zł**

DOSTĘPNE SZEROKOŚCI SKRZYDEŁ



MALWA

SKRZYDŁA DRZWIOWE WEWNĄTRZLOKALOWE RAMIAKOWE STILE PRZYLGOWE I BEZPRZYLGOWE

GREKO 550,00 zł* / 676,50 zł**

CPL 610,00 zł* / 750,30 zł**



MALWA 2




MALWA 1

MALWA 2

MALWA 3

MALWA 4



MALWA 5

MALWA 6

MALWA 7

MALWA 8

KONSTRUKCJA

- skrzydło przylgowe lub bezprzylgowe wykonane w technologii ramiakowej STILE
- ramiaki z płyty MDF oklejone folią greko lub CPL
- płyciny z płyty HDF o grubości 4mm oklejone aluminium szczotkowanym

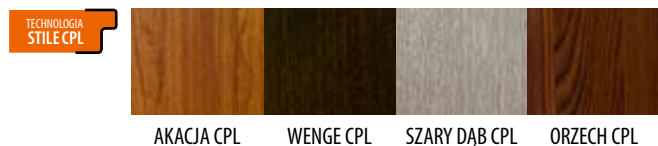
OKUCIA

- trzy srebrne zawiasy 2-czopowe z regulacją w płaszczyźnie poziomej w skrzydle przylgowym
- trzy ukryte zawiasy w skrzydle bezprzylgowym
- zamek zasuwkowy w skrzydle przylgowym i magnetyczny w skrzydle bezprzylgowym na klucz, na wkładkę patentową, oszczędnościowy lub łazienkowy

SZKLENIE

- szyba hartowana mleczna
- możliwość wyboru awersu i rewersu


DOSTĘPNOŚĆ ROZWIĄZAŃ



AKCESORIA ZA DOPLATĄ

podcięcie wentylacyjne	20,00 zł** / 24,60 zł***
tuleje tworzywowe drewnopodobne (4 szt.)	15,00 zł** / 18,45 zł***
tuleje metalowe okrągłe i kwadratowe (4 szt.) wykończenie: nikiel szczotkowany lub patyna	80,00 zł** / 98,40 zł***
kratka wentylacyjna (tylko dla skrzydeł o szerokościach: 80, 90, 100)	20,00 zł** / 24,60 zł***
skrzydło przylgowe i bezprzylgowe „100”	40,00 zł** / 49,20 zł***
szkło klejone VSG 221 szyba mleczna bezpieczna, obustronnie gładka cena za 1 sztukę szyby	8,00 zł** / 9,84 zł***
osłonki na zawiasy w skrzydle przylgowym (kolor: złoty, chrom połysk, chrom mat, patyna); cena za komplet na 1 zawias	9,00 zł** / 11,07 zł***

DOSTĘPNE SZEROKOŚCI SKRZYDEŁ



○ SZYBA MLECZNA ● ALUMINIUM SZCZOTKOWANE

* CENA NETTO, ** CENA BRUTTO, *** folia biała gładka imitująca powierzchnię malowaną

/ Cena dotyczy skrzydła i nie obejmuje klamki oraz ościeżnicy

SKRZYDŁA DRZWIOWE WEWNĄTRZLOKALOWE RAMIAKOWE STILE PRZYLGOWE I BEZPRZYLGOWE

GREKO 480,00 zł* / 590,40 zł**

CPL 540,00 zł* / 664,20 zł**

DRZWI RAMIAKOWE



IRYS 1



IRYS 1



IRYS 2



IRYS 3



IRYS 4



IRYS 5



IRYS 6



IRYS 7



IRYS 8

■ KONSTRUKCJA

- skrzydło przylgowe lub bezprzylgowe wykonane w technologii ramiakowej STILE
- ramiaki z płyty MDF oklejone folią greko lub CPL
- płyciny z płyty HDF o grubości 4mm oklejone folią greko lub CPL

■ OKUCIA

- trzy srebrne zawiasy 2-czopowe z regulacją w płaszczyźnie poziomej w skrzydle przylgowym
- trzy ukryte zawiasy w skrzydle bezprzylgowym
- zamek zasuwkowy w skrzydle przylgowym i magnetyczny w skrzydle bezprzylgowym na klucz, na wkładkę patentową, oszczędnościowy lub łazienkowy

■ SZKLENIE

- szyba hartowana mleczna
- możliwość wyboru awersu i rewersu

■ DOSTĘPNOŚĆ ROZWIĄZAŃ



TECHNOLOGIA STILE



ORZECH GREKO WENGE GREKO ŻŁOTY DĄB GREKO DĄB GREKO SONOMA GREKO BIAŁY GREKO***

TECHNOLOGIA STILE CPL




AKACJA CPL WENGE CPL SZARY DĄB CPL ORZECH CPL

■ AKCESORIA ZA DOPLATĄ

podcięcie wentylacyjne	20,00 zł** / 24,60 zł**
tuleje tworzywowe drewnopodobne (4 szt.)	15,00 zł** / 18,45 zł**
tuleje metalowe okrągłe i kwadratowe (4 szt.) wykończenie: nikiel szczotkowany lub patyna	80,00 zł** / 98,40 zł**
kratka wentylacyjna (tylko dla skrzydeł o szerokościach: 80, 90, 100)	20,00 zł** / 24,60 zł**
skrzydło przylgowe i bezprzylgowe „100”	40,00 zł** / 49,20 zł**
szkło klejone VSG 221 szyba mleczna bezpieczna, obustronnie gładka cena za 1 sztukę szyby	30,00 zł** / 36,90 zł**
osłonki na zawiasy w skrzydle przylgowym (kolor: złoty, chrom połysk, chrom mat, patyna); cena za komplet na 1 zawias	9,00 zł** / 11,07 zł**

■ DOSTĘPNE SZEROKOŚCI SKRZYDŁ



AZALIA

SKRZYDŁA DRZWIOWE WEWNĄTRZLOKALOWE RAMIAKOWE STILE PRZYLGOWE I BEZPRZYLGOWE

GREKO 420,00 zł* / 516,60 zł**

CPL 480,00 zł* / 590,40 zł**



AZALIA 1



AZALIA 1



AZALIA 2



AZALIA 3



AZALIA 4



AZALIA 5



AZALIA 6



AZALIA 7



AZALIA 8

DRZWI RAMIAKOWE

KONSTRUKCJA

- skrzydło przylgowe lub bezprzylgowe wykonane w technologii ramiakowej STILE
- ramiaki z płyty MDF oklejone folią greko lub CPL
- płyciny z płyty HDF o grubości 4mm oklejone folią greko lub CPL

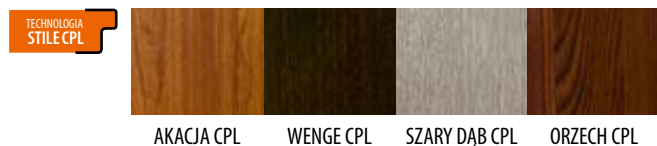
OKUCIA

- trzy srebrne zawiasy 2-czopowe z regulacją w płaszczyźnie poziomej w skrzydle przylgowym
- trzy ukryte zawiasy w skrzydle bezprzylgowym
- zamek zasuwkowy w skrzydle przylgowym i magnetyczny w skrzydle bezprzylgowym na klucz, na wkładkę patentową, oszczędnościowy lub łazienkowy

SZKLENIE

- szyba hartowana mleczna
- możliwość wyboru awersu i rewersu

DOSTĘPNOŚĆ ROZWIĄZAŃ



AKCESORIA ZA DOPLATĄ

podcięcie wentylacyjne	20,00 zł* / 24,60 zł**
tuleje tworzywowe drewnopodobne (4 szt.)	15,00 zł* / 18,45 zł**
tuleje metalowe okrągłe i kwadratowe (4 szt.) wykończenie: nikiel szczotkowany lub patyna	80,00 zł* / 98,40 zł**
kratka wentylacyjna (tylko dla skrzydeł o szerokościach: 80, 90, 100)	20,00 zł* / 24,60 zł**
skrzydło przylgowe i bezprzylgowe „100”	40,00 zł* / 49,20 zł**
szkło klejone VSG 221 szyba mleczna bezpieczna, obustronnie gładka cena za 1 sztukę szyby	42,00 zł* / 51,66 zł**
osłonki na zawiasy w skrzydle przylgowym (kolor: złoty, chrom połysk, chrom mat, patyna); cena za komplet na 1 zawias	9,00 zł* / 11,07 zł**

DOSTĘPNE SZEROKOŚCI SKRZYDEŁ



* CENA NETTO, ** CENA BRUTTO, *** folia biała gładka imitująca powierzchnię malowaną

**/* Cena dotyczy skrzydła i nie obejmuje klamki oraz ościeżnicy

HIACYNT

SKRZYDŁA DRZWIOWE WEWNĄTRZLOKALOWE RAMIAKOWE STILE PRZYLGOWE I BEZPRZYLGOWE

GREKO 480,00 zł* / 590,40 zł**

CPL 540,00 zł* / 664,20 zł**

DRZWI RAMIAKOWE



HIACYNT 1



HIACYNT 1



HIACYNT 2



HIACYNT 3



HIACYNT 4



HIACYNT 5



HIACYNT 6



HIACYNT 7



HIACYNT 8

■ KONSTRUKCJA

- skrzydło przylgowe lub bezprzylgowe wykonane w technologii ramiakowej STILE
- ramiaki z płyty MDF oklejone folią GREKO lub CPL
- płyciny z płyty MDF o grubości 22mm oklejone folią GREKO lub CPL

■ OKUCIA

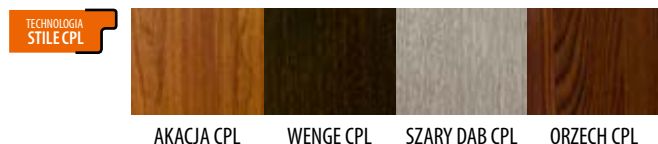
- trzy srebrne zawiasy 2-czopowe z regulacją w płaszczyźnie poziomej w skrzydle przylgowym
- trzy ukryte zawiasy w skrzydle bezprzylgowym
- zamek zasuwkowy w skrzydle przylgowym i magnetyczny w skrzydle bezprzylgowym na klucz, na wkładkę patentową, oszczędnościowy lub łazienkowy

■ SZKLENIE

- szyba hartowana mleczna
- możliwość wyboru awersu i rewersu

■ DOSTĘPNOŚĆ ROZWIĄZAŃ

SP1N SP2N SP1C.100 SP2C.100 SP1C.125 SP2C.125 SP1C.ZN SP2C.ZN DD



■ AKCESORIA ZA DOPLATĄ

podcięcie wentylacyjne	20,00 zł* / 24,60 zł**
tuleje tworzywowe drewnopodobne (4 szt.)	15,00 zł* / 18,45 zł**
tuleje metalowe okrągłe i kwadratowe (4 szt.) wykończenie: nikiel szczotkowany lub patyna	80,00 zł* / 98,40 zł**
kratka wentylacyjna (tylko dla skrzydeł o szerokościach: 80, 90, 100)	20,00 zł* / 24,60 zł**
skrzydło przylgowe i bezprzylgowe „100”	40,00 zł* / 49,20 zł**
szkło klejone VSG 221 szyba mleczna bezpieczna, obustronnie gładka patrz tabela poniżej dopłaty do całego skrzydła	
osłonki na zawiasy w skrzydle przylgowym (kolor: złoty, chrom połysk, chrom mat, patyna); cena za komplet na 1 zawias	9,00 zł* / 11,07 zł**

■ DOSTĘPNE SZEROKOŚCI SKRZYDEŁ

60 70 80 90 100

DOPLATA DO SZKŁA VSG 221 SZYBA MLECZNA (DO CAŁEGO SKRZYDŁA)	
Model	Cena
HIACYNT 1	160,00 zł* / 196,80 zł**
HIACYNT 2	110,00 zł* / 135,30 zł**
HIACYNT 3	140,00 zł* / 172,20 zł**
HIACYNT 4	57,00 zł* / 70,11 zł**
HIACYNT 5	110,00 zł* / 135,30 zł**
HIACYNT 6	185,00 zł* / 227,55 zł**
HIACYNT 7	57,00 zł* / 70,11 zł**
HIACYNT 8	-

FRAGI

SKRZYDŁA DRZWIOWE WEWNĄTRZLOKALOWE RAMIAKOWE STILE PRZYLGOWE

GREKO 600,00 zł* / 738,00 zł**

CPL 660,00 zł* / 811,80 zł**



FRAGI 3



FRAGI 1



FRAGI 2



FRAGI 4

DRZWI RAMIAKOWE

■ KONSTRUKCJA

- skrzydło przylgowe wykonane w technologii ramiakowej STILE
- ramiaki z płyty MDF oklejone folią greko lub CPL

■ OKUCIA

- trzy srebrne zawiasy 2-czopowe z regulacją w płaszczyźnie poziomej w skrzydle przylgowym
- zamek zasuwkowy na klucz, na wkładkę patentową, oszczędnościowy lub łazienkowy

■ SZKLENIE

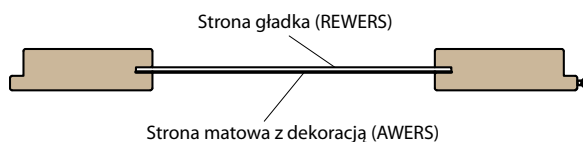
- szkło hartowane 8 mm
- możliwość wyboru awersu i rewersu

■ AKCESORIA ZA DOPŁATĄ

podcięcie wentylacyjne 20,00 zł* / 24,60 zł**

osłonki na zawiasy w skrzydle przylgowym 9,00 zł* / 11,07 zł**
(kolor: złoty, chrom połysk, chrom mat, patyna); cena za komplet na 1 zawias

■ STANDARDOWO MONTOWANE SZKŁO



UWAGA: Przedstawiona grafika modelu FRAGI dotyczy wyłącznie szerokości skrzydła 80. W pozostałych szerokościach pojawiają się nieznaczne różnice w proporcjach grafiki. Szczegółowe informacje i zdjęcia znajdują się na naszej stronie internetowej www.erkado.pl

■ DOSTĘPNOŚĆ ROZWIĄZAŃ

DD

TECHNOLOGIA STILE



ORZECH GREKO WENGE GREKO ŻŁOTY DĄB GREKO DĄB GREKO SONOMA GREKO BIAŁY GREKO***

TECHNOLOGIA STILE CPL



AKACJA CPL WENGE CPL SZARY DĄB CPL ORZECH CPL

■ DOSTĘPNE SZEROKOŚCI SKRZYDŁ

60 70 80 90




* CENA NETTO, ** CENA BRUTTO, *** folia biała gładka imitująca powierzchnię malowaną

*/** Cena dotyczy skrzydła i nie obejmuje klamki oraz ościeżnicy

DRZWI SZKLANE

SKRZYDŁA DRZWIOWE WEWNĄTRZLOKALOWE SZKLANE

GRAF 620,00 zł* / 762,60 zł**



GRAF 1



GRAF 2



GRAF 3



GRAF 4



GRAF 5



GRAF 6



GRAF 7



GRAF 8



GRAF 9

■ KONSTRUKCJA

- szkło hartowane 8 mm
- możliwość wyboru awersu i rewersu
- szkło mleczne z wzorami malowanymi na czarno

■ OŚCIEŻNICA STAŁA I REGULOWANA

- dostępne ościeżnice we wszystkich oferowanych dekorach w cenach ościeżnic standardowych

■ AKCESORIA ZA DOPŁATĄ

podcięcie wentylacyjne	50,00 zł* / 61,50 zł**
okucia	cena – patrz następna strona

GRAF 8 (mat) 520,00 zł* / 639,60 zł**


GRAF 9 (przeźroczyste) 480,00 zł* / 590,40 zł**

UWAGA: Przedstawiona grafika drzwi szklanych dotyczy wyłącznie szerokości skrzydła 80.

W pozostałych szerokościach pojawiają się nieznaczne różnice w proporcjach grafiki. Szczegółowe informacje i zdjęcia znajdują się na naszej stronie internetowej www.erkado.pl

■ DOSTĘPNE SZEROKOŚCI SKRZYDEŁ

60 70 80 90



DRZWI SZKLANE

■ OKUCIA GEZE ANODA STAL NIERDZEWNA C31

DOSTĘPNE KSZTAŁTY: OWAL LUB PROSTOKĄT



ZAMEK BB – na klucz zwykły owal



ZAMEK PZ – na wkładkę owal



ZAMEK UV-FWD owal



ZAMEK WC – łazienkowy owal



ZAWIAS owal

■ OKUCIA GEZE ANODA SREBRNA EV1

DOSTĘPNE KSZTAŁTY: OWAL LUB PROSTOKĄT



ZAMEK BB – na klucz zwykły prostokąt



ZAMEK PZ – na wkładkę prostokąt



ZAMEK UV-RWD prostokąt



ZAMEK WC – łazienkowy prostokąt



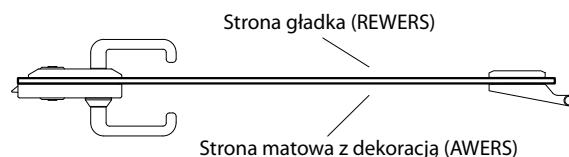
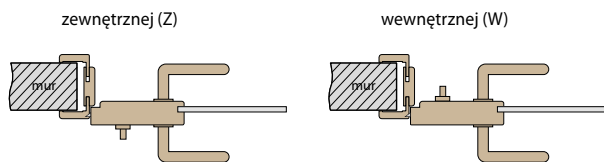
ZAWIAS prostokąt

DRZWI SZKLANE

CENNIK OKUĆ GEZE

TYP OKUĆ	ANODA SREBRNA EV1	ANODA STAL NIERDZEWNA C31
ZESTAW 1A OWAL (klamka z zamkiem oszczędnościowym + zawiasy)	550,00 zł* / 676,50 zł**	715,00 zł* / 879,45 zł**
ZESTAW 2A OWAL (klamka z zamkiem na klucz+ zawiasy)	550,00 zł* / 676,50 zł**	715,00 zł* / 879,45 zł**
ZESTAW 3A OWAL (klamka z zamkiem na wkładkę + zawiasy)	550,00 zł* / 676,50 zł**	715,00 zł* / 879,45 zł**
ZESTAW 4AZ OWAL ZEWNĘTRZNY (klamka z zamkiem WC + zawiasy)	710,00 zł* / 873,30 zł**	995,00 zł* / 1223,85 zł**
ZESTAW 4AW OWAL WEWNĘTRZNY (klamka z zamkiem WC + zawiasy)	710,00 zł* / 873,30 zł**	995,00 zł* / 1223,85 zł**
ZESTAW 1B PROSTOKĄT (klamka z zamkiem oszczędnościowym + zawiasy)	550,00 zł* / 676,50 zł**	715,00 zł* / 879,45 zł**
ZESTAW 2B PROSTOKĄT (klamka z zamkiem na klucz+ zawiasy)	550,00 zł* / 676,50 zł**	715,00 zł* / 879,45 zł**
ZESTAW 3B PROSTOKĄT (klamka z zamkiem na wkładkę + zawiasy)	550,00 zł* / 676,50 zł**	715,00 zł* / 879,45 zł**
ZESTAW 4BZ PROSTOKĄT ZEWNĘTRZNY (klamka z zamkiem WC + zawiasy)	710,00 zł* / 873,30 zł**	995,00 zł* / 1223,85 zł**
ZESTAW 4BW PROSTOKĄT WEWNĘTRZNY (klamka z zamkiem WC + zawiasy)	710,00 zł* / 873,30 zł**	995,00 zł* / 1223,85 zł**
wkładka patentowa 21/26	60,00 zł* / 73,80 zł**	60,00 zł* / 73,80 zł**

■ BLOKADA ŁAZIENKOWA PO STRONIE:



Zamek WC – przy zamawianiu zamka WC należy wybrać:


zamek zewnętrzny – gdy blokada łazienkowa montowana ma być po zewnętrznej stronie drzwi (Z)

lub

zamek wewnętrzny – gdy blokada łazienkowa montowana ma być po wewnętrznej stronie drzwi (W).

INSPIRACJE

DRZWI PŁYTOWE



DRZWI PŁYTOWE

BRAND

SKRZYDŁA DRZWIOWE WEWNĄTRZLOKALOWE PRZYLGOWE I BEZPRZYLGOWE

SOFT 358,00 zł* / 440,34 zł**
CPL 418,00 zł* / 514,14 zł**

358,00 zł* / 440,34 zł**
 418,00 zł* / 514,14 zł**

358,00 zł* / 440,34 zł**
 418,00 zł* / 514,14 zł**



POKOJOWE 4/4



ŁAZIENKOWE 1/4



PEŁNE 0/4

■ KONSTRUKCJA

- skrzydło przylgowe lub bezprzylgowe
- ramiak z płyty MDF pokryty dwiema płytami HDF
- wypełnienie stabilizujące „plaster miodu”

■ WYKOŃCZENIE

- płyta HDF oklejona folią lub CPL
- krawędź skrzydła wykonana w technologii SOFT lub STANDARD CPL

■ OKUCIA

- dwa zawiasy czopowe wkręcane lub **trzy zawiasy (w dekorach GREKO)** w skrzydle przylgowym
- trzy ukryte zawiasy w skrzydle bezprzylgowym
- zamek zasuwkowy w skrzydle przylgowym i magnetyczny w skrzydle bezprzylgowym na klucz, na wkładkę patentową, oszczędnościowy lub łazienkowy

■ SZKLENIE

- szyba decormat – mleczna
- możliwość wyboru awersu i rewersu

■ DOSTĘPNOŚĆ ROZWIĄZAŃ

SP1N SP2N SP1C.125 SP2C.125 SP1C.ZN SP2C.ZN DD

TECHNOLOGIA
SOFT



ORZECH

WENGE

AKACJA

JASNA AKACJA

ORZECH GREKO

TECHNOLOGIA
STANDARD CPL



AKACJA CPL

WENGE CPL

SZARY DĄB CPL

ORZECH CPL

■ AKCESORIA ZA DOPŁATĄ

płyta homalight	93,00 zł* / 114,39 zł** (cena zawiera standardowo stosowany trzeci zawias w skrzydle przylgowym)
wzmocnienie pod samozamykacz	20,00 zł* / 24,60 zł**
tuleje tworzywowe do drzwi pokojowych oraz pełnych (do drzwi łazienkowych jeśli są zamawiane bez otworów pod tuleje)	15,00 zł* / 18,45 zł**
podcięcie wentylacyjne lub kratka wentylacyjna	20,00 zł* / 24,60 zł**
skrzydło przylgowe i bezprzylgowe „100” (cena zawiera standardowo stosowany trzeci zawias w skrzydle)	40,00 zł* / 49,20 zł**
dodatkowy zawias w skrzydle przylgowym (nie dotyczy płyty homalight, dekorów GREKO i skrzydła „100”)	15,00 zł* / 18,45 zł**
osłonki na zawiasy w skrzydle przylgowym (kolor: złoty, chrom połysk, chrom mat, patyna); cena za komplet na 1 zawias	9,00 zł* / 11,07 zł**

■ DOSTĘPNE SZEROKOŚCI SKRZYDŁ

60 70 80 90 100



* CENA NETTO, ** CENA BRUTTO

*/** Cena dotyczy skrzydła i nie obejmuje klamki oraz ościeżnicy

SKRZYDŁA DRZWIOWE WEWNĄTRZLOKALOWE PRZYLGOWE I BEZPRZYLGOWE

SOFT 358,00 zł* / 440,34 zł**



POKOJOWE 3/3

358,00 zł* / 440,34 zł**



ŁAZIENKOWE 1/3

358,00 zł* / 440,34 zł**



PEŁNE 0/3

DRZWI PŁYTOWE

■ KONSTRUKCJA

- skrzydło przylgowe lub bezprzylgowe
- ramiak z płyty MDF pokryty dwiema płytami HDF
- wypełnienie stabilizujące „plaster miodu”

■ WYKOŃCZENIE

- płyta HDF oklejona folią
- krawędź skrzydła wykonana w technologii SOFT

■ OKUCIA

- dwa zawiasy czopowe wkręcane w skrzydło przylgowym
- trzy ukryte zawiasy w skrzydło bezprzylgowym
- zamek zasuwkowy w skrzydło przylgowym i magnetyczny w skrzydło bezprzylgowym na klucz, na wkładkę patentową, oszczędnościowy lub łazienkowy

■ SZKLENIE

- szyba decormat – mleczna
- możliwość wyboru awersu i rewersu

■ AKCESORIA ZA DOPŁATĄ

płyta homalight	93,00 zł* / 114,39 zł** (cena zawiera standardowo stosowany trzeci zawias w skrzydle przylgowym)
wzmocnienie pod samozamykacz	20,00 zł* / 24,60 zł**
tuleje tworzywowe do drzwi pokojowych oraz pełnych (do drzwi łazienkowych jeśli są zamawiane bez otworów pod tuleje)	15,00 zł* / 18,45 zł**
podcięcie wentylacyjne lub kratka wentylacyjna	20,00 zł* / 24,60 zł**
skrzydło przylgowe i bezprzylgowe „100” (cena zawiera standardowo stosowany trzeci zawias w skrzydle)	40,00 zł* / 49,20 zł**
dodatkowy zawias w skrzydle przylgowym (nie dotyczy płyty homalight i skrzydła „100”)	15,00 zł* / 18,45 zł**
osłonki na zawiasy w skrzydle przylgowym (kolor: złoty, chrom połysk, chrom mat, patyna); cena za komplet na 1 zawias	9,00 zł* / 11,07 zł**

■ DOSTĘPNOŚĆ ROZWIĄZAŃ

SP1N SP2N SP1C.125 SP2C.125 SP1C.ZN SP2C.ZN DD

TECHNOLOGIA
SOFT



WENGE

AKACJA

JASNA AKACJA

■ DOSTĘPNE SZEROKOŚCI SKRZYDEŁ

60 70 80 90 100



RYFLOWANY SZPROS

SAMUN

SKRZYDŁA DRZWIOWE WEWNĄTRZLOKALOWE PRZYLGOWE I BEZPRZYLGOWE

SOFT 358,00 zł* / 440,34 zł**



POKOJOWE 9/9

358,00 zł* / 440,34 zł**



ŁAZIENKOWE 2/9

358,00 zł* / 440,34 zł**



PEŁNE 0/9

■ KONSTRUKCJA

- skrzydło przylgowe lub bezprzylgowe
- ramiak z płyty MDF pokryty dwiema płytami HDF
- wypełnienie stabilizujące „plaster miodu”

■ WYKOŃCZENIE

- płyta HDF oklejona folią
- krawędź skrzydła wykonana w technologii SOFT

■ OKUCIA

- dwa zawiasy czopowe wkręcane w skrzydło przylgowym
- trzy ukryte zawiasy w skrzydło bezprzylgowym
- zamek zasuwkowy w skrzydło przylgowym i magnetyczny w skrzydło bezprzylgowym na klucz, na wkładkę patentową, oszczędnościowy lub łazienkowy

■ SZKLENIE

- szyba decormat – mleczna
- możliwość wyboru awersu i rewersu

■ AKCESORIA ZA DOPŁATĄ

plyta homalight	93,00 zł* / 114,39 zł** (cena zawiera standardowo stosowany trzeci zawias w skrzydle przylgowym)
wzmocnienie pod samozamykacz	20,00 zł* / 24,60 zł**
tuleje tworzywowe do drzwi pokojowych oraz pełnych (do drzwi łazienkowych jeśli są zamawiane bez otworów pod tuleje)	15,00 zł* / 18,45 zł**
podcięcie wentylacyjne lub kratka wentylacyjna	20,00 zł* / 24,60 zł**
skrzydło przylgowe i bezprzylgowe „100” (cena zawiera standardowo stosowany trzeci zawias w skrzydle)	40,00 zł* / 49,20 zł**
dodatkowy zawias w skrzydle przylgowym (nie dotyczy płyty homalight i skrzydła „100”)	15,00 zł* / 18,45 zł**
osłonki na zawiasy w skrzydle przylgowym (kolor: złoty, chrom połysk, chrom mat, patyna); cena za komplet na 1 zawias	9,00 zł* / 11,07 zł**

■ DOSTĘPNOŚĆ ROZWIĄZAŃ



WENGE

AKACJA

JASNA AKACJA

■ DOSTĘPNE SZEROKOŚCI SKRZYDEŁ



* CENA NETTO, ** CENA BRUTTO

*/** Cena dotyczy skrzydła i nie obejmuje klamki oraz ościeżnicy

SKRZYDŁA DRZWIOWE WEWNĄTRZLOKALOWE PRZYLGOWE I BEZPRZYLGOWE

SOFT 298,00 zł* / 366,54 zł**
CPL 358,00 zł* / 440,34 zł**

298,00 zł* / 366,54 zł**
358,00 zł* / 440,34 zł**

298,00 zł* / 366,54 zł**
358,00 zł* / 440,34 zł**



POKOJOWE 4/4 (układ szklenia: 1/4, 2/4, 3/4)



ŁAZIENKOWE 1/4



PEŁNE 0/4

■ KONSTRUKCJA

- skrzydło przylgowe lub bezprzylgowe
- ramiak z płyty MDF pokryty dwiema płytami HDF
- wypełnienie stabilizujące „plaster miodu”

■ WYKOŃCZENIE

- płyta HDF oklejona folią lub CPL
- krawędź skrzydła wykonana w technologii SOFT lub STANDARD CPL

■ OKUCIA

- dwa zawiasy czopowe wkręcane lub **trzy zawiasy (w dekorach GREKO)** w skrzydle przylgowym
- trzy ukryte zawiasy w skrzydle bezprzylgowym
- zamek zasuwkowy w skrzydle przylgowym i magnetyczny w skrzydle bezprzylgowym na klucz, na wkładkę patentową, oszczędnościowy lub łazienkowy

■ SZKLENIE

- szyba decormat – mleczna
- możliwość wyboru awersu i rewersu oraz układu szklenia

■ DOSTĘPNOŚĆ ROZWIĄZAŃ

SP1N SP2N SP1C.125 SP2C.125 SP1C.ZN SP2C.ZN DD

TECHNOLOGIA
SOFT



TECHNOLOGIA
STANDARD CPL



■ AKCESORIA ZA DOPŁATĄ

płyta homalight	93,00 zł* / 114,39 zł** (cena zawiera standardowo stosowany trzeci zawias w skrzydle przylgowym)
wzmocnienie pod samozamykacz	20,00 zł* / 24,60 zł**
tuleje tworzywowe do drzwi pokojowych oraz pełnych (do drzwi łazienkowych jeśli są zamawiane bez otworów pod tuleje)	15,00 zł* / 18,45 zł**
podcięcie wentylacyjne lub kratka wentylacyjna	20,00 zł* / 24,60 zł**
skrzydło przylgowe i bezprzylgowe „100” (cena zawiera standardowo stosowany trzeci zawias w skrzydle)	40,00 zł* / 49,20 zł**
dodatkowy zawias w skrzydle przylgowym (nie dotyczy płyty homalight, dekorów GREKO i skrzydła „100”)	15,00 zł* / 18,45 zł**
osłonki na zawiasy w skrzydle przylgowym (kolor: złoty, chrom połysk, chrom mat, patyna); cena za komplet na 1 zawias	9,00 zł* / 11,07 zł**

■ DOSTĘPNE SZEROKOŚCI SKRZYDŁ

60 70 80 90 100

SOFT	240,00 zł* / 295,20 zł**
CPL	300,00 zł* / 369,00 zł**

240,00 zł* / 295,20 zł**
300,00 zł* / 369,00 zł**

240,00 zł* / 295,20 zł**
300,00 zł* / 369,00 zł**



POKOJOWE 3/3 (układ szklenia: 1/3, 2/3)



ŁAZIENKOWE 1/3



PEŁNE 0/3

■ KONSTRUKCJA

- skrzydło przylgowe lub bezprzylgowe
- ramiak z płyty MDF pokryty dwiema płytami HDF
- wypełnienie stabilizujące „plaster miodu”

■ WYKOŃCZENIE

- płyta HDF oklejona folią lub CPL
- krawędź skrzydła wykonana w technologii SOFT lub STANDARD CPL

■ OKUCIA

- dwa zawiasy czopowe wkręcane lub **trzy zawiasy (w dekorach GREKO)** w skrzydle przylgowym
- trzy ukryte zawiasy w skrzydle bezprzylgowym
- zamek zasuwkowy w skrzydle przylgowym i magnetyczny w skrzydle bezprzylgowym na klucz, na wkładkę patentową, oszczędnościowy lub łazienkowy

■ SZKLENIE

- szyba decormat – mleczna
- możliwość wyboru awersu i rewersu oraz układu szklenia

■ DOSTĘPNOŚĆ ROZWIĄZAŃ

SP1N	SP2N	SP1C.125	SP2C.125	SP1C.ZN	SP2C.ZN	DD
------	------	----------	----------	---------	---------	----

TECHNOLOGIA SOFT



TECHNOLOGIA STANDARD CPL



■ AKCESORIA ZA DOPŁATĄ

płyta homalight	93,00 zł* / 114,39 zł**
(cena zawiera standardowo stosowany trzeci zawias w skrzydle przylgowym)	
wzmocnienie pod samozamykacz	20,00 zł* / 24,60 zł**
tuleje tworzywowe do drzwi pokojowych oraz pełnych	15,00 zł* / 18,45 zł**
(do drzwi łazienkowych jeśli są zamawiane bez otworów pod tuleje)	
podcięcie wentylacyjne lub kratka wentylacyjna	20,00 zł* / 24,60 zł**
skrzydło przylgowe i bezprzylgowe „100”	40,00 zł* / 49,20 zł**
(cena zawiera standardowo stosowany trzeci zawias w skrzydle)	
dodatkowy zawias w skrzydle przylgowym	15,00 zł* / 18,45 zł**
(nie dotyczy płyty homalight, dekorów GREKO i skrzydła „100”)	
osłonki na zawiasy w skrzydle przylgowym	9,00 zł* / 11,07 zł**
(kolor: złoty, chrom połysk, chrom mat, patyna); cena za komplet na 1 zawias	

■ DOSTĘPNE SZEROKOŚCI SKRZYDŁ

60	70	80	90	100
----	----	----	----	-----

SKRZYDŁA DRZWIOWE WEWNĄTRZLOKALOWE PRZYLGOWE I BEZPRZYLGOWE

SOFT 328,00 zł* / 403,44 zł**
CPL 388,00 zł* / 477,24 zł**

328,00 zł* / 403,44 zł**
388,00 zł* / 477,24 zł**

328,00 zł* / 403,44 zł**
388,00 zł* / 477,24 zł**



POKOJOWE 4/4 (układ szklenia: 1/4, 2/4, 3/4)

ŁAZIENKOWE 1/4

PEŁNE 0/4

■ KONSTRUKCJA

- skrzydło przylgowe lub bezprzylgowe
- ramiak z płyty MDF pokryty dwiema płytami HDF
- wypełnienie stabilizujące „plaster miodu”

■ WYKOŃCZENIE

- płyta HDF oklejona folią lub CPL
- krawędź skrzydła wykonana w technologii SOFT lub STANDARD CPL

■ OKUCIA

- dwa zawiasy czopowe wkręcane lub **trzy zawiasy (w dekorach GREKO)** w skrzydle przylgowym
- trzy ukryte zawiasy w skrzydle bezprzylgowym
- zamek zasuwkowy w skrzydle przylgowym i magnetyczny w skrzydle bezprzylgowym na klucz, na wkładkę patentową, oszczędnościowy lub łazienkowy

■ SZKLENIE

- szyba decormat – mleczna
- możliwość wyboru awersu i rewersu oraz układu szklenia

■ DOSTĘPNOŚĆ ROZWIĄZAŃ

SP1N SP2N SP1C.125 SP2C.125 SP1C.ZN SP2C.ZN DD

TECHNOLOGIA SOFT



TECHNOLOGIA STANDARD CPL



■ AKCESORIA ZA DOPŁATĄ

płyta homalight	93,00 zł* / 114,39 zł** (cena zawiera standardowo stosowany trzeci zawias w skrzydle przylgowym)
wzmocnienie pod samozamykacz	20,00 zł* / 24,60 zł**
tuleje tworzywowe do drzwi pokojowych oraz pełnych (do drzwi łazienkowych jeśli są zamawiane bez otworów pod tuleje)	15,00 zł* / 18,45 zł**
podcięcie wentylacyjne lub kratka wentylacyjna	20,00 zł* / 24,60 zł**
skrzydło przylgowe i bezprzylgowe „100” (cena zawiera standardowo stosowany trzeci zawias w skrzydle)	40,00 zł* / 49,20 zł**
dodatkowy zawias w skrzydle przylgowym (nie dotyczy płyty homalight, dekorów GREKO i skrzydła „100”)	15,00 zł* / 18,45 zł**
osłonki na zawiasy w skrzydle przylgowym (kolor: złoty, chrom połysk, chrom mat, patyna); cena za komplet na 1 zawias	9,00 zł* / 11,07 zł**

■ DOSTĘPNE SZEROKOŚCI SKRZYDŁ

60 70 80 90 100

TOP

SKRZYDŁA DRZWIOWE WEWNĄTRZLOKALOWE PRZYLGOWE I BEZPRZYLGOWE

SOFT	328,00 zł* / 403,44 zł**
CPL	388,00 zł* / 477,24 zł**

328,00 zł* / 403,44 zł**
388,00 zł* / 477,24 zł**

328,00 zł* / 403,44 zł**
388,00 zł* / 477,24 zł**



POKOJOWE 3/3



ŁAZIENKOWE 1/3



PEŁNE 0/3

■ KONSTRUKCJA

- skrzydło przylgowe lub bezprzylgowe
- ramiak z płyty MDF pokryty dwiema płytami HDF
- wypełnienie stabilizujące „plaster miodu”

■ WYKOŃCZENIE

- płyta HDF oklejona folią lub CPL
- krawędź skrzydła wykonana w technologii SOFT lub STANDARD CPL

■ OKUCIA

- dwa zawiasy czopowe wkręcane w skrzydło przylgowym
- trzy ukryte zawiasy w skrzydło bezprzylgowym
- zamek zasuwkowy w skrzydło przylgowym i magnetyczny w skrzydło bezprzylgowym na klucz, na wkładkę patentową, oszczędnościowy lub łazienkowy

■ SZKLENIE

- szyba decormat – mleczna
- możliwość wyboru awersu i rewersu

■ DOSTĘPNOŚĆ ROZWIĄZAŃ

SP1N	SP2N	SP1C.125	SP2C.125	SP1C.ZN	SP2C.ZN	DD
------	------	----------	----------	---------	---------	----

TECHNOLOGIA SOFT



ORZECH WENGE AKACJA JASNA AKACJA

TECHNOLOGIA STANDARD CPL



AKACJA CPL WENGE CPL SZARY DĄB CPL ORZECH CPL

■ AKCESORIA ZA DOPŁATĄ

płyta homalight	93,00 zł* / 114,39 zł**
(cena zawiera standardowo stosowany trzeci zawias w skrzydło przylgowym)	
wzmocnienie pod samozamykacz	20,00 zł* / 24,60 zł**
tuleje tworzywowe do drzwi pokojowych oraz pełnych	15,00 zł* / 18,45 zł**
(do drzwi łazienkowych jeśli są zamawiane bez otworów pod tuleje)	
podcięcie wentylacyjne lub kratka wentylacyjna	20,00 zł* / 24,60 zł**
skrzydło przylgowe i bezprzylgowe „100”	40,00 zł* / 49,20 zł**
(cena zawiera standardowo stosowany trzeci zawias w skrzydło)	
dodatkowy zawias w skrzydło przylgowym	15,00 zł* / 18,45 zł**
(nie dotyczy płyty homalight i skrzydła „100”)	
osłonki na zawiasy w skrzydło przylgowym	9,00 zł* / 11,07 zł**
(kolor: złoty, chrom połysk, chrom mat, patyna); cena za komplet na 1 zawias	

■ DOSTĘPNE SZEROKOŚCI SKRZYDŁ

60	70	80	90	100
----	----	----	----	-----



* CENA NETTO, ** CENA BRUTTO

*/** Cena dotyczy skrzydła i nie obejmuje klamki oraz ościeżnicy

SKRZYDŁA DRZWIOWE WEWNĄTRZLOKALOWE PRZYLGOWE I BEZPRZYLGOWE

SOFT 319,00 zł* / 392,37 zł**
CPL 379,00 zł* / 466,17 zł**

319,00 zł* / 392,37 zł**
379,00 zł* / 466,17 zł**

319,00 zł* / 392,37 zł**
379,00 zł* / 466,17 zł**



POKOJOWE 3/3



ŁAZIENKOWE 1/3



PEŁNE 0/3

■ KONSTRUKCJA

- skrzydło przylgowe lub bezprzylgowe
- ramiak z płyty MDF pokryty dwiema płytami HDF
- wypełnienie stabilizujące „plaster miodu”

■ WYKOŃCZENIE

- płyta HDF oklejona folią lub CPL
- krawędź skrzydła wykonana w technologii SOFT lub STANDARD CPL

■ OKUCIA

- dwa zawiasy czopowe wkręcane w skrzydło przylgowym
- trzy ukryte zawiasy w skrzydło bezprzylgowym
- zamek zasuwkowy w skrzydło przylgowym i magnetyczny w skrzydło bezprzylgowym na klucz, na wkładkę patentową, oszczędnościowy lub łazienkowy

■ SZKLENIE

- szyba decormat – mleczna
- możliwość wyboru awersu i rewersu

■ DOSTĘPNOŚĆ ROZWIĄZAŃ

SP1N SP2N SP1C.125 SP2C.125 SP1C.ZN SP2C.ZN DD

TECHNOLOGIA
SOFT



ORZECH

AKACJA

WENGE

CALVADOS

TECHNOLOGIA
STANDARD CPL



AKACJA CPL

WENGE CPL

SZARY DĄB CPL

ORZECH CPL

■ AKCESORIA ZA DOPŁATĄ

płyta homalight	93,00 zł* / 114,39 zł** (cena zawiera standardowo stosowany trzeci zawias w skrzydle przylgowym)
wzmocnienie pod samozamykacz	20,00 zł* / 24,60 zł**
tuleje tworzywowe do drzwi pokojowych oraz pełnych	15,00 zł* / 18,45 zł** (do drzwi łazienkowych jeśli są zamawiane bez otworów pod tuleje)
podcięcie wentylacyjne lub kratka wentylacyjna	20,00 zł* / 24,60 zł**
skrzydło przylgowe i bezprzylgowe „100”	40,00 zł* / 49,20 zł** (cena zawiera standardowo stosowany trzeci zawias w skrzydle)
dodatkowy zawias w skrzydle przylgowym	15,00 zł* / 18,45 zł** (nie dotyczy płyty homalight i skrzydła „100”)
osłonki na zawiasy w skrzydle przylgowym	9,00 zł* / 11,07 zł** (kolor: złoty, chrom połysk, chrom mat, patyna); cena za komplet na 1 zawias

■ DOSTĘPNE SZEROKOŚCI SKRZYDEŁ

60 70 80 90 100

TOLEDO

SKRZYDŁA DRZWIOWE WEWNĄTRZLOKALOWE PRZYLGOWE I BEZPRZYLGOWE

SOFT 328,00 zł* / 403,44 zł**
CPL 388,00 zł* / 477,24 zł**

328,00 zł* / 403,44 zł**
 388,00 zł* / 477,24 zł**

328,00 zł* / 403,44 zł**
 388,00 zł* / 477,24 zł**



POKOJOWE 5/5 (układ szklenia: 1/5, 2/5, 3/5, 4/5)



ŁAZIENKOWE 2/5



PEŁNE 0/5

■ KONSTRUKCJA

- skrzydło przylgowe lub bezprzylgowe
- ramiak z płyty MDF pokryty dwiema płytami HDF
- wypełnienie stabilizujące „plaster miodu”

■ WYKOŃCZENIE

- płyta HDF oklejona folią lub CPL
- krawędź skrzydła wykonana w technologii SOFT lub STANDARD CPL

■ OKUCIA

- dwa zawiasy czopowe wkręcane lub **trzy zawiasy (w dekorach GREKO)** w skrzydle przylgowym
- trzy ukryte zawiasy w skrzydle bezprzylgowym
- zamek zasuwkowy w skrzydle przylgowym i magnetyczny w skrzydle bezprzylgowym na klucz, na wkładkę patentową, oszczędnościowy lub łazienkowy

■ SZKLENIE

- szyba decormat – mleczna
- możliwość wyboru awersu i rewersu oraz układu szklenia

■ DOSTĘPNOŚĆ ROZWIĄZAŃ

SP1N SP2N SP1C.125 SP2C.125 SP1C.ZN SP2C.ZN DD



■ AKCESORIA ZA DOPŁATĄ

plyta homalight	93,00 zł* / 114,39 zł** (cena zawiera standardowo stosowany trzeci zawias w skrzydle przylgowym)
wzmocnienie pod samozamykacz	20,00 zł* / 24,60 zł**
tuleje tworzywowe do drzwi pokojowych oraz pełnych (do drzwi łazienkowych jeśli są zamawiane bez otworów pod tuleje)	15,00 zł* / 18,45 zł**
podcięcie wentylacyjne lub kratka wentylacyjna	20,00 zł* / 24,60 zł**
skrzydło przylgowe i bezprzylgowe „100” (cena zawiera standardowo stosowany trzeci zawias w skrzydle)	40,00 zł* / 49,20 zł**
dodatkowy zawias w skrzydle przylgowym (nie dotyczy płyty homalight, dekorów GREKO i skrzydła „100”)	15,00 zł* / 18,45 zł**
osłonki na zawiasy w skrzydle przylgowym (kolor: złoty, chrom połysk, chrom mat, patyna); cena za komplet na 1 zawias	9,00 zł* / 11,07 zł**

■ DOSTĘPNE SZEROKOŚCI SKRZYDŁ

60 70 80 90 100



* CENA NETTO, ** CENA BRUTTO

*/** Cena dotyczy skrzydła i nie obejmuje klamki oraz ościeżnicy

SKRZYDŁA DRZWIOWE WEWNĄTRZLOKALOWE PRZYLGOWE I BEZPRZYLGOWE

SOFT 328,00 zł* / 403,44 zł**
CPL 388,00 zł* / 477,24 zł**

328,00 zł* / 403,44 zł**
388,00 zł* / 477,24 zł**

328,00 zł* / 403,44 zł**
388,00 zł* / 477,24 zł**



POKOJOWE 6/6 (układ szklenia: 1/6, 2/6, 3/6, 4/6, 5/6)

ŁAZIENKOWE 2/6

PEŁNE 0/6

■ KONSTRUKCJA

- skrzydło przylgowe lub bezprzylgowe
- ramiak z płyty MDF pokryty dwiema płytami HDF
- wypełnienie stabilizujące „plaster miodu”

■ WYKOŃCZENIE

- płyta HDF oklejona folią lub CPL
- krawędź skrzydła wykonana w technologii SOFT lub STANDARD CPL

■ OKUCIA

- dwa zawiasy czopowe wkręcane lub **trzy zawiasy (w dekorach GREKO)** w skrzydle przylgowym
- trzy ukryte zawiasy w skrzydle bezprzylgowym
- zamek zasuwkowy w skrzydle przylgowym i magnetyczny w skrzydle bezprzylgowym na klucz, na wkładkę patentową, oszczędnościowy lub łazienkowy

■ SZKLENIE

- szyba decormat – mleczna
- możliwość wyboru awersu i rewersu oraz układu szklenia

■ DOSTĘPNOŚĆ ROZWIĄZAŃ

SP1N SP2N SP1C.125 SP2C.125 SP1C.ZN SP2C.ZN DD

TECHNOLOGIA SOFT



TECHNOLOGIA STANDARD CPL



■ AKCESORIA ZA DOPŁATĄ

płyta homalight	93,00 zł* / 114,39 zł** (cena zawiera standardowo stosowany trzeci zawias w skrzydle przylgowym)
wzmocnienie pod samozamykacz	20,00 zł* / 24,60 zł**
tuleje tworzywowe do drzwi pokojowych oraz pełnych (do drzwi łazienkowych jeśli są zamawiane bez otworów pod tuleje)	15,00 zł* / 18,45 zł**
podcięcie wentylacyjne lub kratka wentylacyjna	20,00 zł* / 24,60 zł**
skrzydło przylgowe i bezprzylgowe „100” (cena zawiera standardowo stosowany trzeci zawias w skrzydle)	40,00 zł* / 49,20 zł**
dodatkowy zawias w skrzydle przylgowym (nie dotyczy płyty homalight, dekorów GREKO i skrzydła „100”)	15,00 zł* / 18,45 zł**
osłonki na zawiasy w skrzydle przylgowym (kolor: złoty, chrom połysk, chrom mat, patyna); cena za komplet na 1 zawias	9,00 zł* / 11,07 zł**

■ DOSTĘPNE SZEROKOŚCI SKRZYDŁ

60 70 80 90 100

GALERIA

SKRZYDŁA DRZWIOWE WEWNĄTRZLOKALOWE PRZYLGOWE I BEZPRZYLGOWE

SOFT 319,00 zł* / 392,37 zł**
CPL 379,00 zł* / 466,17 zł**

319,00 zł* / 392,37 zł**
 379,00 zł* / 466,17 zł**

319,00 zł* / 392,37 zł**
 379,00 zł* / 466,17 zł**



POKOJOWE 3/3 (układ szklenia: 1/3, 2/3)



ŁAZIENKOWE 1/3



PEŁNE 0/3

■ KONSTRUKCJA

- skrzydło przylgowe lub bezprzylgowe
- ramiak z płyty MDF pokryty dwiema płytami HDF
- wypełnienie stabilizujące „plaster miodu”

■ WYKOŃCZENIE

- płyta HDF oklejona folią lub CPL
- krawędź skrzydła wykonana w technologii SOFT lub STANDARD CPL

■ OKUCIA

- dwa zawiasy czopowe wkręcane lub **trzy zawiasy (w dekorach GREKO)** w skrzydle przylgowym
- trzy ukryte zawiasy w skrzydle bezprzylgowym
- zamek zasuwkowy w skrzydle przylgowym i magnetyczny w skrzydle bezprzylgowym na klucz, na wkładkę patentową, oszczędnościowy lub łazienkowy

■ SZKLENIE

- szyba decormat – mleczna
- możliwość wyboru awersu i rewersu oraz układu szklenia

■ DOSTĘPNOŚĆ ROZWIĄZAŃ

SP1N SP2N SP1C.125 SP2C.125 SP1C.ZN SP2C.ZN DD

TECHNOLOGIA SOFT



TECHNOLOGIA STANDARD CPL



■ AKCESORIA ZA DOPŁATĄ

płyta homalight	93,00 zł* / 114,39 zł** (cena zawiera standardowo stosowany trzeci zawias w skrzydle przylgowym)
wzmocnienie pod samozamykacz	20,00 zł* / 24,60 zł**
tuleje tworzywowe do drzwi pokojowych oraz pełnych (do drzwi łazienkowych jeśli są zamawiane bez otworów pod tuleje)	15,00 zł* / 18,45 zł**
podcięcie wentylacyjne lub kratka wentylacyjna	20,00 zł* / 24,60 zł**
skrzydło przylgowe i bezprzylgowe „100” (cena zawiera standardowo stosowany trzeci zawias w skrzydle)	40,00 zł* / 49,20 zł**
dodatkowy zawias w skrzydle przylgowym (nie dotyczy płyty homalight, dekorów GREKO i skrzydła „100”)	15,00 zł* / 18,45 zł**
osłonki na zawiasy w skrzydle przylgowym (kolor: złoty, chrom połysk, chrom mat, patyna); cena za komplet na 1 zawias	9,00 zł* / 11,07 zł**

■ DOSTĘPNE SZEROKOŚCI SKRZYDŁ

60 70 80 90 100

* CENA NETTO, ** CENA BRUTTO

*/** Cena dotyczy skrzydła i nie obejmuje klamki oraz ościeżnicy

SKRZYDŁA DRZWIOWE WEWNĄTRZLOKALOWE PRZYLGOWE I BEZPRZYLGOWE

SOFT 328,00 zł* / 403,44 zł**
CPL 388,00 zł* / 477,24 zł**

328,00 zł* / 403,44 zł**
 388,00 zł* / 477,24 zł**

328,00 zł* / 403,44 zł**
 388,00 zł* / 477,24 zł**



POKOJOWE 3/3



ŁAZIENKOWE 1/3



PEŁNE 0/3

DRZWI PŁYTOWE

■ KONSTRUKCJA

- skrzydło przylgowe lub bezprzylgowe
- ramiak z płyty MDF pokryty dwiema płytami HDF
- wypełnienie stabilizujące „plaster miodu”

■ WYKOŃCZENIE

- płyta HDF oklejona folią lub CPL
- krawędź skrzydła wykonana w technologii SOFT lub STANDARD CPL

■ OKUCIA

- dwa zawiasy czopowe wkręcane lub **trzy zawiasy (w dekorach GREKO)** w skrzydle przylgowym
- trzy ukryte zawiasy w skrzydle bezprzylgowym
- zamek zasuwkowy w skrzydle przylgowym i magnetyczny w skrzydle bezprzylgowym na klucz, na wkładkę patentową, oszczędnościowy lub łazienkowy

■ SZKLENIE

- szyba decormat – mleczna
- możliwość wyboru awersu i rewersu

■ DOSTĘPNOŚĆ ROZWIĄZAŃ

SP1N SP2N SP1C.125 SP2C.125 SP1C.ZN SP2C.ZN DD

TECHNOLOGIA SOFT



ORZECH

AKACJA

WENGE

CALVADOS

ORZECH GREKO

TECHNOLOGIA STANDARD CPL



AKACJA CPL

WENGE CPL

SZARY DĄB CPL

ORZECH CPL

■ AKCESORIA ZA DOPŁATĄ

płyta homalight	93,00 zł* / 114,39 zł** (cena zawiera standardowo stosowany trzeci zawias w skrzydle przylgowym)
wzmocnienie pod samozamykacz	20,00 zł* / 24,60 zł**
tuleje tworzywowe do drzwi pokojowych oraz pełnych (do drzwi łazienkowych jeśli są zamawiane bez otworów pod tuleje)	15,00 zł* / 18,45 zł**
podcięcie wentylacyjne lub kratka wentylacyjna	20,00 zł* / 24,60 zł**
skrzydło przylgowe i bezprzylgowe „100” (cena zawiera standardowo stosowany trzeci zawias w skrzydle)	40,00 zł* / 49,20 zł**
dodatkowy zawias w skrzydle przylgowym (nie dotyczy płyty homalight, dekorów GREKO i skrzydła „100”)	15,00 zł* / 18,45 zł**
osłonki na zawiasy w skrzydle przylgowym (kolor: złoty, chrom połysk, chrom mat, patyna); cena za komplet na 1 zawias	9,00 zł* / 11,07 zł**

■ DOSTĘPNE SZEROKOŚCI SKRZYDŁ

60 70 80 90 100

ZEFIR

SKRZYDŁA DRZWIOWE WEWNĄTRZLOKALOWE PRZYLGOWE I BEZPRZYLGOWE

SOFT 289,00 zł* / 355,47 zł**
CPL 349,00 zł* / 429,27 zł**

289,00 zł* / 355,47 zł**
 349,00 zł* / 429,27 zł**

289,00 zł* / 355,47 zł**
 349,00 zł* / 429,27 zł**



POKOJOWE 3/3



ŁAZIENKOWE 1/3



PEŁNE 0/3

■ KONSTRUKCJA

- skrzydło przylgowe lub bezprzylgowe
- ramiak z płyty MDF pokryty dwiema płytami HDF
- wypełnienie stabilizujące „plaster miodu”

■ WYKOŃCZENIE

- płyta HDF oklejona folią lub CPL
- krawędź skrzydła wykonana w technologii SOFT lub STANDARD CPL

■ OKUCIA

- dwa zawiasy czopowe wkręcane w skrzydło przylgowym
- trzy ukryte zawiasy w skrzydło bezprzylgowym
- zamek zasuwkowy w skrzydło przylgowym i magnetyczny w skrzydło bezprzylgowym na klucz, na wkładkę patentową, oszczędnościowy lub łazienkowy

■ SZKLENIE

- szyba decormat – mleczna
- możliwość wyboru awersu i rewersu

■ DOSTĘPNOŚĆ ROZWIĄZAŃ

SP1N SP2N SP1C.125 SP2C.125 SP1C.ZN SP2C.ZN DD

TECHNOLOGIA SOFT



ORZECH

AKACJA

WENGE

CALVADOS

TECHNOLOGIA STANDARD CPL



AKACJA CPL

WENGE CPL

SZARY DĄB CPL

ORZECH CPL

■ AKCESORIA ZA DOPŁATĄ

plyta homalight	93,00 zł* / 114,39 zł** (cena zawiera standardowo stosowany trzeci zawias w skrzydle przylgowym)
wzmocnienie pod samozamykacz	20,00 zł* / 24,60 zł**
tuleje tworzywowe do drzwi pokojowych oraz pełnych (do drzwi łazienkowych jeśli są zamawiane bez otworów pod tuleje)	15,00 zł* / 18,45 zł**
podcięcie wentylacyjne lub kratka wentylacyjna	20,00 zł* / 24,60 zł**
skrzydło przylgowe i bezprzylgowe „100” (cena zawiera standardowo stosowany trzeci zawias w skrzydle)	40,00 zł* / 49,20 zł**
dodatkowy zawias w skrzydle przylgowym (nie dotyczy płyty homalight i skrzydła „100”)	15,00 zł* / 18,45 zł**
osłonki na zawiasy w skrzydle przylgowym (kolor: złoty, chrom połysk, chrom mat, patyna); cena za komplet na 1 zawias	9,00 zł* / 11,07 zł**

■ DOSTĘPNE SZEROKOŚCI SKRZYDŁ

60 70 80 90 100

* CENA NETTO, ** CENA BRUTTO

*/** Cena dotyczy skrzydła i nie obejmuje klamki oraz ościeżnicy

SKRZYDŁA DRZWIOWE WEWNĄTRZLOKALOWE PRZYLGOWE I BEZPRZYLGOWE

SOFT 264,00 zł* / 324,72 zł**
CPL 324,00 zł* / 398,52 zł**

240,00 zł* / 295,24 zł**
300,00 zł* / 369,00 zł**

140,00 zł* / 172,20 zł**
200,00 zł* / 246,00 zł**



POKOJOWE 3/3



ŁAZIENKOWE 1/3



PEŁNE 0/3

DRZWI PŁYTOWE

■ KONSTRUKCJA

- skrzydło przylgowe lub bezprzylgowe
- ramiak z płyty MDF pokryty dwiema płytami HDF
- wypełnienie stabilizujące „plaster miodu”

■ WYKOŃCZENIE

- płyta HDF oklejona folią lub CPL
- krawędź skrzydła wykonana w technologii SOFT lub STANDARD CPL

■ OKUCIA

- dwa zawiasy czopowe wkręcane lub **trzy zawiasy (w dekorach GREKO)** w skrzydle przylgowym
- trzy ukryte zawiasy w skrzydle bezprzylgowym
- zamek zasuwkowy w skrzydle przylgowym i magnetyczny w skrzydle bezprzylgowym na klucz, na wkładkę patentową, oszczędnościowy lub łazienkowy


■ SZKLENIE

- szyba decormat – mleczna
- możliwość wyboru awersu i rewersu

■ DOSTĘPNOŚĆ ROZWIĄZAŃ

SP1N SP2N SP1C.100*** SP2C.100*** SP1C.125 SP2C.125 SP1C.ZN SP2C.ZN DD

TECHNOLOGIA SOFT



TECHNOLOGIA STANDARD CPL



AKACJA CPL WENGE CPL SZARY DĄB CPL ORZECH CPL

■ AKCESORIA ZA DOPŁATĄ

płyta homalight	93,00 zł* / 114,39 zł** (cena zawiera standardowo stosowany trzeci zawias w skrzydle przylgowym)
wzmocnienie pod samozamykacz	20,00 zł* / 24,60 zł**
tuleje tworzywowe do drzwi pokojowych oraz pełnych (do drzwi łazienkowych jeśli są zamawiane bez otworów pod tuleje)	15,00 zł* / 18,45 zł**
podcięcie wentylacyjne lub kratka wentylacyjna	20,00 zł* / 24,60 zł**
skrzydło przylgowe i bezprzylgowe „100” (cena zawiera standardowo stosowany trzeci zawias w skrzydle)	40,00 zł* / 49,20 zł**
dodatkowy zawias w skrzydle przylgowym (nie dotyczy płyty homalight, dekorów GREKO i skrzydła „100”)	15,00 zł* / 18,45 zł**
osłonki na zawiasy w skrzydle przylgowym (kolor: złoty, chrom połysk, chrom mat, patyna); cena za komplet na 1 zawias	9,00 zł* / 11,07 zł**

■ DOSTĘPNE SZEROKOŚCI SKRZYDŁ

60 70 80 90 100

CLASIC

SKRZYDŁA DRZWIOWE WEWNĄTRZLOKALOWE PRZYLGOWE

LAK 234,00 zł* / 287,82 zł**



POKOJOWE 3/3

210,00 zł* / 258,30 zł**



ŁAZIENKOWE 1/3

120,00 zł* / 147,60 zł**



PEŁNE 0/3

■ KONSTRUKCJA

- skrzydło przylgowe
- ramiak z płyty MDF pokryty dwiema płytami HDF
- wypełnienie stabilizujące „plaster miodu”

■ WYKOŃCZENIE

- płyta HDF lakierowana
- UWAGA: ościeżnice (folia) mogą nieznacznie różnić się odcieniem od skrzydeł (LAK)

■ OKUCIA

- dwa zawiasy czopowe wkręcane
- zamek na klucz, na wkładkę patentową, zamek oszczędnościowy lub łazienkowy

■ SZKLENIE

- szyba kora dębu

■ AKCESORIA ZA DOPŁATĄ

plyta homalight (cena zawiera standardowo stosowany trzeci zawias w skrzydle)	93,00 zł* / 114,39 zł**
wzmocnienie pod samozamykacz	20,00 zł* / 24,60 zł**
tuleje tworzywowe do drzwi pokojowych oraz pełnych (do drzwi łazienkowych jeśli są zamawiane bez otworów pod tuleje)	15,00 zł* / 18,45 zł**
podcięcie wentylacyjne lub kratka wentylacyjna	20,00 zł* / 24,60 zł**
skrzydło „100” dostępne tylko w kolorze BIAŁY LAK (cena zawiera standardowo stosowany trzeci zawias w skrzydle)	40,00 zł* / 49,20 zł**
dodatkowy zawias (nie dotyczy płyty homalight, dekorów GREKO i skrzydła „100”)	15,00 zł* / 18,45 zł**
osłonki na zawiasy (kolor: złoty, chrom połysk, chrom mat, patyna); cena za komplet na 1 zawias	9,00 zł* / 11,07 zł**

■ DOSTĘPNOŚĆ ROZWIĄZAŃ

DD

TECHNOLOGIA
STANDARD LAK



OLCHA LAK

CALVADOS LAK

BIAŁY LAK



DĄB LAK

BUK LAK

* CENA NETTO, ** CENA BRUTTO

■ DOSTĘPNE SZEROKOŚCI SKRZYDEŁ

60

70

80

90

100 w kolorze BIAŁY LAK




DOSTĘPNA SZYBA – KORA DĘBU

*/** Cena dotyczy skrzydła i nie obejmuje klamki oraz ościeżnicy

DRZWI WEJŚCIOWE HERSE


DŹWIĘKO-
CIEŁOŃNOŚĆ
33dB



■ zamek górny
trzybolcowy



■ zawias dwuczopowy
z regulacją



■ zamek dolny
trzybolcowy



■ bolce
antywyważeniowe



■ skrzydło 46 mm
ze wzmocnieniem
stalowym



■ próg dębowy
z uszczelką

HERSE

SKRZYDŁO DRZWIOWE WEWNĘTRZNE WEJŚCIOWE PRZYLGOWE

SOFT 420,00 zł* / 516,60 zł**

SOFT PCV 750,00 zł* / 922,50 zł**



DŹWIĘKO-
CHŁONNOŚĆ
33dB

INFORMACJE OGÓLNE

Drzwi Herse przeznaczone są do budownictwa użyteczności publicznej i mieszkaniowej jako drzwi wewnętrzne wejściowe. Skrzydło HERSE z ościeżnicą stałą i progim dębowym posiada izolacyjność akustyczną na poziomie $R_w = 33$ dB

KONSTRUKCJA

- ramiak z płyty MDF pokryty dwiema płytami HDF
- wypełnienie specjalistyczną płytą Homalight
- wzmocnienie masywnym płaskownikiem stalowym grubości 5 mm
- grubość skrzydła 46 mm
- dodatkowa uszczelka w skrzydle

WYKOŃCZENIE

- krawędź skrzydła wykonana w technologii SOFT lub SOFT PCV
- płyta HDF oklejona folią lub folią PCV

OKUCIA

- trzy srebrne zawiasy 2-czopowe z regulacją w płaszczyźnie poziomej
- dwa zamki trzy bolcowe na wkładkę patentową (w cenie opcjonalny wybór tylko zamka dolnego)
- trzy bolce antywyważeniowe po stronie zawiasów (w cenie opcjonalny wybór bez bolców)

SZKLENIE

- brak

OŚCIEŻNICA PRZYLGOWA STAŁA I REGULOWANA DO SKRZYDŁA HERSE

- dopłata + 20 % do cen ościeżnic przylgowych (brak dopłaty przy jednoczesnej rezygnacji z zamka górnego i bolców antywyważeniowych)
- możliwość zastosowania w ościeżnicach elektrozaczeptu tylko do zamka dolnego co wyklucza zastosowanie zamka górnego w skrzydle.
- zaczep główny w ościeżnicach z regulacją

UWAGA: ościeżnica stała jest prostokątna


AKCESORIA ZA DOPLATĄ

wizjer	12,00 zł* / 14,76 zł**
próg dębowy z uszczelką szer. 55 mm	50,00 zł* / 61,50 zł**
wzmocnienie pod samozamykacz	20,00 zł* / 24,60 zł**

PRZEKRÓJ SKRZYDŁA HERSE



ZAMKI TRZYBOLCOWE



PRÓG DĘBOWY



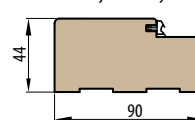
ZACZEP GŁÓWNY W OŚCIEŻNICY



WIZJER



Przekrój ościeżnicy stałej



TECHNOLOGIA
SOFT PCV




ORZECH TWIN

SONOMA TWIN

WENGE TWIN

ŻŁOTY DĄB TWIN

TECHNOLOGIA
SOFT



ORZECH

AKACJA

WENGE

ORZECH GREKO

DOSTĘPNE SZEROKOŚCI SKRZYDŁ

80 90

* CENA NETTO, ** CENA BRUTTO

*/** Cena dotyczy skrzydła i nie obejmuje klamki, wizjera oraz ościeżnicy

HERSE LUX

SKRZYDŁO DRZWIOWE WEWNĘTRZNE WEJŚCIOWE PRZYLGOWE

SOFT 570,00 zł* / 701,10 zł**

SOFT PCV 780,00 zł* / 959,40 zł**



DŹWIEKO-
CHŁONNOŚĆ
33dB



HERSE LUX 4



HERSE LUX 1



HERSE LUX 2



HERSE LUX 3



HERSE LUX 4



HERSE LUX 5



HERSE LUX 6

INFORMACJE OGÓLNE

Drzwi Herse przeznaczone są do budownictwa użyteczności publicznej i mieszkaniowej jako drzwi wewnętrzne wejściowe. Skrzydło HERSE z ościeżnicą stałą i progim dębowym posiada izolacyjność akustyczną na poziomie $R_w = 33$ dB.

KONSTRUKCJA

- ramiak z płyty MDF pokryty dwiema płytami HDF
- wypełnienie specjalistyczną płytą Homalight
- wzmocnienie masywnym płaskownikiem stalowym grubości 5 mm
- grubość skrzydła 46 mm
- dodatkowa uszczelka w skrzydle

WYKOŃCZENIE

- krawędź skrzydła wykonana w technologii SOFT lub SOFT PCV
- płyta HDF oklejona folią lub folią PCV
- listwy aluminiowe, występujące z dwóch stron skrzydła

SZKLENIE

- brak

Rysunki poglądowe dotyczące szczegółów technicznych takie jak w modelu HERSE (strona poprzednia)

OKUCIA

- trzy srebrne zawiasy 2-czopowe z regulacją w płaszczyźnie poziomej
- dwa zamki trzy bolcowe na wkładkę patentową (w cenie opcjonalny wybór tylko zamka dolnego)
- trzy bolce antywyważeniowe po stronie zawiasów (w cenie opcjonalny wybór bez bolców)

OŚCIEŻNICA PRZYLGOWA STAŁA I REGULOWANA DO SKRZYDŁA HERSE

- dopłata + 20 % do cen ościeżnic przylgowych (brak dopłaty przy jednoczesnej rezygnacji z zamka górnego i bolców antywyważeniowych)
- możliwość zastosowania w ościeżnicach elektrozaczepek tylko do zamka dolnego co wyklucza zastosowanie zamka górnego w skrzydle.
- zaczep główny w ościeżnicach z regulacją

UWAGA: ościeżnica stała jest prostokątna

AKCESORIA ZA DOPŁATĄ

wizjer	12,00 zł* / 14,76 zł**
próg dębowy z uszczelką szer. 55 mm	50,00 zł* / 61,50 zł**
wzmocnienie pod samozamykacz	20,00 zł* / 24,60 zł**

TECHNOLOGIA
SOFT PCV



ORZECH TWIN

SONOMA TWIN

WENGE TWIN

ZŁOTY DĄB TWIN

TECHNOLOGIA
SOFT



ORZECH

AKACJA

WENGE

ORZECH GREKO

DOSTĘPNE SZEROKOŚCI SKRZYDEŁ

80 90

HERSE MAX



NOWOŚĆ

SKRZYDŁO DRZWIOWE WEWNĘTRZNE WEJŚCIOWE PRZYLGOWE

SOFT PCV 780,00 zł* / 959,40 zł**



HERSE MAX 1

HERSE MAX 2

HERSE MAX 3

HERSE MAX 4

HERSE MAX 5

HERSE MAX 6

HERSE MAX 7



HERSE MAX 8

HERSE MAX 9

HERSE MAX 10

HERSE MAX 11

HERSE MAX 12

HERSE MAX 13

HERSE MAX 14

■ INFORMACJE OGÓLNE

Drzwi Herse przeznaczone są do budownictwa użyteczności publicznej i mieszkaniowej jako drzwi wewnętrzne wejściowe. Skrzydło HERSE z ościeżnicą stałą i progim dębowym posiada izolacyjność akustyczną na poziomie $R_w = 33$ dB.

■ KONSTRUKCJA

- ramiak z płyty MDF pokryty dwiema frezowanymi płytami HDF
- wypełnienie specjalistyczną płytą Homalight
- wzmocnienie masywnym płaskownikiem stalowym grubości 5 mm
- grubość skrzydła 46 mm
- dodatkowa uszczelka w skrzydle

■ WYKOŃCZENIE

- krawędź skrzydła wykonana w technologii SOFT PCV
- płyta HDF oklejona folią
- wyraziste frezowanie oklejone folią PCV

■ SZKLENIE

- brak

■ Rysunki poglądowe dotyczące szczegółów technicznych takie jak w modelu HERSE (strony poprzednie)

■ OKUCIA

- trzy srebrne zawiasy 2-czopowe z regulacją w płaszczyźnie poziomej
- dwa zamki trzy bolcowe na wkładkę patentową (w cenie opcjonalny wybór tylko zamka dolnego)
- trzy bolce antywyważeniowe po stronie zawiasów (w cenie opcjonalny wybór bez bolców)

■ OŚCIEŻNICA PRZYLGOWA STAŁA I REGULOWANA DO SKRZYDŁA HERSE

- blacha zaczepowa główna w ościeżnicach posiada regulację
- dopłata + 20 % do cen ościeżnic przylgowych (brak dopłaty przy jednoczesnej rezygnacji z zamka górnego i bolców antywyważeniowych)
- możliwość zastosowania w ościeżnicach elektrozaczepu tylko do zamka dolnego co wyklucza zastosowanie zamka górnego w skrzydle.
- zaczep główny w ościeżnicach z regulacją

UWAGA: ościeżnica stała jest prostokątna

■ AKCESORIA ZA DOPŁATĄ

wizjer	12,00 zł* / 14,76 zł**
próg dębowy z uszczelką szer. 55 mm	50,00 zł* / 61,50 zł**
wzmocnienie pod samozamykacz	20,00 zł* / 24,60 zł**

TECHNOLOGIA SOFT PCV



ORZECH TWIN

SONOMA TWIN

WENGE TWIN

ŻYŁY DĄB TWIN

■ DOSTĘPNE SZEROKOŚCI SKRZYDEŁ

80

90

* CENA NETTO, ** CENA BRUTTO

*/** Cena dotyczy skrzydła i nie obejmuje klamki oraz ościeżnicy

DRZWI WEWNĘTRZNE WEJŚCIOWE

LEDA EI30 i LEDA EI60

DRZWI WEWNĘTRZNE WEJŚCIOWE PRZECIWOŻAROWE WYKONANE W TECHNOLOGII HALSPAN



CENY DRZWI PRZECIWOŻAROWYCH W KPL. Z OŚCIEŻNICĄ STAŁĄ			
LEDA EI30		LEDA EI60	
szerokość „80” „90”	szerokość „100”	szerokość „80” „90”	szerokość „100”
1450,00 zł* / 1783,50 zł**	1750,00 zł* / 2152,50 zł**	1760,00 zł* / 2164,80 zł**	2060,00 zł* / 2533,80 zł**

■ INFORMACJE OGÓLNE

Funkcje przeciwpożarowe, dymoszczelne i akustyczne zapewnia wyłącznie montaż kompletnego zestawu, który zawiera: skrzydło drzwiowe przeciwpożarowe (fabrycznie wyposażone w uszczelki, zamek, zawiasy, uszczelkę opadającą), ościeżnicę, samozamykacz oraz wkładkę i klamkę spełniające wymagania Polskiej Normy. Izolacyjność akustyczna drzwi systemu HALSPAN z uszczelką opadającą wg PN-B-02151-03:1999 wynosi $R_w=32$ dB

■ KONSTRUKCJA

- wypełnienie specjalistyczną płytą HALSPAN o grubości 44 mm dla typu EI30 oraz 54 mm dla EI60
- całkowita grubość skrzydła 50 mm w EI30 oraz 60 mm w EI60
- rama z drewna iglastego
- uszczelka ogniowa i pęczniająco-dymoszczelna
- uszczelka opadająca

■ WYKOŃCZENIE

- krawędź skrzydła wykonana w technologii STANDARD

■ OKUCIA

- cztery zawiasy „Ø18” regulowane w trzech płaszczyznach
- zamek na wkładkę patentową

■ SZKLENIE

- brak

■ OŚCIEŻNICA STAŁA

- drewniana przeciwpożarowa ościeżnica stała
- uszczelka ogniowa
- blacha zaczepowa z regulacją lub za dopłatą elektrozaczep

■ AKCESORIA ZA DOPŁATĄ

samozamykacz	200,00 zł* / 246,00 zł**
p. poz. kratka wentylacyjna	900,00 zł* / 1107,00 zł**
elektrozaczep	200,00 zł* / 246,00 zł**
klamka AXA, str. 51	100,00 zł* / 123,00 zł**

■ KRATKA METALOWA



■ ELEKTROZACZEP



■ SAMOZAMYKACZ



■ DOSTĘPNE SZEROKOŚCI SKRZYDEŁ

80 90 100

TECHNOLOGIA STANDARD

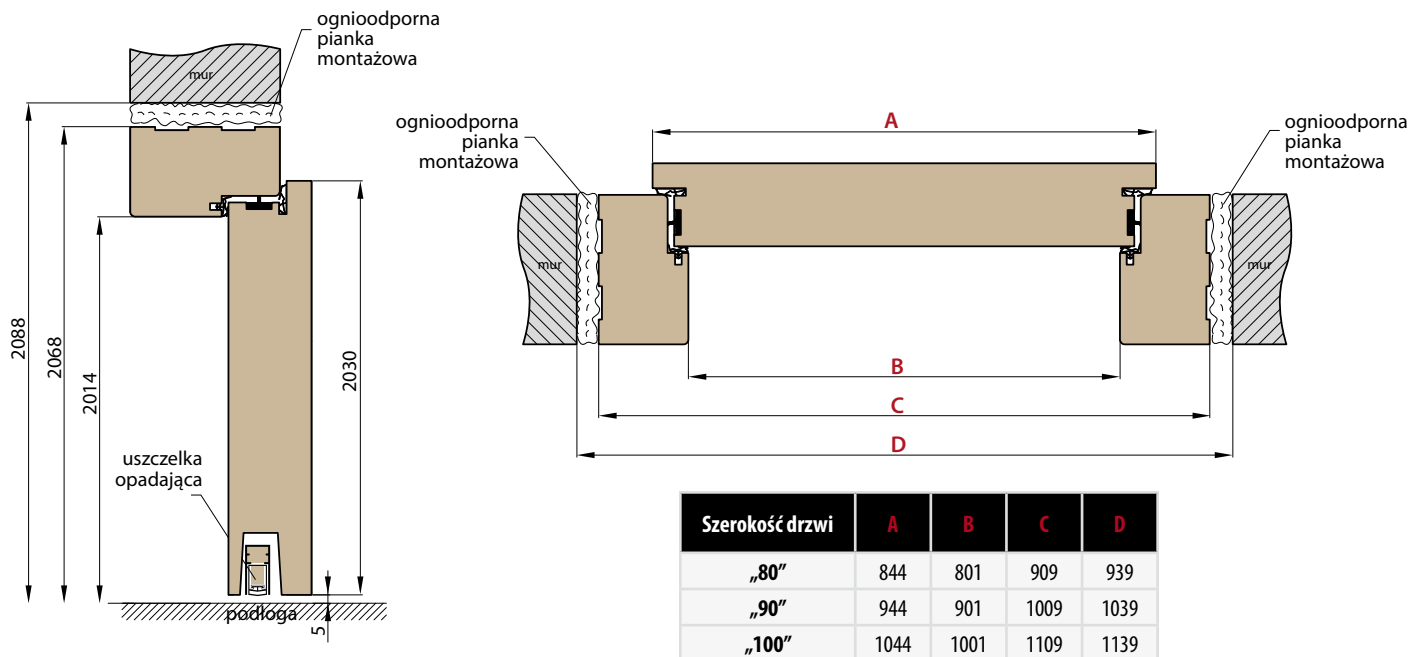


*CENA NETTO, **CENA BRUTTO

*/** Cena dotyczy skrzydła i ościeżnicy, nie obejmuje klamki

OŚCIEŻNICA STAŁA DREWNIANA P.POŻ.

■ SCHEMAT OŚCIEŻNICY STAŁEJ P.POŻ.



■ INFORMACJE OGÓLNE

Ościeżnica drewniana stosowana do skrzydeł przeciwpożarowych LEDA EI30 i LEDA EI60 wykonanych w technologii HALSPAN

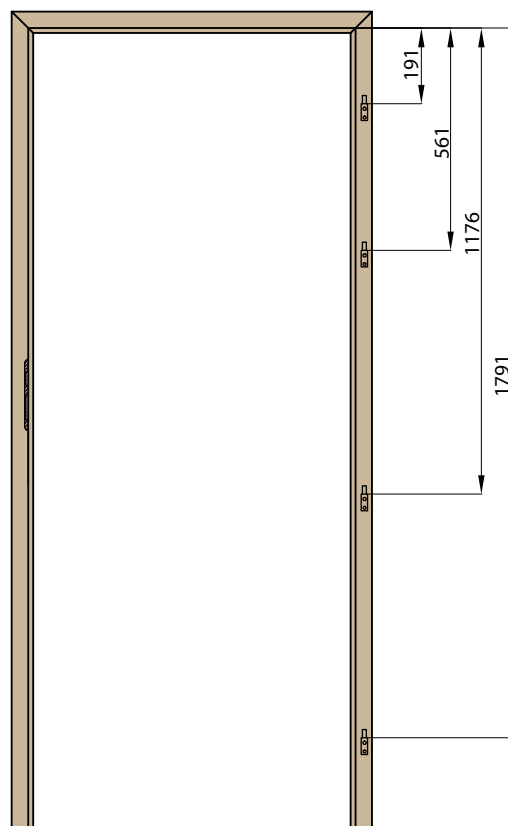
■ KONSTRUKCJA

Ościeżnica stała wykonana z klejki iglastej oklejona w kolorze skrzydła posiadająca uszczelką ogniową

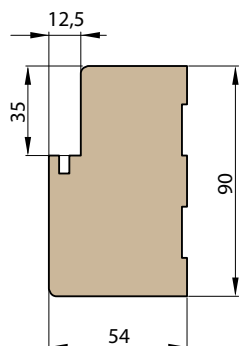
■ OKUCIA

- cztery zawiasy „18” regulowane w trzech płaszczyznach
- blacha zaczepowa lub za dopłatą elektrozaczep

■ SCHEMAT OŚCIEŻNICY STAŁEJ P.POŻ.



■ PRZEKRÓJ OŚCIEŻNICY STAŁEJ P.POŻ.



DRZWI HYBRYDOWE

SKRZYDŁA DRZWIOWE WEWNĄTRZLOKALOWE

ERKADO
drzwi, które otwierasz



DRZWI HYBRYDOWE

BOSTON

SKRZYDŁA DRZWIOWE HYBRYDOWE WEWNĄTRZLOKALOWE PRZYLGOWE

TWIN 890,00 zł / 1094,70 zł**



BOSTON 1



BOSTON 1



BOSTON 2



BOSTON 3



BOSTON 4



BOSTON 5



BOSTON 6

■ KONSTRUKCJA

- skrzydło przylgowe wykonane w technologii hybrydowej TWIN
- grubość skrzydła 42 mm
- dodatkowa uszczelka w skrzydle

■ WYKOŃCZENIE

- bliźniacze płyty MDF zespolone i klejone folią PVC

■ OKUCIA

- trzy srebrne zawiasy 2-czopowe z regulacją w płaszczyźnie poziomej
- zamek na klucz, na wkładkę patentową, zamek oszczędnościowy lub łazienkowy

■ SZKLENIE

- szkło klejone VSG 331, szyba mleczna bezpieczna, obustronnie gładka

■ AKCESORIA ZA DOPŁATĄ

podcięcie wentylacyjne	20,00 zł* / 24,60 zł**
tuleje tworzywowe drewnopodobne (4 szt.)	15,00 zł* / 18,45 zł**
tuleje metalowe okrągłe i kwadratowe (4 szt.) wykończenie: nikiel szczotkowany lub patyna	80,00 zł* / 98,40 zł**
kratka wentylacyjna	20,00 zł* / 24,60 zł**
skrzydło „100”	60,00 zł* / 73,80 zł**
osłonki na zawiasy (kolor: złoty, chrom połysk, chrom mat, patyna); cena za komplet na 1 zawias	9,00 zł* / 11,07 zł**

UWAGA: Ościeżnica stała do skrzydeł w Technologii TWIN jest prostokątna.

■ DOSTĘPNOŚĆ ROZWIĄZAŃ

DD

■ DOSTĘPNE SZEROKOŚCI SKRZYDEŁ

60 70 80 90 100

TECHNOLOGIA TWIN



ORZECH TWIN

SONOMA TWIN

WENGE TWIN

ŻŁOTY DĄB TWIN

BIAŁY TWIN

* CENA NETTO, ** CENA BRUTTO

*/** Cena dotyczy skrzydła i nie obejmuje klamki oraz ościeżnicy

MESA

SKRZYDŁA DRZWIOWE HYBRYDOWE WEWNĄTRZLOKALOWE PRZYLGOWE

TWIN 930,00 zł* / 1143,90 zł**



MESA 1



MESA 1



MESA 2



MESA 3



MESA 4



MESA 5

■ KONSTRUKCJA

- skrzydło przylgowe wykonane w technologii hybrydowej **TWIN**
- grubość skrzydła 42 mm
- dodatkowa uszczelka w skrzydle

■ WYKOŃCZENIE

- bliźniacze płyty MDF zespolone i klejone folią PVC

■ OKUCIA

- trzy srebrne zawiasy 2-czopowe z regulacją w płaszczyźnie poziomej
- zamek na klucz, na wkładkę patentową, zamek oszczędnościowy lub łazienkowy

■ SZKLENIE

- szkło klejone VSG 331, szyba mleczna bezpieczna, obustronnie gładka

■ AKCESORIA ZA DOPŁATĄ

podcięcie wentylacyjne	20,00 zł* / 24,60 zł**
tuleje tworzywowe drewnopodobne (4 szt.)	15,00 zł* / 18,45 zł**
tuleje metalowe okrągłe i kwadratowe (4 szt.) wykończenie: nikiel szczotkowany lub patyna	80,00 zł* / 98,40 zł**
kratka wentylacyjna	20,00 zł* / 24,60 zł**
skrzydło „100”	60,00 zł* / 73,80 zł**
osłonki na zawiasy (kolor: złoty, chrom połysk, chrom mat, patyna); cena za komplet na 1 zawias	9,00 zł* / 11,07 zł**

UWAGA: Ościeżnica stała do skrzydeł w Technologii TWIN jest prostokątna.

■ DOSTĘPNOŚĆ ROZWIĄZAŃ

DD

■ DOSTĘPNE SZEROKOŚCI SKRZYDEŁ

60 70 80 90 100

TECHNOLOGIA TWIN



ORZECH TWIN

SONOMA TWIN

WENGE TWIN

ŻŁOTY DĄB TWIN

BIAŁY TWIN

MONTANA

SKRZYDŁA DRZWIOWE HYBRYDOWE WEWNĄTRZLOKALOWE PRZYLGOWE

TWIN 790,00 zł* / 971,70 zł**



MONTANA 1



MONTANA 2



MONTANA 3



MONTANA 4



MONTANA 5



MONTANA 6



MONTANA 7



MONTANA 8



MONTANA 9

■ KONSTRUKCJA

- skrzydło przylgowe wykonane w technologii hybrydowej TWIN
- grubość skrzydła 42 mm
- dodatkowa uszczelka w skrzydle

■ WYKOŃCZENIE

- bliźniacze płyty MDF zespolone i klejone folią PVC

■ OKUCIA

- trzy srebrne zawiasy 2-czopowe z regulacją w płaszczyźnie poziomej
- zamek na klucz, na wkładkę patentową, zamek oszczędnościowy lub łazienkowy

■ SZKLENIE

- szkło klejone VSG 331, szyba mleczna bezpieczna, obustronnie gładka

■ AKCESORIA ZA DOPŁATĄ

podcięcie wentylacyjne	20,00 zł* / 24,60 zł**
tuleje tworzywowe drewnopodobne (4 szt.)	15,00 zł* / 18,45 zł**
tuleje metalowe okrągłe i kwadratowe (4 szt.) wykończenie: nikiel szczotkowany lub patyna	80,00 zł* / 98,40 zł**
kratka wentylacyjna	20,00 zł* / 24,60 zł**
skrzydło „100”	60,00 zł* / 73,80 zł**
osłonki na zawiasy (kolor: złoty, chrom połysk, chrom mat, patyna); cena za komplet na 1 zawias	9,00 zł* / 11,07 zł**

UWAGA: Ościeżnica stała do skrzydeł w Technologii TWIN jest prostokątna.

■ DOSTĘPNOŚĆ ROZWIĄZAŃ

DD

■ DOSTĘPNE SZEROKOŚCI SKRZYDEŁ

60 70 80 90 100

TECHNOLOGIA TWIN




ORZECH TWIN

SONOMA TWIN

WENGE TWIN

ŻŁOTY DĄB TWIN

BIAŁY TWIN



DRZWI HYBRYDOWE

NEVADA

SKRZYDŁA DRZWIOWE HYBRYDOWE WEWNĄTRZLOKALOWE PRZYLGOWE

TWIN 930,00 zł* / 1143,90 zł**



NEVADA 1



NEVADA 1



NEVADA 2



NEVADA 3



NEVADA 4



NEVADA 5



NEVADA 6

■ KONSTRUKCJA

- skrzydło przylgowe wykonane w technologii hybrydowej **TWIN**
- grubość skrzydła 42 mm
- dodatkowa uszczelka w skrzydle

■ WYKOŃCZENIE

- bliźniacze płyty MDF zespolone i oklejone folią PVC

■ OKUCIA

- trzy srebrne zawiasy 2-czopowe z regulacją w płaszczyźnie poziomej
- zamek na klucz, na wkładkę patentową, zamek oszczędnościowy lub łazienkowy

■ SZKLENIE

- szkło klejone VSG 331, szyba mleczna bezpieczna, obustronnie gładka

■ AKCESORIA ZA DOPŁATĄ

podcięcie wentylacyjne	20,00 zł* / 24,60 zł**
tuleje tworzywowe drewnopodobne (4 szt.)	15,00 zł* / 18,45 zł**
tuleje metalowe okrągłe i kwadratowe (4 szt.) wykończenie: nikiel szczotkowany lub patyna	80,00 zł* / 98,40 zł**
kratka wentylacyjna	20,00 zł* / 24,60 zł**
skrzydło „100”	60,00 zł* / 73,80 zł**
osłonki na zawiasy (kolor: złoty, chrom połysk, chrom mat, patyna); cena za komplet na 1 zawias	9,00 zł* / 11,07 zł**

UWAGA: Ościeżnica stała do skrzydeł w Technologii TWIN jest prostokątna.

■ DOSTĘPNOŚĆ ROZWIĄZAŃ

DD

■ DOSTĘPNE SZEROKOŚCI SKRZYDEŁ

60 70 80 90 100

TECHNOLOGIA
TWIN



ORZECH TWIN

SONOMA TWIN

WENGE TWIN

ŻŁOTY DĄB TWIN

BIAŁY TWIN

OHIO

SKRZYDŁA DRZWIOWE HYBRYDOWE WEWNĄTRZLOKALOWE PRZYLGOWE

TWIN 930,00 zł* / 1143,90 zł**



OHIO 1



OHIO 1



OHIO 2



OHIO 3



OHIO 4



OHIO 5



OHIO 6



OHIO 7

■ KONSTRUKCJA

- skrzydło przylgowe wykonane w technologii hybrydowej TWIN
- grubość skrzydła 42 mm
- dodatkowa uszczelka w skrzydle

■ WYKOŃCZENIE

- bliźniacze płyty MDF zespolone i klejone folią PVC

■ OKUCIA

- trzy srebrne zawiasy 2-czopowe z regulacją w płaszczyźnie poziomej
- zamek na klucz, na wkładkę patentową, zamek oszczędnościowy lub łazienkowy

■ SZKLENIE

- szkło klejone VSG 331, szyba mleczna bezpieczna, obustronnie gładka

■ AKCESORIA ZA DOPŁATĄ

podcięcie wentylacyjne	20,00 zł* / 24,60 zł**
tuleje tworzywowe drewnopodobne (4 szt.)	15,00 zł* / 18,45 zł**
tuleje metalowe okrągłe i kwadratowe (4 szt.) wykończenie: nikiel szczotkowany lub patyna	80,00 zł* / 98,40 zł**
kratka wentylacyjna	20,00 zł* / 24,60 zł**
skrzydło „100”	60,00 zł* / 73,80 zł**
osłonki na zawiasy (kolor: złoty, chrom połysk, chrom mat, patyna); cena za komplet na 1 zawias	9,00 zł* / 11,07 zł**

UWAGA: Ościeżnica stała do skrzydeł w Technologii TWIN jest prostokątna.

■ DOSTĘPNOŚĆ ROZWIĄZAŃ

DD

■ DOSTĘPNE SZEROKOŚCI SKRZYDEŁ

60 70 80 90 100

TECHNOLOGIA TWIN



ORZECH TWIN

SONOMA TWIN

WENGE TWIN

ŻŁOTY DĄB TWIN

BIAŁY TWIN

* CENA NETTO, ** CENA BRUTTO

*/** Cena dotyczy skrzydła i nie obejmuje klamki oraz ościeżnicy

47

SKRZYDŁA DRZWIOWE HYBRYDOWE WEWNĄTRZLOKALOWE PRZYLGOWE

TWIN 890,00 zł* / 1094,70 zł**



OMAHA 1



OMAHA 1



OMAHA 2



OMAHA 3



OMAHA 4



OMAHA 5



OMAHA 6

■ KONSTRUKCJA

- skrzydło przylgowe wykonane w technologii hybrydowej **TWIN**
- grubość skrzydła 42 mm
- dodatkowa uszczelka w skrzydle

■ WYKOŃCZENIE

- bliźniacze płyty MDF zespolone i klejone folią PVC

■ OKUCIA

- trzy srebrne zawiasy 2-czopowe z regulacją w płaszczyźnie poziomej
- zamek na klucz, na wkładkę patentową, zamek oszczędnościowy lub łazienkowy

■ SZKLENIE

- szkło klejone VSG 331, szyba mleczna bezpieczna, obustronnie gładka

■ AKCESORIA ZA DOPŁATĄ

podcięcie wentylacyjne	20,00 zł* / 24,60 zł**
tuleje tworzywowe drewnopodobne (4 szt.)	15,00 zł* / 18,45 zł**
tuleje metalowe okrągłe i kwadratowe (4 szt.) wykończenie: nikiel szczotkowany lub patyna	80,00 zł* / 98,40 zł**
kratka wentylacyjna	20,00 zł* / 24,60 zł**
skrzydło „100”	60,00 zł* / 73,80 zł**
osłonki na zawiasy (kolor: złoty, chrom połysk, chrom mat, patyna); cena za komplet na 1 zawias	9,00 zł* / 11,07 zł**

UWAGA: Ościeżnica stała do skrzydeł w Technologii TWIN jest prostokątna.

■ DOSTĘPNOŚĆ ROZWIĄZAŃ

DD

■ DOSTĘPNE SZEROKOŚCI SKRZYDEŁ

60 70 80 90 100

TECHNOLOGIA TWIN



ORZECH TWIN

SONOMA TWIN

WENGE TWIN

ŻŁOTY DĄB TWIN

BIAŁY TWIN



DALLAS

SKRZYDŁA DRZWIOWE HYBRYDOWE WEWNĄTRZLOKALOWE PRZYLGOWE

TWIN 890,00 zł* / 1094,70 zł**



DALLAS 1



DALLAS 1



DALLAS 2



DALLAS 3



DALLAS 4



DALLAS 5



DALLAS 6

■ KONSTRUKCJA

- skrzydło przylgowe wykonane w technologii hybrydowej **TWIN**
- grubość skrzydła 42 mm
- dodatkowa uszczelka w skrzydle

■ WYKOŃCZENIE

- bliźniacze płyty MDF zespolone i oklejone folią PVC

■ OKUCIA

- trzy srebrne zawiasy 2-czopowe z regulacją w płaszczyźnie poziomej
- zamek na klucz, na wkładkę patentową, zamek oszczędnościowy lub łazienkowy

■ SZKLENIE

- szkło klejone VSG 331, szyba mleczna bezpieczna, obustronnie gładka

■ AKCESORIA ZA DOPŁATĄ

podcięcie wentylacyjne	20,00 zł* / 24,60 zł**
tuleje tworzywowe drewnopodobne (4 szt.)	15,00 zł* / 18,45 zł**
tuleje metalowe okrągłe i kwadratowe (4 szt.) wykończenie: nikiel szczotkowany lub patyna	80,00 zł* / 98,40 zł**
kratka wentylacyjna	20,00 zł* / 24,60 zł**
skrzydło „100”	60,00 zł* / 73,80 zł**
osłonki na zawiasy (kolor: złoty, chrom połysk, chrom mat, patyna); cena za komplet na 1 zawias	9,00 zł* / 11,07 zł**

UWAGA: Ościeżnica stała do skrzydeł w Technologii TWIN jest prostokątna.

■ DOSTĘPNOŚĆ ROZWIĄZAŃ

DD

■ DOSTĘPNE SZEROKOŚCI SKRZYDEŁ

60 70 80 90 100

TECHNOLOGIA TWIN



ORZECH TWIN

SONOMA TWIN

WENGE TWIN

ŻŁOTY DĄB TWIN

BIAŁY TWIN

* CENA NETTO, ** CENA BRUTTO

*/** Cena dotyczy skrzydła i nie obejmuje klamki oraz ościeżnicy

TAMPA

SKRZYDŁA DRZWIOWE HYBRYDOWE WEWNĄTRZLOKALOWE PRZYLGOWE

TWIN 930,00 zł* / 1143,90 zł**



TAMPA 1



TAMPA 1



TAMPA 2



TAMPA 3



TAMPA 4



TAMPA 5

■ KONSTRUKCJA

- skrzydło przylgowe wykonane w technologii hybrydowej **TWIN**
- grubość skrzydła 42 mm
- dodatkowa uszczelka w skrzydle

■ WYKOŃCZENIE

- bliźniacze płyty MDF zespolone i klejone folią PVC

■ OKUCIA

- trzy srebrne zawiasy 2-czopowe z regulacją w płaszczyźnie poziomej
- zamek na klucz, na wkładkę patentową, zamek oszczędnościowy lub łazienkowy

■ SZKLENIE

- szkło klejone VSG 331, szyba mleczna bezpieczna, obustronnie gładka

■ AKCESORIA ZA DOPŁATĄ

podcięcie wentylacyjne	20,00 zł* / 24,60 zł**
tuleje tworzywowe drewnopodobne (4 szt.)	15,00 zł* / 18,45 zł**
tuleje metalowe okrągłe i kwadratowe (4 szt.) wykończenie: nikiel szczotkowany lub patyna	80,00 zł* / 98,40 zł**
kratka wentylacyjna	20,00 zł* / 24,60 zł**
skrzydło „100”	60,00 zł* / 73,80 zł**
osłonki na zawiasy (kolor: złoty, chrom połysk, chrom mat, patyna); cena za komplet na 1 zawias	9,00 zł* / 11,07 zł**

UWAGA: Ościeżnica stała do skrzydeł w Technologii TWIN jest prostokątna.

■ DOSTĘPNOŚĆ ROZWIĄZAŃ

DD

■ DOSTĘPNE SZEROKOŚCI SKRZYDEŁ

60 70 80 90 100

TECHNOLOGIA TWIN



ORZECH TWIN

SONOMA TWIN

WENGE TWIN

ŻŁOTY DĄB TWIN

BIAŁY TWIN

KLAMKI

klamki HOPPE

seria DUBLIN



KLAMKA DO SKRZYDEŁ PŁYTOWYCH, RAMIAKOWYCH I HYBRYDOWYCH

KLAMKI NIE MOŻNA STOSOWAĆ DO SKRZYDEŁ PŁYTOWYCH Z OŚCIEŻNICĄ NAKŁADKOWĄ, PATRZ STR. 68



F1 NATURALNE ALUMINIUM



F94 CHROM SATYNOWANY



F249 CHROM BŁYSZCZĄCY



HOPPE jest wiodącym przedsiębiorstwem na rynku europejskim w zakresie rozwoju, produkcji i sprzedaży systemów okuć drzwiowych i okiennych z aluminium, stali nierdzewnej i mosiądzu. Na wszystkie swoje produkty firma HOPPE udziela **10-letniej gwarancji** na działanie.




seria STOCKHOLM duraplus®

KLAMKA DO SKRZYDEŁ PŁYTOWYCH, RAMIAKOWYCH I HYBRYDOWYCH

KLAMKI NIE MOŻNA STOSOWAĆ DO SKRZYDEŁ PŁYTOWYCH Z OŚCIEŻNICĄ NAKŁADKOWĄ, PATRZ STR. 68



F69 STAL SZLACHETNA



HOPPE – Szybkozłęczę plus

komplet klamek ze stali szlachetnej do drzwi wewnętrznych z płaskimi rozetami **grubości 2mm**, badany zgodnie z DIN EN 1906 (kategoria użytkowania 3), ręczki klamek z systemem HOPPE szybkozłęczę plus (pełny trzpień HOPPE), rozety przyklamkowe ze stali szlachetnej z czopami stabilizującymi, montaż bez użycia wkrętów.

klamki TUPAI



KLAMKA DO SKRZYDEŁ PŁYTOWYCH, RAMIAKOWYCH I HYBRYDOWYCH

KLAMKI NIE MOŻNA STOSOWAĆ DO SKRZYDEŁ PŁYTOWYCH Z OŚCIEŻNICĄ NAKŁADKOWĄ, PATRZ STR. 68



CHROM BŁYSZCZĄCY



CHROM SZCZOTKOWANY



TYTAN



NIKIEL SZCZOTKOWANY



	HOPPE				TUPAI			
	DUBLIN			STOCKHOLM	CHROM BŁYSZCZĄCY	CHROM SZCZOTKOWANY	TYTAN	NIKIEL SZCZOTKOWANY
	F1 NATURALNE ALUMINIUM	F249 CHROM BŁYSZCZĄCY	F94 CHROM SATYNOWANY	F69 STAL SZLACHETNA				
klamka bez rozety	50,00 zł** / 61,50 zł**	60,00 zł** / 73,80 zł**	70,00 zł** / 86,10 zł**	95,00 zł** / 116,85 zł**	125,00 zł** / 153,75 zł**	125,00 zł** / 153,75 zł**	125,00 zł** / 153,75 zł**	125,00 zł** / 153,75 zł**
klamka z rozetą na wkładkę PZ	55,00 zł** / 67,65 zł**	65,00 zł** / 80,00 zł**	75,00 zł** / 92,25 zł**	120,00 zł** / 147,60 zł**	140,00 zł** / 172,20 zł**	140,00 zł** / 172,20 zł**	140,00 zł** / 172,20 zł**	140,00 zł** / 172,20 zł**
klamka z rozetą na klucz OB	55,00 zł** / 67,65 zł**	65,00 zł** / 80,00 zł**	75,00 zł** / 92,25 zł**	120,00 zł** / 147,60 zł**	140,00 zł** / 172,20 zł**	140,00 zł** / 172,20 zł**	140,00 zł** / 172,20 zł**	140,00 zł** / 172,20 zł**
klamka z rozetą WC	75,00 zł** / 92,25 zł**	80,00 zł** / 98,40 zł**	95,00 zł** / 116,85 zł**	185,00 zł** / 227,55 zł**	155,00 zł** / 190,65 zł**	155,00 zł** / 190,65 zł**	155,00 zł** / 190,65 zł**	155,00 zł** / 190,65 zł**

klamki AXA



KLAMKA DO SKRZYDEŁ HERSE, HERSE LUX, HERSE MAX I P.POŻ LEDA

Cena klamki AXA – 100,00 zł* / 123,00 zł**
Cena rozety AXA – 40,00 zł* / 49,20 zł**



KOLOR F1



KOLOR F3



KOLOR F4



KOLOR F9



KOLOR INOX

* CENA NETTO, ** CENA BRUTTO

INFORMACJE TECHNICZNE

Drzwi wewnętrzne ERKADO to kolekcja skrzydeł drzwiowych przylgowych i bezprzylgowych, która spełnia różne oczekiwania naszych Klientów. Od klasycznych modeli, poprzez uniwersalne, aż do nowoczesnych.


Priorytety to jakość, rzetelność, rozsądna cena oraz możliwość konfiguracji danego modelu pod względem technologii produkcji [STANDARD, SOFT, STILE, TWIN], oklein, szerokości, wypełnienia, zamka, wentylacji oraz doboru odpowiedniego szklenia.

ERKADO oferuje również bogate rozwiązania systemów przesuwnych chowanych w ścianę oraz systemu naściennego wraz z zabudową tunelową i niezbędnymi akcesoriami. Kolejne produkty to drzwi dwuskrzydłowe oraz drzwi szklane.

TECHNOLOGIA PŁYTOWA: SOFT, SOFT PCV I STANDARD CPL

KONSTRUKCJA: ramiaki z płyty MDF pokrytymi dwiema płytami HDF.

WYPEŁNIENIE: plaster miodu lub płyta homalight



PLASTER MIODU I PŁYTA HOMALIGHT DOTYCZĄ TYLKO DRZWI PŁYTOWYCH
DLA PŁYTY HOMALIGHT STOSUJEMY OBLIGATORYJNIE DODATKOWY TRZECI ZAWIAS

WYKOŃCZENIE

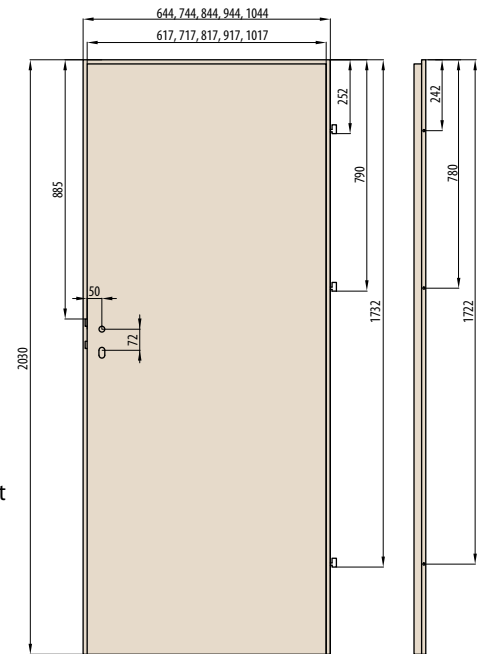
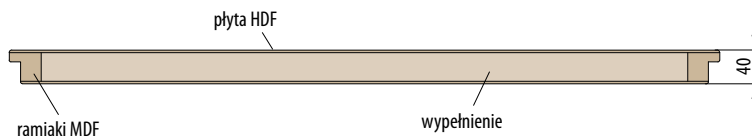
- płyta HDF wykończona: standardową okleiną, okleiną Greko, PCV lub CPL
- krawędź skrzydła wykonana w technologii SOFT, SOFT PCV lub STANDARD CPL

OKUCIA

- w skrzydłach przylgowych dwa zawiasy czopowe wkręcane (wypełnienie plaster miodu)
- w skrzydłach przylgowych trzy zawiasy czopowe wkręcane (wypełnienie płyta homalight i dekory GREKO)
- w skrzydłach bezprzylgowych trzy zawiasy ukryte z regulacją w trzech płaszczyznach
- zamek na klucz, na wkładkę patentową, zamek oszczędnościowy lub łazienkowy

SKZLENIE

- szyba decormat – mleczna



SKRZYDŁO PRZYLGOWE

INFORMACJE TECHNICZNE

TECHNOLOGIA SOFT

Technologia SOFT polega na oklejaniu powierzchni płaskiej oraz felcu drzwiowego folią w jednym kawałku, której łączenie występuje tylko w jednym, niewidocznym miejscu.

Skrzydło SOFT nie posiada ostrych krawędzi, co stanowi o jego estetycznym i nowoczesnym wyglądzie. Skrzydło wykończone jest okleiną o zwiększonej odporności na zarysowania, co zdecydowanie poprawia ich odporność na intensywne użytkowanie.

Skrzydło SOFT posiada dodatkowe ramiaki pionowe, co poprawia sztywność całego skrzydła; ma to szczególne znaczenie dla skrzydeł z dużą ilością szkła.



TECHNOLOGIA SOFT PCV

Technologia SOFT PCV polega na podciśnieniowym oklejaniu powierzchni płaskiej bądź frezowanej łącznie z felcem drzwiowym folią PCV o grubości do 0,7 mm, której łączenie występuje w jednym niewidocznym miejscu. Okleiny PCV tworzą niepowtarzalną i stabilną powłokę odporną na zarysowania, działanie skrajnych temperatur, wilgoci oraz detergentów.

Technologia SOFT PCV wykorzystywana jest przy produkcji skrzydeł wewnętrznych wejściowych z kolekcji HERSE.



TECHNOLOGIA STANDARD CPL

Technologia STANDARD CPL polega na oklejaniu powierzchni płaskiej laminatem CPL grubości 0,2 mm o wysokim poziomie odporności na zarysowania i przetarcia.

Laminat CPL posiada wiele zalet technicznych. Cechuje go wysoka odporność na uderzenia, ścieranie, zadrapania oraz wysokie temperatury i promieniowanie UV. Zastosowanie tego typu materiału pozwala na użytkowanie drzwi w pomieszczeniach tzw. „trudnych” [narażonych na wyższe temperatury, wilgoć lub ponad przeciętną eksploatację].



INFORMACJE TECHNICZNE

TECHNOLOGIA RAMIAKOWA STILE

KONSTRUKCJA: ramiaki z płyty MDF oklejone folią GREKO lub CPL.

WYPEŁNIENIE: płyciny z płyty HDF o grubości 4 mm oklejone folią GREKO lub CPL

OKUCIA

- w skrzydłach przylgowych trzy srebrne zawiasy 2-czopowe z regulacją w płaszczyźnie poziomej
- w skrzydłach bezprzylgowych trzy zawiasy ukryte z regulacją w trzech płaszczyznach
- zamek na klucz, na wkładkę patentową, zamek oszczędnościowy lub łazienkowy

SZKLENIE

- szyba hartowana mleczna lub szkło klejone VSG 221 szyba mleczna bezpieczna, obustronnie gładka

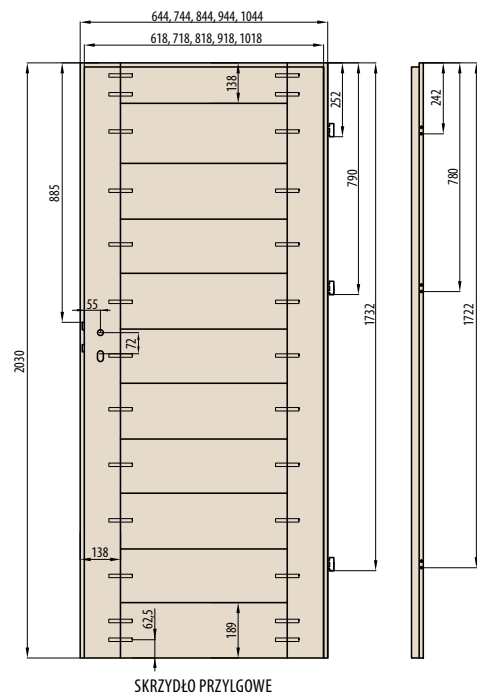
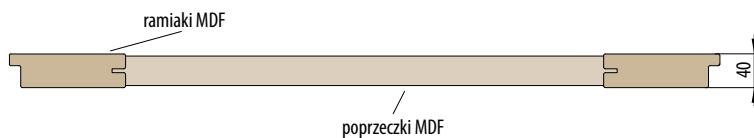
TECHNOLOGIA STILE

Drzwi ramiakowe STILE charakteryzują się wyjątkowo solidną konstrukcją ponieważ zarówno ramiaki jak i poprzeczki wykonane są z pełnego materiału MDF. Wykorzystywana jest tu również nowa technologia oklejania polegająca na unikaniu widocznych miejsc połączeń okleiny. Większa waga skrzydła, mocna konstrukcja, brak widocznych połączeń okleiny, wykorzystanie zawiasów dwuczopowych i solidność wykonania to czynniki wpływające znacząco na estetykę i jakość produktu.

TECHNOLOGIA STILE CPL

Technologia STILE CPL polega na oklejaniu powierzchni płaskiej oraz felcu drzwiowego laminatem CPL grubości 0,2 mm o wysokim poziomie odporności na zarysowania i przetarcia.

Laminat CPL posiada wiele zalet technicznych. Cechuje go wysoka odporność na uderzenia, ścieranie, zadrapania oraz wysokie temperatury i promieniowanie UV. Zastosowanie tego typu materiału pozwala na użytkowanie drzwi w pomieszczeniach tzw. „trudnych” [narażonych na wyższe temperatury, wilgoć lub ponad przeciętną eksploatację].



TECHNOLOGIA HYBRYDOWA TWIN

KONSTRUKCJA: bliźniacze płyty MDF zespolone i oklejone folią PVC

OKUCIA

- trzy srebrne zawiasy 2-czopowe z regulacją w płaszczyźnie poziomej
- zamek na klucz, na wkładkę patentową, zamek oszczędnościowy lub łazienkowy

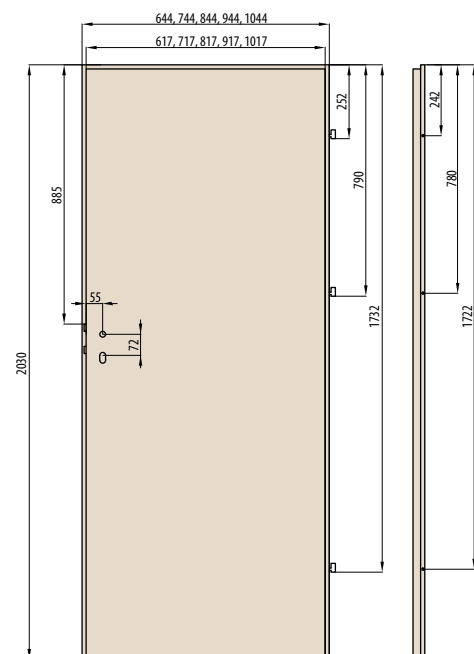
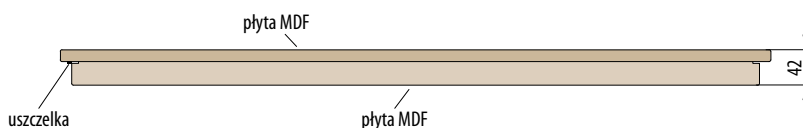
SZKLENIE

- szkło klejone VSG 331, szyba mleczna bezpieczna, obustronnie gładka

TECHNOLOGIA TWIN

Konstrukcja drzwi hybrydowych TWIN pozwala na uzyskanie zdecydowanie większej estetyki oraz odporności skrzydła na użytkowanie. Dwie bliźniacze płyty oklejone folią pvc grubości 0,7 mm tworzą niepowtarzalną i stabilną konstrukcję odporną na zarysowania, działanie skrajnych temperatur, wilgoci oraz detergentów.

Drzwi hybrydowe TWIN są dostępne tylko jako przylgowe.

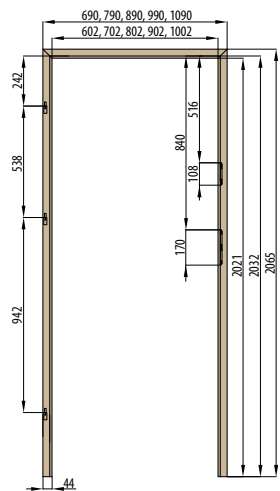


INFORMACJE TECHNICZNE

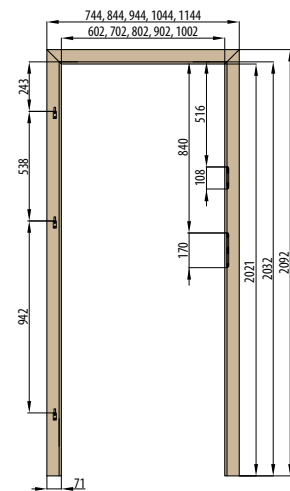
■ OŚCIEŻNICE

- Ościeżnicę regulowaną przylgową oraz stałą przylgową można stosować do wszystkich rodzajów drzwi wewnętrznych ERKADO wykonanych w technologii płytowej STANDARD i SOFT, technologii ramiakowej STILE i technologii hybrydowej TWIN.
- Ościeżnicę regulowaną bezprzylgową można stosować do drzwi wewnętrznych wykonanych w technologii płytowej oraz ramiakowej STILE. Ościeżnice te posiadają trzy ukryte zawiasy.
- Ościeżnica wykonana jest z wysokiej jakości MDF i pokryta trwałą folią imitującą drewno.
- W zależności od technologii, ościeżnice pokryte są następującymi rodzajami wykończeń: folia finish, GREKO, CPL oraz PVC.
- Ościeżnice do drzwi ramiakowych STILE oraz drzwi hybrydowych TWIN posiadają w standardzie dodatkowy trzeci zawias.
- W skład kompletu każdej ościeżnicy regulowanej lub stałej wchodzi: elementy ościeżnicy luzem, zawiasy i wkłady. Poszczególne elementy w miejscach połączeń posiadają przygotowane otwory.
- Każdy zestaw zawiera instrukcję montażu oraz kartę gwarancyjną.
- Ościeżnica stała do kolekcji Herse oraz modeli w technologii hybrydowej TWIN jest prostokątna.

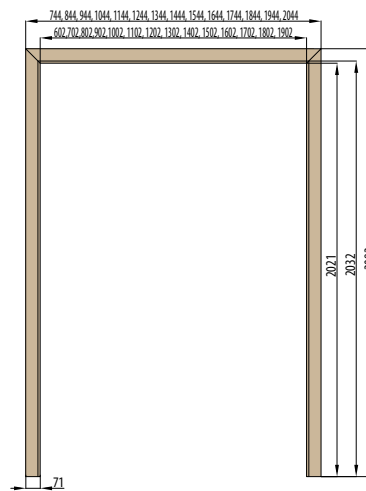
OŚCIEŻNICA STAŁA



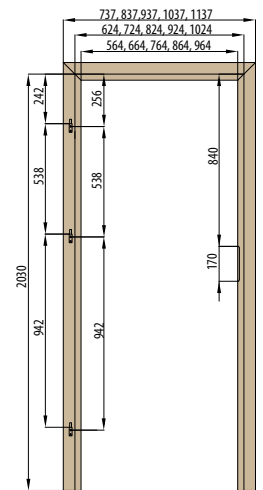
OŚCIEŻNICA REGULOWANA



OŚCIEŻNICA REGULOWANA TYPU TUNEL



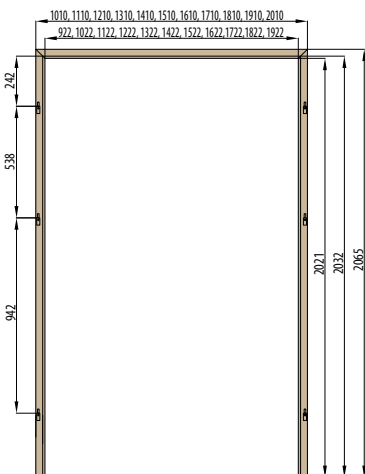
OŚCIEŻNICA NAKŁADKOWA



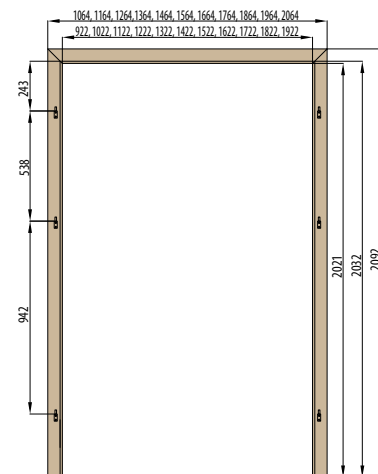
■ OŚCIEŻNICA DO DRZWI DWUSKRZYDŁOWYCH

■ OŚCIEŻNICA DO DRZWI SZKŁANYCH

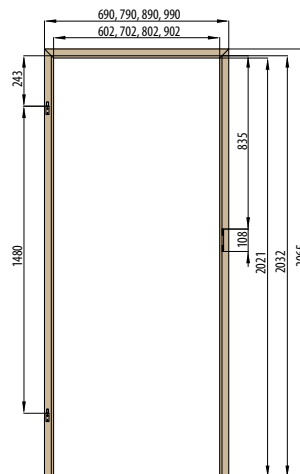
OŚCIEŻNICA STAŁA DO DRZWI DWUSKRZYDŁOWYCH



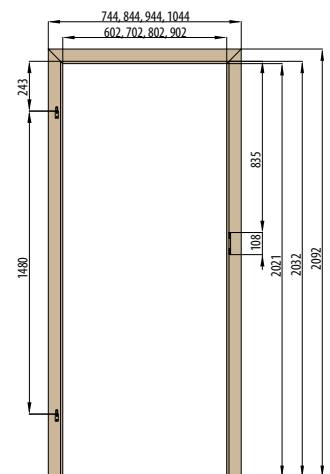
OŚCIEŻNICA REGULOWANA DO DRZWI DWUSKRZYDŁOWYCH



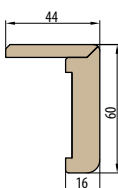
OŚCIEŻNICA STAŁA DO DRZWI SZKŁANYCH



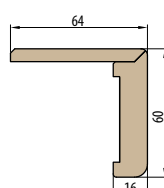
OŚCIEŻNICA REGULOWANA DO DRZWI SZKŁANYCH



Kątownik standardowy do ościeżnicy regulowanej



Kątownik z przedłużonym piórem do ościeżnicy regulowanej



INFORMACJE TECHNICZNE

WENTYLACJA



TULEJE TWORZYWOWE DO DRZWI PŁYTOWYCH



TULEJE TWORZYWOWE DREWNOPODOBNE DO DRZWI RAMIAKOWYCH STILE I TWIN



TULEJE METALOWE KWADRATOWE I OKRĄGŁE DO DRZWI RAMIAKOWYCH STILE I TWIN



KRATKI

SKRACANIE SKRZYDEŁ

Istnieje możliwość skrócenia skrzydeł, we własnym zakresie, maksymalnie do 50 mm.

(UWAGA: nie można skracać skrzydeł FRAGI, drzwi dwuskrzydłowych i przeciwpożarowych, skrzydeł bezfelcowych do systemów przesuwanych oraz drzwi szklanych).

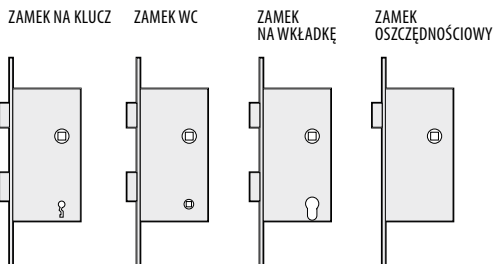


PODCIĘCIE WENTYLACYJNE

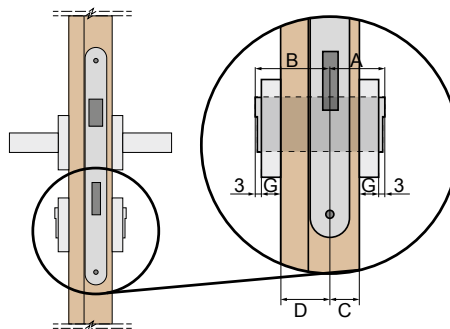
SZEROKOŚĆ SKRZYDŁA	SZEROKOŚĆ PODCIĘCIA (mm)	WYSOKOŚĆ PODCIĘCIA (mm)
„60”	320	32
„70”	420	32
„80”	520	32
„90”	620	32
„100”	720	32

OKUCIA

ZAMKI



DOBÓR WKŁADKI PATENTOWEJ DO DRZWI WEWNĘTRZNYCH

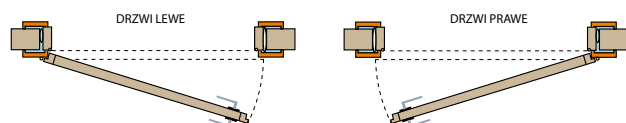


RODZAJ DRZWI	GRUBOŚĆ SKRZYDŁA	PROPORCJA USTAWIENIA ZAMKA W DRZWIACH (C/D)	ZALECANY WYMIAR WKŁADKI (A/B)*
PŁYTOWE, RAMIAKOWE (PRZYLGOWE)	40 mm	15/25	25/35
PŁYTOWE, RAMIAKOWE (BEZPRZYLGOWE)	40 mm	20/20	30/30
HYBRYDOWE (PRZYLGOWE)	42 mm	15/27	25/37
HERSE	46 mm	15/31	25/41
LEDA EI 30	50 mm	19/31	29/41
LEDA EI 60	60 mm	19/41	29/51

Przykładowe obliczenie rozmiaru wkładki dla drzwi płytowych i ramiakowych (40mm) przy grubości szyldu $G = 7$ mm
 $A/B = (C+G+3) / (D+G+3)$
 $A/B = (15+7+3) / (25+7+3)$
 $A/B = 25/35$

* Zalecany wymiar wkładki dla szyldu grubości 7 mm i luzie 3 mm

KIERUNKI OTWIERANIA DRZWI

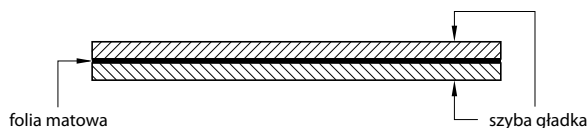


OSŁONKI NA ZAWIASY



ZŁOTA, CHROM POŁYSK, CHROM MAT, PATYNA

SZYBA KLEJONA VSG 221, 331 MLECZNA do drzwi ramiakowych STILE I TWIN



folia matowa

szyba gładka

INFORMACJE TECHNICZNE

■ ELEKTROZACZEP



Dostępne rodzaje elektrozaczepów:

- podstawowy 12 V
- podstawowy 24 V
- z wyłącznikiem 12 V
- z wyłącznikiem 24 V
- rewersyjny 12 V
- rewersyjny 24 V

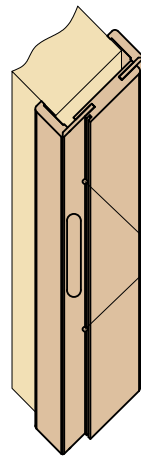
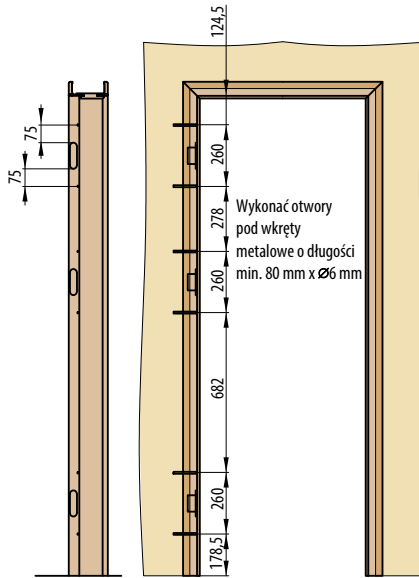
PODSTAWOWY

Z WYŁĄCZNIKIEM

REWERSYJNY

- cały czas zamknięty, a podczas podania napięcia zostaje otwarty
- działa jak podstawowy ale ma możliwość wyłączenia przesuwając zapadkę
- podanie napięcia powoduje zamknięcie, brak napięcia otwarcie

■ DYBLOWANIE OŚCIEŻNICY DO SKRZYDEŁ BEZPRZYLGOWYCH



Podczas montażu ościeżnicy, oprócz pianki montażowej po stronie zawiasów wymagane jest użycie kotew montażowych.

Otwory pod wkręty wykonać pod uszczelką tak, aby założenie uszczelki je zamaskowało

■ OKUCIA BEZPRZYLGOWE



ZAWIAS UKRYTY



ZAMEK MAGNETYCZNY

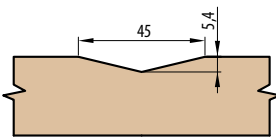


ZACZEP ZAMKA MAGNETYCZNEGO Z REGULACJĄ

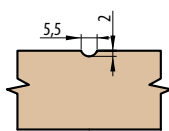


ZLICOWANE SKRZYDŁO Z OŚCIEŻNICĄ

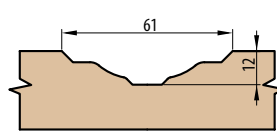
■ FREZOWANIA W SKRZYDŁACH HERSE I HYBRYDOWYCH TWIN



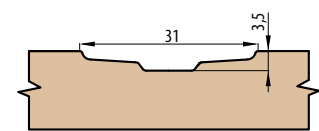
FREZ 1



FREZ 2



FREZ 4



FREZ 6

Model	RODZAJ FREZOWANIA DRZWI HYBRYDOWYCH							
	BOSTON	DALLAS	MESA	MONTANA	NEVADA	OHIO	OMAHA	TAMPA
1	-	FREZ 4	FREZ 2	FREZ 1	FREZ 2	-	FREZ 4	-
2	-	FREZ 4	FREZ 2	FREZ 2	FREZ 2	-	FREZ 4	-
3	-	FREZ 4	FREZ 2	FREZ 2	FREZ 2	-	FREZ 4	-
4	-	FREZ 4	FREZ 2	FREZ 2	FREZ 2	-	FREZ 4	-
5	-	FREZ 4	FREZ 2	FREZ 2	FREZ 2	-	FREZ 4	-
6	-	FREZ 4	-	FREZ 2	FREZ 2	-	FREZ 4	-
7	-	-	-	FREZ 2	-	-	-	-
8	-	-	-	FREZ 1	-	-	-	-
9	-	-	-	-	-	-	-	-

RODZAJ FREZOWANIA DRZWI HERSE MAX						
HERSE MAX 1	HERSE MAX 2	HERSE MAX 3	HERSE MAX 4	HERSE MAX 5	HERSE MAX 6	HERSE MAX 7
FREZ 6	FREZ 6	FREZ 6	FREZ 6	FREZ 6	FREZ 6	FREZ 6
HERSE MAX 8	HERSE MAX 9	HERSE MAX 10	HERSE MAX 11	HERSE MAX 12	HERSE MAX 13	HERSE MAX 14
FREZ 6	FREZ 6	FREZ 6	FREZ 6	FREZ 6	FREZ 6	FREZ 2

SYSTEMY PRZESUWNE



SYSTEMY PRZESUWNE



SYSTEMY PRZESUWNE CHOWANE W ŚCIANĘ

■ ERKADO posiada w swojej ofercie następujące rodzaje systemów chowanych w ścianę:

SP1C.100	SYSTEM PRZESUWNY POJEDYNCZY CHOWANY W ŚCIANĘ DO KASETY 100 dostępny tylko dla skrzydeł ramiakowych STILE i modelu UNO pełne	cena tunelu – 350,00 zł* / 430,50 zł**
SP2C.100	SYSTEM PRZESUWNY PODWÓJNY CHOWANY W ŚCIANĘ DO KASETY 100 dostępny tylko dla skrzydeł ramiakowych STILE i modelu UNO pełne	cena tunelu – 455,00 zł* / 559,65 zł**
SP1C.125	SYSTEM PRZESUWNY POJEDYNCZY CHOWANY W ŚCIANĘ DO KASETY 125	cena tunelu – 350,00 zł* / 430,50 zł**
SP2C.125	SYSTEM PRZESUWNY PODWÓJNY CHOWANY W ŚCIANĘ DO KASETY 125	cena tunelu – 455,00 zł* / 559,65 zł**
SP1C.ZN	SYSTEM PRZESUWNY POJEDYNCZY CHOWANY DO ZABUDOWY NAŚCIENNEJ DO KASETY 125	cena tunelu – wg. zakresu muru podstawowego (tabelka poniżej) + 350 zł* / 430,50 zł**
SP2C.ZN	SYSTEM PRZESUWNY PODWÓJNY CHOWANY DO ZABUDOWY NAŚCIENNEJ DO KASETY 125	cena tunelu – wg. zakresu muru podstawowego (tabelka poniżej) + 30% + 455,00 zł* / 559,65 zł**

■ W standardowy skład systemu pojedynczego/podwójnego chowanego w ścianę wchodzi następujące elementy:

- kasetka aluminiowa [LEON] SP1 – cena kasetki do systemu pojedynczego **720,00 zł* / 885,60 zł****
- kasetka aluminiowa [LEON] SP2 – cena kasetki do systemu podwójnego **1440,00 zł* / 1771,20 zł****
- skrzydło drzwiowe bezfelcowe / dwa skrzydła bezfelcowe – cena standardowego skrzydła / cena dwóch skrzydeł
- zabudowa tunelowa – cena patrz powyżej

**CENA SYSTEMU
PRZESUWNEGO**

=

CENA SKRZYDŁA

+

**CENA KASETY
ALUMINIOWEJ**

+

**CENA ZABUDOWY
TUNELOWEJ**

■ AKCESORIA ZA DOPŁATĄ

zamek hakowy z okuciami dostępne tylko dla: SP1C.100, SP1C.125, SP1C.ZN	120,00 zł* / 147,60 zł**
pochwyty owalny lub okrągły w kolorach: srebrny lub złoty dostępne dla SP1C.100, SP2C.100, SP1C.125, SP2C.125, SP1C.ZN, SP2C.ZN kpl. pochwyty składa się z dwóch szt.	18,00 zł* / 22,14 zł** cena za szt.
synchronizacja (jednoczesne otwieranie lub zamykanie dwóch skrzydeł następuje tylko za pomocą jednego skrzydła) dostępna tylko dla: SP2C.100, SP2C.125, SP2C.ZN	200,00 zł* / 246,00 zł**

POCHWYTY OKRĄGŁE



ZŁOTY

SREBRNY

POCHWYTY OWALNE



SREBRNY

ZŁOTY

Zakres regulacji podstawowego muru min.-max (mm)	ZABUDOWA PODSTAWOWEGO MURU W SYSTEMIE SP1C.ZN		
	PŁYTOWE SOFT	RAMIAKOWE STILE GREKO, PŁYTOWE SOFT GREKO	RAMIAKOWE STILE CPL, PŁYTOWE STANDARD CPL
	Cena	Cena	Cena
65-85; 85-105; 105-125	195,00 zł* / 239,85 zł**	210,00 zł* / 258,30 zł**	235,00 zł* / 289,05 zł**
125-145; 145-165; 165-185;	219,00 zł* / 269,37 zł**	234,00 zł* / 287,82 zł**	259,00 zł* / 318,57 zł**
185-205; 205-225; 225-245	234,00 zł* / 287,82 zł**	249,00 zł* / 306,27 zł**	274,00 zł* / 337,02 zł**
245-265; 265-285	249,00 zł* / 306,27 zł**	264,00 zł* / 324,72 zł**	289,00 zł* / 355,47 zł**
285-305; 305-325	302,00 zł* / 371,46 zł**	317,00 zł* / 389,91 zł**	342,00 zł* / 420,66 zł**
325-345; 345-365	355,00 zł* / 436,65 zł**	370,00 zł* / 455,10 zł**	395,00 zł* / 485,85 zł**
365-385; 385-405	385,00 zł* / 473,55 zł**	400,00 zł* / 492,00 zł**	425,00 zł* / 522,75 zł**

ZAMEK HAKOWY
POCHWYT OWALNY



ZAMEK HAKOWY
POCHWYT OKRĄGŁY



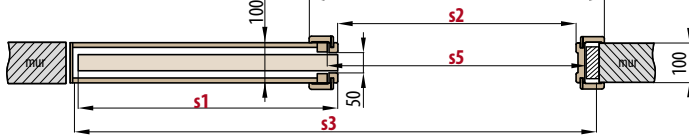
W skład zamka hakowego wchodzi dwa srebrne pochwyty

SYSTEMY POJEDYNCZE CHOWANE W ŚCIANĘ

SP1C.100

zakres stały 100 mm

(grubość kasety przed zabudową płytami G/K - 75 mm)

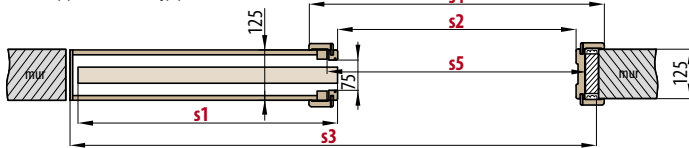


Tylko do modelu UNO oraz skrzydeł ramiakowych STILE z wyłączeniem modelu DALIA

SP1C.125

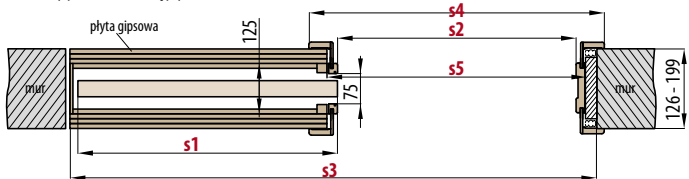
zakres stały 125 mm

(grubość kasety przed zabudową płytami G/K - 100 mm)



zakres zmienny 126 - 199 mm

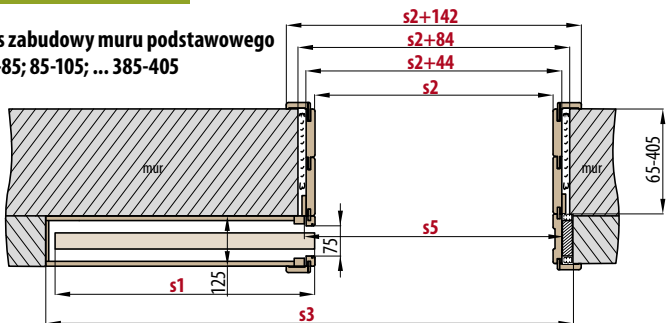
(grubość kasety przed zabudową płytami G/K - 100 mm)



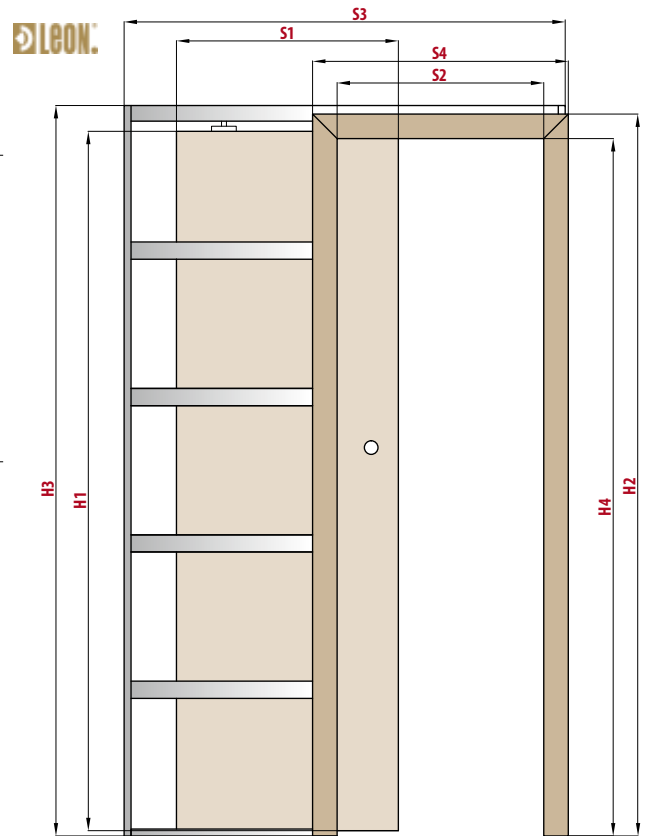
Pióro kątownika jest docinane do wymaganego zakresu indywidualnie przez Klienta

SP1C.ZN

zakres zabudowy muru podstawowego od 65-85; 85-105; ... 385-405

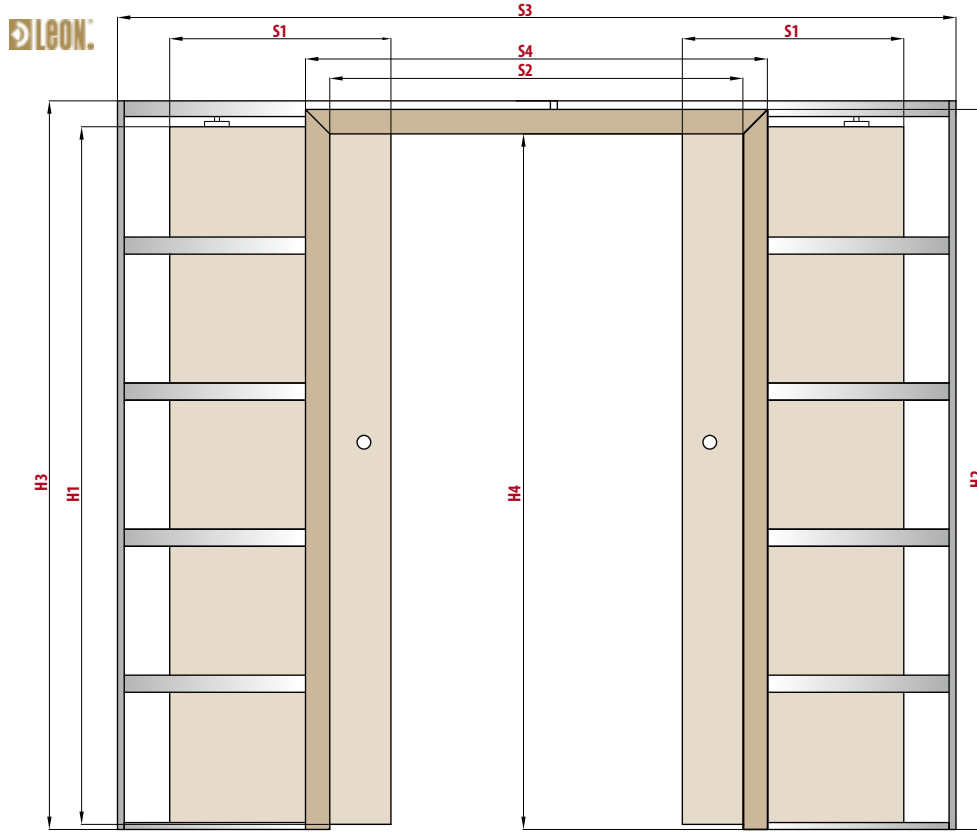


Zakres nie obejmuje zabudowy kasety 125




		SYSTEMY PRZESUWNE CHOWANE W ŚCIANĘ									
		„60”	„70”	„80”	„90”	„100”	2 x „60”	2 x „70”	2 x „80”	2 x „90”	2 x „100”
s1	Szerokość drzwi	644	744	844	944	1044	644	744	844	944	1044
s2	Szerokość w świetle ościeżnicy	602	702	802	902	1002	1202	1402	1602	1802	2002
s3	Szerokość kasety	1318	1518	1718	1918	2118	2538	2938	3338	3738	4138
s4	Szerokość krycia ościeżnicy	744	844	944	1044	1144	1344	1544	1744	1944	2144
s5	Szerokość otworu w kasecie	655	755	855	955	1055	1255	1455	1655	1855	2055
h1	Wysokość drzwi	2030	2030	2030	2030	2030	2030	2030	2030	2030	2030
h2	Wysokość krycia ościeżnicy	2092	2092	2092	2092	2092	2092	2092	2092	2092	2092
h3	Wysokość kasety	2115	2115	2115	2115	2115	2115	2115	2115	2115	2115
h4	Wysokość w świetle ościeżnicy	2021	2021	2021	2021	2021	2021	2021	2021	2021	2021

SYSTEMY PODWÓJNE CHOWANE W ŚCIANĘ



SP2C.100

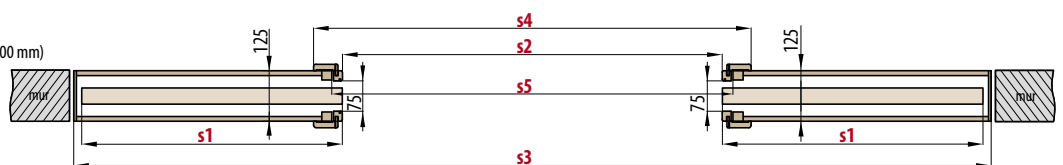
- zakres stały 100 mm
(grubość kasety przed zabudową płytami G/K - 75 mm)




Tylko do modelu UNO oraz skrzydeł ramiakowych STILE z wyłączeniem modelu DALIA

SP2C.125

- zakres stały 125 mm
(grubość kasety przed zabudową płytami G/K - 100 mm)



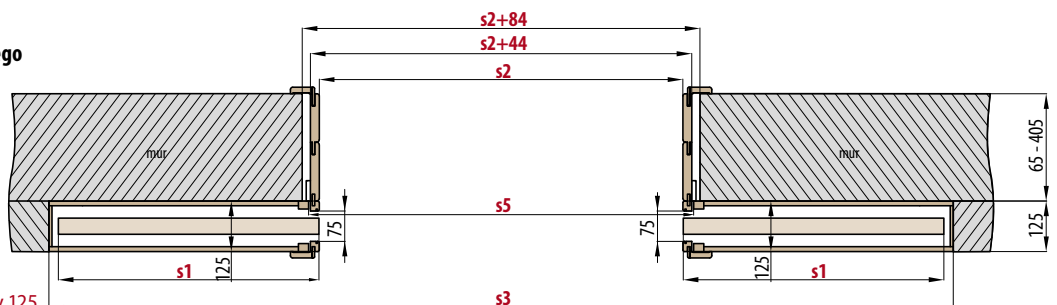
- zakres zmienny 126 - 199 mm
(grubość kasety przed zabudową płytami G/K - 100 mm)



Pióro kątownika jest docinane do wymaganego zakresu indywidualnie przez Klienta

SP2C.ZN

- zakres zabudowy muru podstawowego
od 65-85; 85-105; ... 385-405



Zakres nie obejmuje zabudowy kasety 125

SYSTEM PRZESUWNY NAŚCIENNY

■ SYSTEM PRZESUWNY NAŚCIENNY:

POJEDYNCZY SP1N	270,00 zł* / 332,10 zł**
PODWÓJNY SP2N	540,00 zł* / 664,20 zł**

Cena zawiera: szynę aluminiową wraz z maskownicą w kolorze skrzydła o długości:

- 200 cm do skrzydła „90”, „100”
- 180 cm do skrzydła „80”
- 150 cm do skrzydła „70”, „60”

■ Dostępne konfiguracje systemów naściennych przesuwnych:

- szyna wraz z maskownicą
- szyna wraz z maskownicą + odbój z uszczelką (tylko do SP1N)
- szyna wraz z maskownicą + ościeznica tunel
- szyna wraz z maskownicą + ościeznica tunel + odbój z uszczelką (tylko do SP1N)

Nie ma możliwości wykonania podcięcia w skrzydle bezfelcowym do systemu przesuwego naściennego.

PRZYKŁADOWA KALKULACJA CENY PEŁNEGO POJEDYNCZEGO SYSTEMU PRZESUWNEGO NAŚCIENNEGO		
MODEL DRZWI	ROZMIAR	CENA NETTO / **
skrzydło bezfelcowe Samun	„80”	358,00 zł* / 440,34 zł**
maskownica z szyną aluminiową	180 cm	270,00 zł* / 332,10 zł**
ościeznica tunel	np. 80-120 mm	195,00 zł* / 239,85 zł**
odbój z uszczelką	-	80,00 zł* / 98,40 zł**
zamek hakowy	-	120,00 zł* / 147,60 zł**
razem		1023,00 zł* / 1258,29 zł**

■ AKCESORIA ZA DOPŁATĄ

ościeznica regulowana typu „tunel” w cenie ościeżnicy regulowanej	
zamek hakowy z okuciami opcja tylko dla systemu pojedynczego	120,00 zł* / 147,60 zł**
pochwyty owalny lub okrągły w kolorach srebrny albo złoty komplet pochwytywów składa się z dwóch sztuk	18,00 zł* / 22,14 zł** za sztukę
synchronizacja (jednoczesne otwieranie lub zamykanie dwóch skrzydeł następuje tylko za pomocą jednego skrzydła) dotyczy tylko SP2N	200,00 zł* / 246,00 zł**

POCHWYTY OKRĄGŁE



ZŁOTY

SREBRNY

POCHWYTY OWALNE



SREBRNY

ZŁOTY

ZAMEK HAKOWY POCHWYT OWALNY



ZAMEK HAKOWY POCHWYT OKRĄGŁY



W skład zamka hakowego wchodzi dwa srebrne pochwyty

		SYSTEM PRZESUWNY Z ZABUDOWĄ OŚCIEŻA									
		DRZWI JEDNOSKRZYDŁOWE					DRZWI DWUSKRZYDŁOWE				
		„60”	„70”	„80”	„90”	„100”	„60” x2	„70” x2	„80” x2	„90” x2	„100” x2
s1	Szerokość skrzydła	644	744	844	944	1044	1288	1488	1688	1888	2088
s2	Szerokość otworu w murze	686	786	886	986	1086	1286	1486	1686	1886	2086
s3	Szerokość zewnętrzna ościeżnicy	646	746	846	946	1046	1246	1446	1646	1846	2046
s4	Szerokość w świetle ościeżnicy	602	702	802	902	1002	1202	1402	1602	1802	2002
s5	Szerokość krycia ościeżnicy	744	844	944	1044	1144	1344	1544	1744	1944	2144
h1	Wysokość skrzydła	2030	2030	2030	2030	2030	2030	2030	2030	2030	2030
h2	Wysokość otworu w murze	2063	2063	2063	2063	2063	2063	2063	2063	2063	2063
h3	Wysokość zewnętrzna ościeżnicy	2043	2043	2043	2043	2043	2043	2043	2043	2043	2043
h4	Wysokość w świetle ościeżnicy	2021	2021	2021	2021	2021	2021	2021	2021	2021	2021
h5	Wysokość krycia ościeżnicy	2092	2092	2092	2092	2092	2092	2092	2092	2092	2092

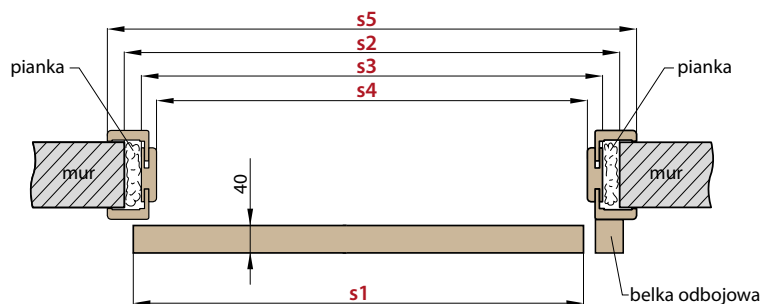
		SYSTEM PRZESUWNY BEZ ZABUDOWY OŚCIEŻA									
		DRZWI JEDNOSKRZYDŁOWE					DRZWI DWUSKRZYDŁOWE				
		„60”	„70”	„80”	„90”	„100”	„60” x2	„70” x2	„80” x2	„90” x2	„100” x2
s1	Szerokość skrzydła	644	744	844	944	1044	1288	1488	1688	1888	2088
s2	Szerokość otworu w murze	602	702	802	902	1002	1202	1402	1602	1802	2002
h1	Wysokość skrzydła	2030	2030	2030	2030	2030	2030	2030	2030	2030	2030
h6	Wysokość otworu w murze	2020	2020	2020	2020	2020	2020	2020	2020	2020	2020

* CENA NETTO, ** CENA BRUTTO

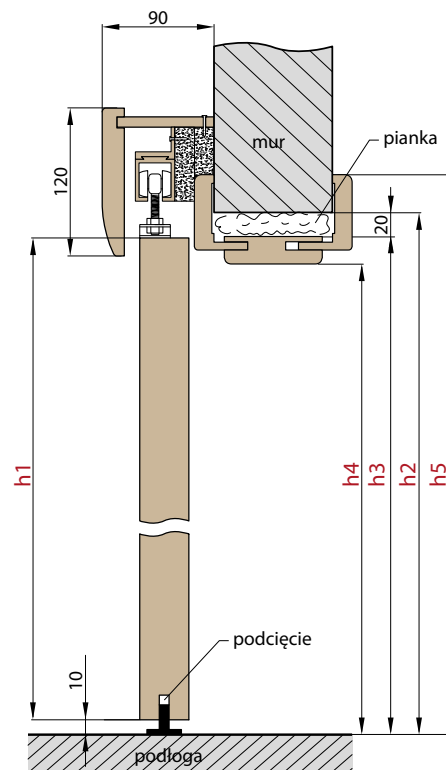
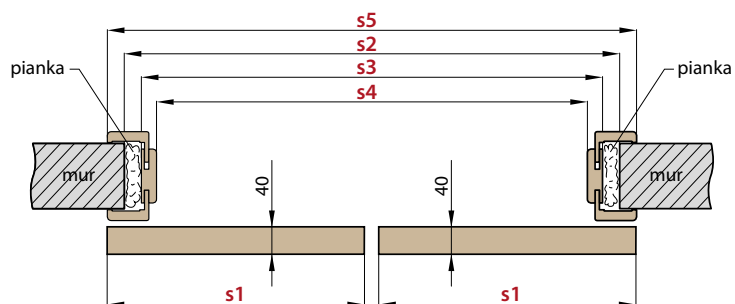
SYSTEM PRZESUWNY NAŚCIENNY

■ SYSTEM PRZESUWNY NAŚCIENNY Z ZABUDOWĄ OŚCIEŻA

SP1N

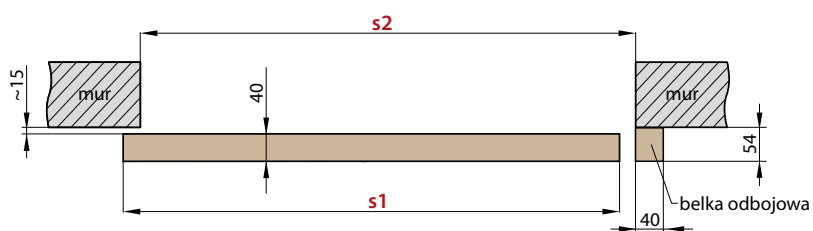


SP2N

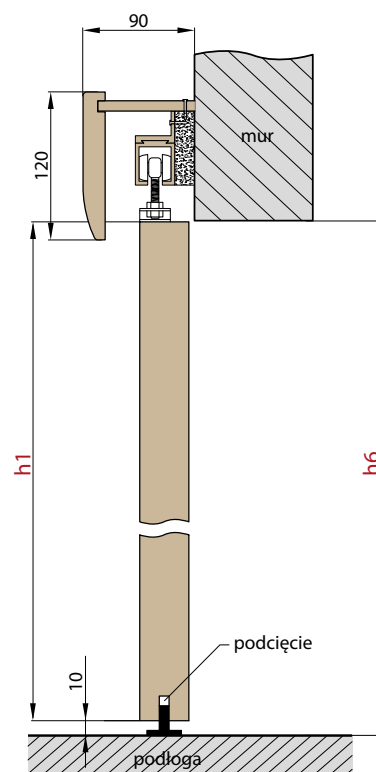
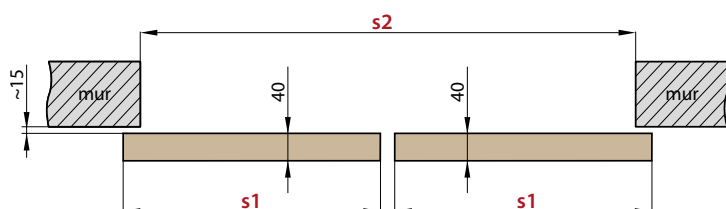


■ SYSTEM PRZESUWNY NAŚCIENNY BEZ ZABUDOWY OŚCIEŻA

SP1N



SP2N



DRZWI DWUSKRZYDŁOWE

■ Praktyczne informacje:

DD – drzwi dwuskrzydłowe

- W drzwiach dwuskrzydłowych występuje za dopłatą wypełnienie płytą homalight.
- Drzwi dwuskrzydłowe wykonywane są na bazie dostępnych modeli drzwi jednoskrzydłowych płytowych, ramiakowych STILE oraz TWIN w odpowiadających im cechach: kolor, wykończenie (STANDARD, SOFT), szklenie itd.
- Skrzydło bierne jest wyposażone w zasuwki drzwiowe.
- Skrzydło bierne poniżej szerokości „60” występuje tylko jako pełne gładkie – dostawka (patrz rysunek poniżej).
- Dostawki są dostępne wyłącznie z wypełnieniem plaster miodu i usłojeniem pionowym.
- Skrzydło czynne i bierne (oprócz technologii TWIN) wyposażone są w listwy przymykowe.
- Drzwi dwuskrzydłowe w technologii TWIN dostępne są wyłącznie z zamkiem magnetycznym.
- Drzwi dwuskrzydłowe bezprzylgowe występują tylko z ościeżnicą regulowaną.

■ Dostępne szerokości skrzydeł:

PŁYTOWE **SOFT** i **STANDARD CPL** DWUSKRZYDŁOWE od „120” do „190”** oraz kombinacje z dostawką pełną gładką

60 + 30*	70 + 30*	80 + 30*	90 + 30*	100 + 30*
60 + 40*	70 + 40*	80 + 40*	90 + 40*	100 + 40*
60 + 50*	70 + 50*	80 + 50*	90 + 50*	100 + 50*

RAMIAKOWE **STILE**, **STILE CPL** oraz **HYBRYDOWE TWIN** DWUSKRZYDŁOWE od „120” do „190”** oraz kombinacje z dostawką płytową pełną gładką

60 + 40	70 + 40	80 + 40	90 + 40	100 + 40
---------	---------	---------	---------	----------

* Dostawka dostępna tylko w technologii standard jako pełna gładka

** Do „180” dla bezprzylgowych

■ Cena drzwi dwuskrzydłowych:

- PŁYTOWE **SOFT** i **STANDARD CPL**: SKRZYDŁO CZYNNE 60 70 80 90 100 + SKRZYDŁO BIERNE 60 70 80 90*
- RAMIAKOWE **STILE**: SKRZYDŁO CZYNNE 60 70 80 90 100 + SKRZYDŁO BIERNE 60 70 80 90*
- HYBRYDOWE **TWIN**: SKRZYDŁO CZYNNE 60 70 80 90 100 + SKRZYDŁO BIERNE 60 70 80 90*

* Nie dotyczy drzwi bezprzylgowych

$$\text{cena drzwi dwuskrzydłowych z listwą przymykową} = \text{cena skrzydła} \times 2 + \text{listwy przymykowe } 80,00 \text{ zł}^* / 98,40 \text{ zł}^{**}$$

- PŁYTOWE **SOFT** i **STANDARD CPL**: SKRZYDŁO CZYNNE 60 70 80 90 100 + DOSTAWKI BIERNE PEŁNE GŁADKIE 30 40 50
- RAMIAKOWE **STILE**: SKRZYDŁO CZYNNE 60 70 80 90 100 + DOSTAWKA BIERNA PEŁNA GŁADKA 40
- HYBRYDOWE **TWIN**: SKRZYDŁO CZYNNE 60 70 80 90 100 + DOSTAWKA BIERNA PEŁNA GŁADKA 40

$$\text{cena drzwi dwuskrzydłowych z dostawką i listwą przymykową} = \text{cena skrzydła} + \text{dostawka pełna z listwami przymykowymi } 300,00 \text{ zł}^* / 369,00 \text{ zł}^{**}$$

- **DOSTAWKA BIERNA PEŁNA GŁADKA** występuje w szerokościach 30 40 50 dla drzwi płytowych tylko w technologii STANDARD lub STANDARD CPL oraz w szerokości 40 dla drzwi ramiakowych STILE i i hybrydowych TWIN

■ Cena ościeżnicy stałej i regulowanej do drzwi dwuskrzydłowych + 30%

DRZWI DWUSKRZYDŁOWE
– SYMETRYCZNE



DRZWI DWUSKRZYDŁOWE
– ASYMETRYCZNE

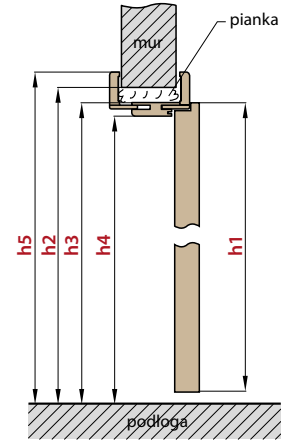
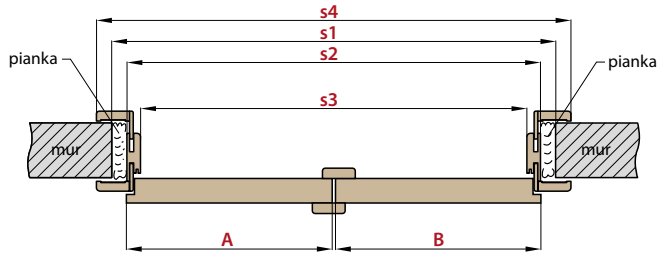


DRZWI DWUSKRZYDŁOWE
– Z DOSTAWKĄ PEŁNĄ GŁADKĄ

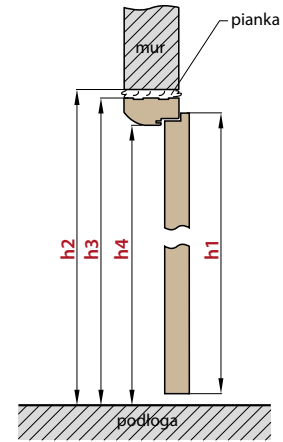
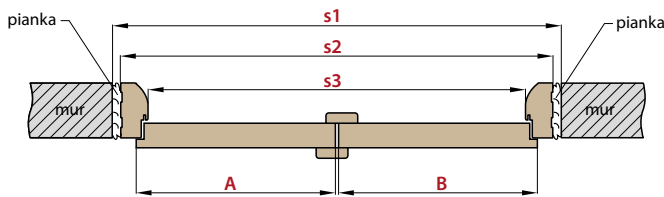


DRZWI DWUSKRZYDŁOWE PRZYLGOWE

■ DRZWI DWUSKRZYDŁOWE PRZYLGOWE Z OŚCIEŻNICĄ REGULOWANĄ



■ DRZWI DWUSKRZYDŁOWE PRZYLGOWE Z OŚCIEŻNICĄ STAŁĄ

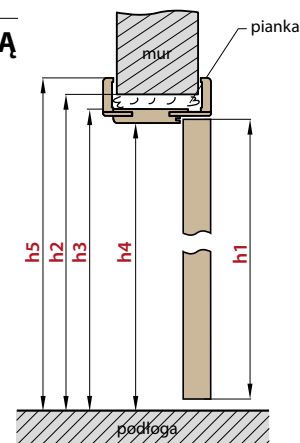
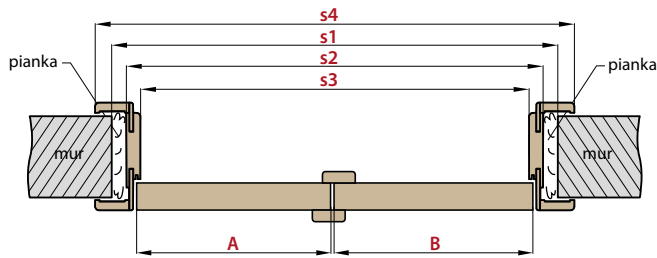


OŚCIEŻNICA REGULOWANA		DRZWI DWUSKRZYDŁOWE (wymiary do ościeżnicy typu TUNEL patrz tabela str. 65)										
		„90”	„100”	„110”	„120”	„130”	„140”	„150”	„160”	„170”	„180”	„190”
A+B	Szerokość skrzydła	960	1060	1160	1260	1360	1460	1560	1660	1760	1860	1960
s1	Szerokość otworu w murze	1006	1106	1206	1306	1406	1506	1606	1706	1806	1906	2006
s2	Szerokość zewnętrzna ościeżnicy	966	1066	1166	1266	1366	1466	1566	1666	1766	1866	1966
s3	Szerokość w świetle ościeżnicy	922	1022	1122	1222	1322	1422	1522	1622	1722	1822	1922
s4	Szerokość krycia ościeżnicy	1064	1164	1264	1364	1464	1564	1664	1764	1864	1964	2064
h1	Wysokość skrzydła	2030	2030	2030	2030	2030	2030	2030	2030	2030	2030	2030
h2	Wysokość otworu w murze	2063	2063	2063	2063	2063	2063	2063	2063	2063	2063	2063
h3	Wysokość zewnętrzna ościeżnicy	2043	2043	2043	2043	2043	2043	2043	2043	2043	2043	2043
h4	Wysokość w świetle ościeżnicy	2021	2021	2021	2021	2021	2021	2021	2021	2021	2021	2021
h5	Wysokość krycia ościeżnicy	2092	2092	2092	2092	2092	2092	2092	2092	2092	2092	2092

OŚCIEŻNICA STAŁA		DRZWI DWUSKRZYDŁOWE										
		„90”	„100”	„110”	„120”	„130”	„140”	„150”	„160”	„170”	„180”	„190”
A+B	Szerokość skrzydła	960	1060	1160	1260	1360	1460	1560	1660	1760	1860	1960
s1	Szerokość otworu w murze	1040	1140	1240	1340	1440	1540	1640	1740	1840	1940	2040
s2	Szerokość zewnętrzna ościeżnicy	1010	1110	1210	1310	1410	1510	1610	1710	1810	1910	2010
s3	Szerokość w świetle ościeżnicy	922	1022	1122	1222	1322	1422	1522	1622	1722	1822	1922
h1	Wysokość skrzydła	2030	2030	2030	2030	2030	2030	2030	2030	2030	2030	2030
h2	Wysokość otworu w murze	2080	2080	2080	2080	2080	2080	2080	2080	2080	2080	2080
h3	Wysokość zewnętrzna ościeżnicy	2065	2065	2065	2065	2065	2065	2065	2065	2065	2065	2065
h4	Wysokość w świetle ościeżnicy	2021	2021	2021	2021	2021	2021	2021	2021	2021	2021	2021

DRZWI DWUSKRZYDŁOWE BEZPRZYLGOWE

■ DRZWI DWUSKRZYDŁOWE BEZPRZYLGOWE Z OŚCIEŻNICĄ REGULOWANĄ



OŚCIEŻNICA REGULOWANA		DRZWI DWUSKRZYDŁOWE BEZPRZYLGOWE									
		„90”	„100”	„110”	„120”	„130”	„140”	„150”	„160”	„170”	„180”
A+B	Szerokość skrzydła	988	1088	1188	1288	1388	1488	1588	1688	1788	1888
s1	Szerokość otworu w murze	1061	1161	1261	1361	1461	1561	1661	1761	1861	1961
s2	Szerokość zewnętrzna ościeżnicy	1021	1121	1221	1321	1421	1521	1621	1721	1821	1921
s3	Szerokość w świetle ościeżnicy	977	1077	1177	1272	1377	1477	1577	1677	1777	1877
s4	Szerokość krycia ościeżnicy	1119	1219	1319	1419	1519	1619	1719	1819	1919	2019
h1	Wysokość skrzydła	2030	2030	2030	2030	2030	2030	2030	2030	2030	2030
h2	Wysokość otworu w murze	2074	2074	2074	2074	2074	2074	2074	2074	2074	2074
h3	Wysokość zewnętrzna ościeżnicy	2054	2054	2054	2054	2054	2054	2054	2054	2054	2054
h4	Wysokość w świetle ościeżnicy	2032	2032	2032	2032	2032	2032	2032	2032	2032	2032
h5	Wysokość krycia ościeżnicy	2103	2103	2103	2103	2103	2103	2103	2103	2103	2103

TUNELE REGULOWANE

■ OŚCIEŻNICE TUNEL

Ościeżnica tunel to ościeżnica regulowana bądź stała nie posiadająca żadnych okuć. Składa się z belki górnej i dwóch belek pionowych. Może być ona stosowana do wykończania otworów drzwiowych jako element zabezpieczenia rogów ścian jednak przeważnie jest stosowana w celach estetycznych jako dekoracja wnętrza danego pomieszczenia.

Ościeżnice regulowane i stałe typu tunel są stosowane również w systemach przesuwnych ERKADO.

W zależności od systemu, wyróżniamy:

TUNEL DO SP1N	SYSTEM PRZESUWNY POJEDYNCZY NAŚCIENNY
TUNEL DO SP2N	SYSTEM PRZESUWNY PODWÓJNY NAŚCIENNY
TUNEL DO SP1C.100	SYSTEM PRZESUWNY POJEDYNCZY CHOWANY W ŚCIANĘ DO KASETY 100
TUNEL DO SP2C.100	SYSTEM PRZESUWNY PODWÓJNY CHOWANY W ŚCIANĘ DO KASETY 100
TUNEL DO SP1C.125	SYSTEM PRZESUWNY POJEDYNCZY CHOWANY W ŚCIANĘ DO KASETY 125
TUNEL DO SP2C.125	SYSTEM PRZESUWNY PODWÓJNY CHOWANY W ŚCIANĘ DO KASETY 125
TUNEL DO SP1C.ZN	SYSTEM PRZESUWNY POJEDYNCZY CHOWANY W ŚCIANĘ DO ZABUDOWY NAŚCIENNEJ
TUNEL DO SP2C.ZN	SYSTEM PRZESUWNY PODWÓJNY CHOWANY W ŚCIANĘ DO ZABUDOWY NAŚCIENNEJ

	TUNELE REGULOWANE														
	„60”	„70”	„80”	„90”	„100”	„110”	„120”	„130”	„140”	„150”	„160”	„170”	„180”	„190”	„200”
Szerokość otworu w murze	686	786	886	986	1086	1186	1286	1386	1486	1586	1686	1786	1886	1986	2086
Szerokość zewnętrzna tunelu	646	746	846	946	1046	1146	1246	1346	1446	1546	1646	1746	1846	1946	2046
Szerokość w świetle tunelu	602	702	802	902	1002	1102	1202	1302	1402	1502	1602	1702	1802	1902	2002
Szerokość krycia tunelu	744	844	944	1044	1144	1244	1344	1444	1544	1644	1744	1844	1944	2044	2144
Wysokość otworu w murze	2063	2063	2063	2063	2063	2063	2063	2063	2063	2063	2063	2063	2063	2063	2063
Wysokość zewnętrzna tunelu	2043	2043	2043	2043	2043	2043	2043	2043	2043	2043	2043	2043	2043	2043	2043
Wysokość w świetle tunelu	2021	2021	2021	2021	2021	2021	2021	2021	2021	2021	2021	2021	2021	2021	2021
Wysokość krycia tunelu	2092	2092	2092	2092	2092	2092	2092	2092	2092	2092	2092	2092	2092	2092	2092

INFORMACJE OGÓLNE

Naświetla są fabrycznie zmontowane i zaskłone szybą bezpieczną VSG 331 mleczną lub przezroczystą. (Proszę określić rodzaj szkła przy zamówieniu)

CENY NAŚWIETLI

NAŚWIETLE BOCZNE DO DRZWI JEDNOSKRZYDŁOWYCH I DWUSKRZYDŁOWYCH					
WYSOKOŚĆ	OŚCIEŻNICA	SZEROKOŚĆ			
		„30”	„40”	„50”	„60”
Norma PL	regulowana**	674,00 zł*	704,00 zł*	734,00 zł*	764,00 zł*
	stała	540,00 zł*	565,00 zł*	590,00 zł*	615,00 zł*

NAŚWIETLE NAROŻNE DO DRZWI JEDNOSKRZYDŁOWYCH I DWUSKRZYDŁOWYCH					
WYSOKOŚĆ	OŚCIEŻNICA	SZEROKOŚĆ			
		„30”	„40”	„50”	„60”
„30”	regulowana**	194,00 zł*	224,00 zł*	254,00 zł*	284,00 zł*
	stała	140,00 zł*	165,00 zł*	190,00 zł*	215,00 zł*
„40”	regulowana**	224,00 zł*	254,00 zł*	284,00 zł*	314,00 zł*
	stała	165,00 zł*	190,00 zł*	215,00 zł*	240,00 zł*
„50”	regulowana**	254,00 zł*	284,00 zł*	314,00 zł*	344,00 zł*
	stała	190,00 zł*	215,00 zł*	240,00 zł*	265,00 zł*
„60”	regulowana**	284,00 zł*	314,00 zł*	344,00 zł*	374,00 zł*
	stała	215,00 zł*	240,00 zł*	265,00 zł*	290,00 zł*

NAŚWIETLE GÓRNE DO DRZWI JEDNOSKRZYDŁOWYCH						
WYSOKOŚĆ	OŚCIEŻNICA	SZEROKOŚĆ				
		„60”	„70”	„80”	„90”	„100”
„30”	regulowana**	284,00 zł*	314,00 zł*	344,00 zł*	374,00 zł*	404,00 zł*
	stała	215,00 zł*	240,00 zł*	265,00 zł*	290,00 zł*	315,00 zł*
„40”	regulowana**	314,00 zł*	344,00 zł*	374,00 zł*	404,00 zł*	434,00 zł*
	stała	240,00 zł*	265,00 zł*	290,00 zł*	315,00 zł*	340,00 zł*
„50”	regulowana**	344,00 zł*	374,00 zł*	404,00 zł*	434,00 zł*	464,00 zł*
	stała	265,00 zł*	290,00 zł*	315,00 zł*	340,00 zł*	365,00 zł*
„60”	regulowana**	374,00 zł*	404,00 zł*	434,00 zł*	464,00 zł*	494,00 zł*
	stała	290,00 zł*	315,00 zł*	340,00 zł*	365,00 zł*	390,00 zł*

NAŚWIETLE GÓRNE DO DRZWI DWUSKRZYDŁOWYCH												
WYSOKOŚĆ	OŚCIEŻNICA	SZEROKOŚĆ										
		„90”	„100”	„110”	„120”	„130”	„140”	„150”	„160”	„170”	„180”	„190”
„30”	regulowana**	374,00 zł*	404,00 zł*	434,00 zł*	464,00 zł*	494,00 zł*	524,00 zł*	554,00 zł*	584,00 zł*	614,00 zł*	644,00 zł*	674,00 zł*
	stała	290,00 zł*	315,00 zł*	340,00 zł*	365,00 zł*	390,00 zł*	415,00 zł*	440,00 zł*	465,00 zł*	490,00 zł*	515,00 zł*	540,00 zł*
„40”	regulowana**	404,00 zł*	434,00 zł*	464,00 zł*	494,00 zł*	524,00 zł*	554,00 zł*	584,00 zł*	614,00 zł*	644,00 zł*	674,00 zł*	704,00 zł*
	stała	315,00 zł*	340,00 zł*	365,00 zł*	390,00 zł*	415,00 zł*	440,00 zł*	465,00 zł*	490,00 zł*	515,00 zł*	540,00 zł*	565,00 zł*
„50”	regulowana**	434,00 zł*	464,00 zł*	494,00 zł*	524,00 zł*	554,00 zł*	584,00 zł*	614,00 zł*	644,00 zł*	674,00 zł*	704,00 zł*	734,00 zł*
	stała	340,00 zł*	365,00 zł*	390,00 zł*	415,00 zł*	440,00 zł*	465,00 zł*	490,00 zł*	515,00 zł*	540,00 zł*	565,00 zł*	590,00 zł*
„60”	regulowana**	464,00 zł*	494,00 zł*	524,00 zł*	554,00 zł*	584,00 zł*	614,00 zł*	644,00 zł*	674,00 zł*	704,00 zł*	734,00 zł*	764,00 zł*
	stała	365,00 zł*	390,00 zł*	415,00 zł*	440,00 zł*	465,00 zł*	490,00 zł*	515,00 zł*	540,00 zł*	565,00 zł*	590,00 zł*	615,00 zł*

*Uwaga: powyższe ceny są cenami netto do których należy doliczyć podatek VAT 23%

** dostępne są zakresy jak dla standardowych ościeżnic regulowanych przyłgowych str. 70

Cena zawiera szybę bezpieczną VSG 331 matową lub VSG 331 przezroczystą oraz jest jednolita dla wszystkich kolorów i zakresów występujących w ościeżnicach przyłgowych

PODZIAŁ NAŚWIETLI

DO OŚCIEŻNICY BLOKOWEJ

DO DRZWI JEDNOSKRZYDŁOWYCH

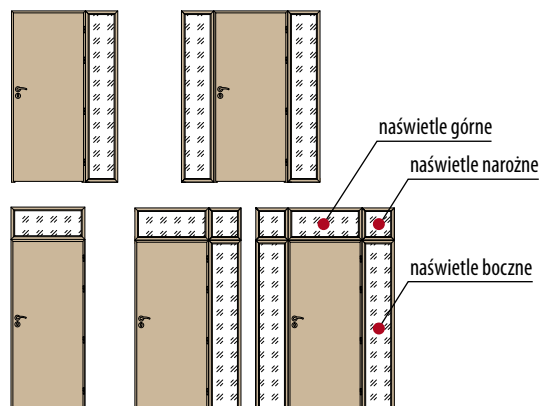
DO OŚCIEŻNICY REGULOWANEJ

DO DRZWI DWUSKRZYDŁOWYCH

DOSTĘPNE KONFIGURACJE

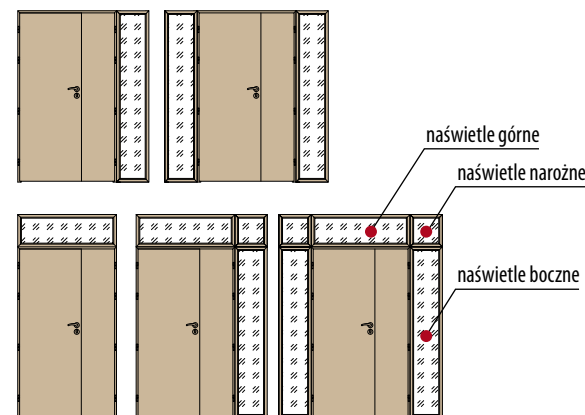
DRZWI JEDNOSKRZYDŁOWE

z naświetlami bocznymi, górnym i narożnymi



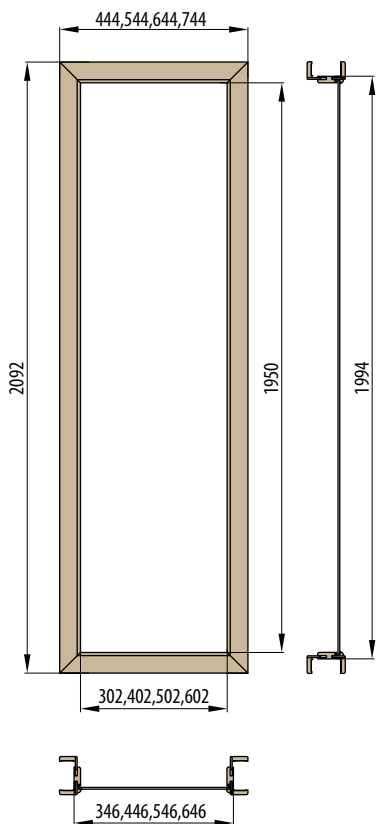
DRZWI DWUSKRZYDŁOWE

z naświetlami bocznymi, górnym i narożnymi



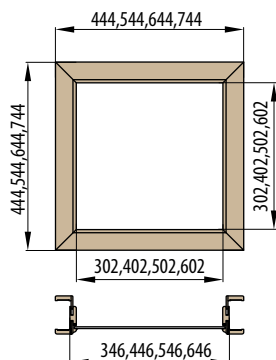
■ **Naświetla boczne ościeżnicy regulowanej**

„30” „40” „50” „60”



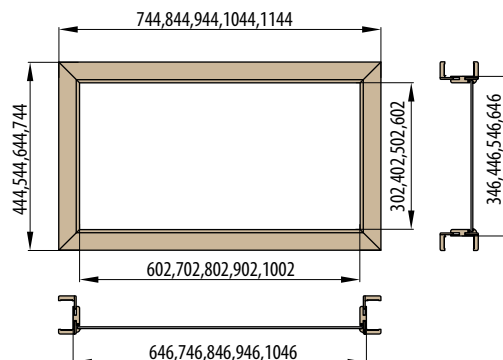
■ **Naświetla narożne ościeżnicy regulowanej**

„30” „40” „50” „60”



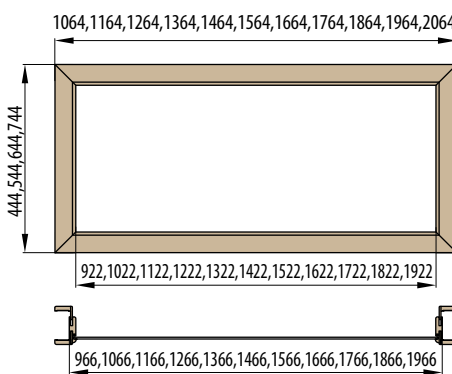
■ **Naświetla górne ościeżnicy regulowanej drzwi jednoskrzydłowych**

„60” „70” „80” „90” „100”



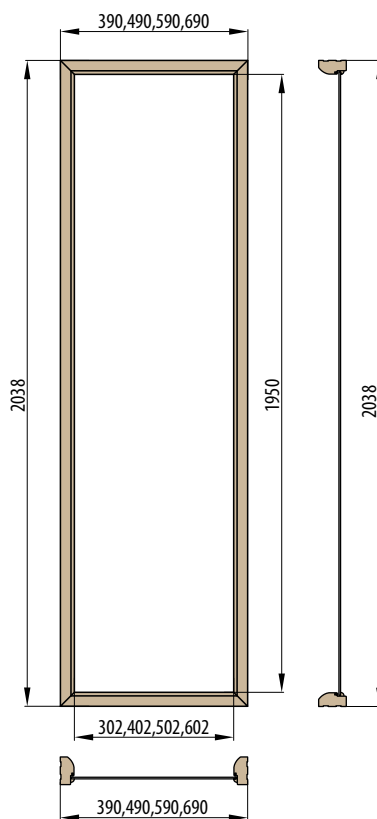
■ **Naświetla górne ościeżnicy regulowanej drzwi dwuskrzydłowych**

„90” „100” „110” „120” „130” „140” „150” „160” „170” „180” „190”



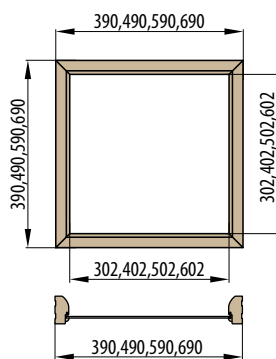
■ **Naświetla boczne ościeżnicy stałej**

„30” „40” „50” „60”



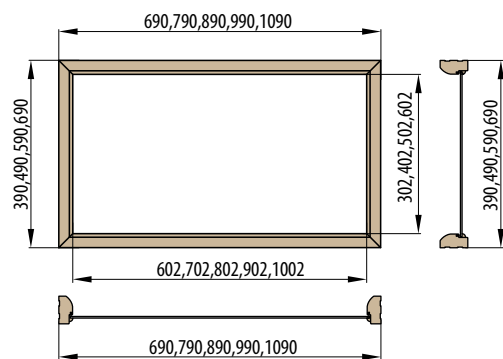
■ **Naświetla narożne ościeżnicy stałej**

„30” „40” „50” „60”




■ **Naświetla górne ościeżnicy stałej drzwi jednoskrzydłowych**

„60” „70” „80” „90” „100”



■ **Naświetla górne ościeżnicy stałej drzwi dwuskrzydłowych**

„90” „100” „110” „120” „130” „140” „150” „160” „170” „180” „190”

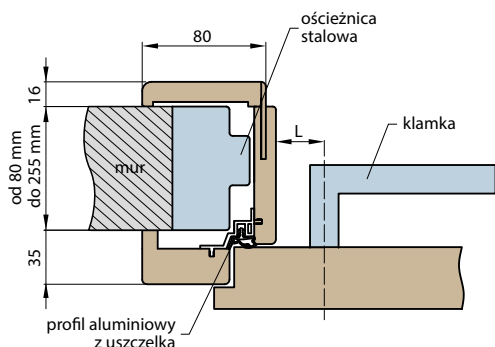


OŚCIEŻNICA REGULOWANA NAKŁADKOWA DO OŚCIEŻNICY STALOWEJ

NOWOŚĆ

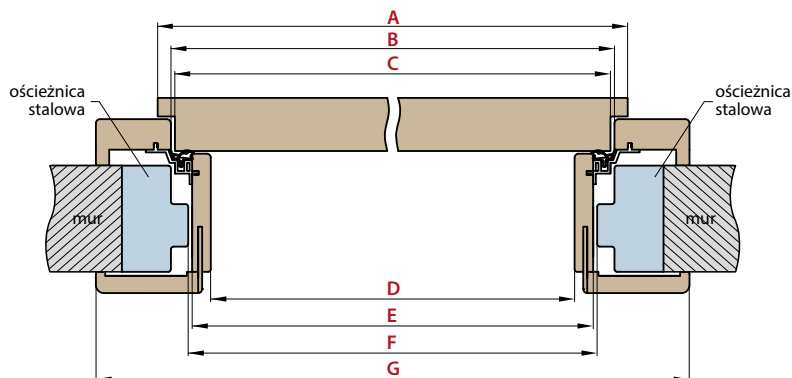
OŚCIEŻNICE

POŁOŻENIE KLAMKI W OŚCIEŻNICY NAKŁADKOWEJ



L – odległość od osi klamki do krawędzi deski ościeżnicy
 L = 23 mm dla drzwi płytowych (brak dostępności klamek w katalogu)
 L = 28 mm dla drzwi ramiakowych STILE (dostępne wszystkie klamki Hoppe i Tupa! str. 51)

SCHEMAT OŚCIEŻNICY NAKŁADKOWEJ



Szerokość drzwi	A	B	C	D	E	F	G
„60”	644	624	618	564	592	598	737
„70”	744	724	718	664	692	698	837
„80”	844	824	818	764	792	798	937
„90”	944	924	918	864	892	898	1037
„100”	1044	1024	1018	964	992	998	1137

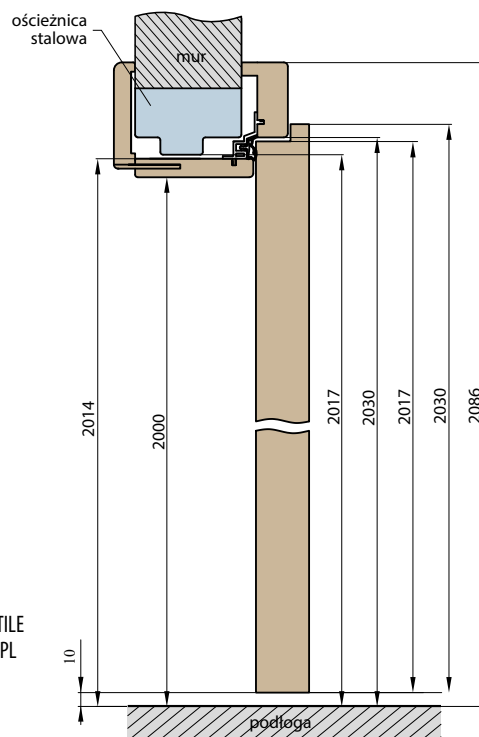
DOSTĘPNE SZEROKOŚCI OŚCIEŻNIC NAKŁADKOWYCH:

60 70 80 90 100

F – minimalny wymiar światła ościeżnicy stalowej na którą montujemy ościeżnicę nakładkową. Wymiar ten może być większy od zalecanego o max. 20 mm. Przy zwiększonym świetle należy zwrócić uwagę czy opaski odpowiednio pokryją mur.

Zakres regulacji min.-max (mm)	OŚCIEŻNICA REGULOWANA NAKŁADKOWA		
	PŁYTOWE SOFT	RAMIAKOWE STILE GREKO, PŁYTOWE SOFT GREKO	RAMIAKOWE STILE CPL, PŁYTOWE STANDARD CPL
	Cena	Cena	Cena
80-105	285,00 zł** / 350,55 zł**	295,00 zł* / 362,85 zł**	345,00 zł* / 424,35 zł**
105-130	295,00 zł* / 362,85 zł**	305,00 zł* / 375,15 zł**	355,00 zł* / 436,65 zł**
130-155	310,00 zł* / 381,30 zł**	320,00 zł* / 393,60 zł**	370,00 zł* / 455,10 zł**
155-180	330,00 zł* / 405,90 zł**	340,00 zł* / 418,20 zł**	390,00 zł* / 479,70 zł**
180-205	350,00 zł* / 430,50 zł**	360,00 zł* / 442,80 zł**	410,00 zł* / 504,30 zł**
205-230	380,00 zł* / 467,40 zł**	390,00 zł* / 479,70 zł**	440,00 zł* / 541,20 zł**
230-255	410,00 zł* / 504,30 zł**	420,00 zł* / 516,60 zł**	470,00 zł* / 578,10 zł**

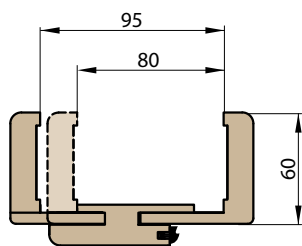
Ościeżnice nakładkowe można stosować tylko do skrzydeł wewnątrzlokalowych przylgowych ramiakowych STILE GREKO, STILE CPL oraz skrzydeł wewnątrzlokalowych przylgowych płytowych SOFT, SOFT GREKO, STANDARD CPL



OŚCIEŻNICA REGULOWANA SKRZYDŁA BEZPRZYLGOWE

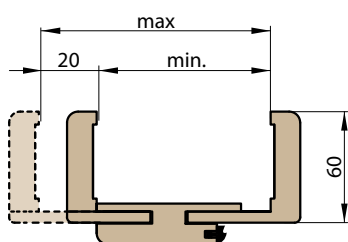
NOWOŚĆ

■ OŚCIEŻNICA REGULOWANA ZAKRES 80-95mm

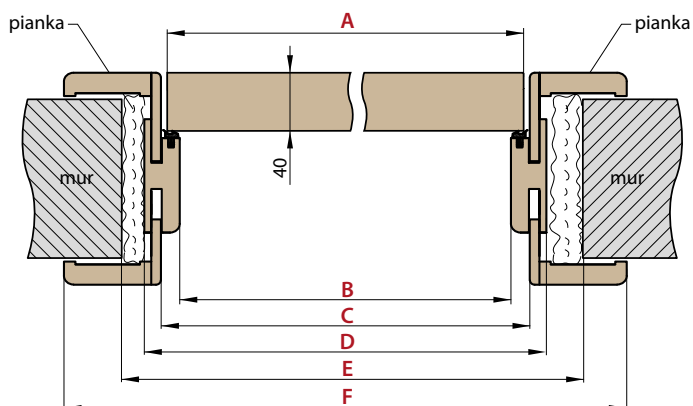


W ościeżnicy o zakresie 80-95mm pióro kątownika należy samodzielnie przyciąć do wymaganego zakresu

■ ZAKRES REGULACJI OŚCIEŻNICY REGULOWANEJ

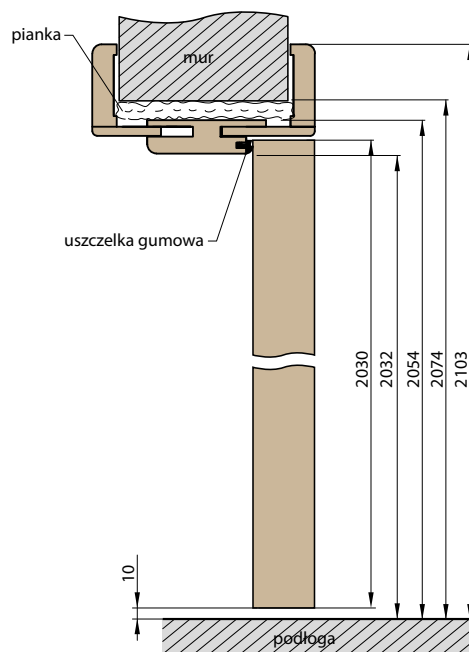


■ SCHEMAT OŚCIEŻNICY REGULOWANEJ



Szerokość drzwi	A	B	C	D	E	F
„60”	644	629	651	673	703	771
„70”	744	729	751	773	803	871
„80”	844	829	851	873	903	971
„90”	944	929	951	973	1003	1071
„100”	1044	1029	1051	1073	1103	1171

Zakres regulacji min.-max (mm)	OŚCIEŻNICA REGULOWANA		
	PŁYTOWE SOFT	RAMIAKOWE STILE GREKO, PŁYTOWE SOFT GREKO	RAMIAKOWE STILE CPL, PŁYTOWE STANDARD CPL
	Cena	Cena	Cena
80-95 95-115 115-135	475,00 zł* / 584,25 zł**	490,00 zł* / 602,70 zł**	515,00 zł* / 633,45 zł**
135-155 155-175 175-195	499,00 zł* / 613,77 zł**	514,00 zł* / 632,22 zł**	539,00 zł* / 662,97 zł**
195-215 215-235 235-255	514,00 zł* / 632,22 zł**	529,00 zł* / 650,67 zł**	554,00 zł* / 681,42 zł**
255-275 275-295	529,00 zł* / 650,67 zł**	544,00 zł* / 699,12 zł**	569,00 zł* / 699,87 zł**
295-315 315-335	582,00 zł* / 715,86 zł**	597,00 zł* / 734,31 zł**	622,00 zł* / 765,06 zł**
335-355 355-375	635,00 zł* / 781,05 zł**	650,00 zł* / 799,50 zł**	675,00 zł* / 830,25 zł**
375-395 395-415	665,00 zł* / 817,95 zł**	680,00 zł* / 836,40 zł**	705,00 zł* / 867,15 zł**



- Ościeżnica o zakresie powyżej 295 mm składa się z dwóch elementów
- Cena ościeżnicy regulowanej do drzwi dwuskrzydłowych + 30 %
- Kątownik ruchomy z przedłużonym piórem o 2 cm i kątownik standardowy do ościeżnicy regulowanej występujący we wszystkich kolorach – 100,00 zł*/123,00 zł** (cena obejmuje komplet do ościeżnicy o danej szerokości)

OŚCIEŻNICA REGULOWANA SKRZYDŁA PRZYLGOWE

OŚCIEŻNICE

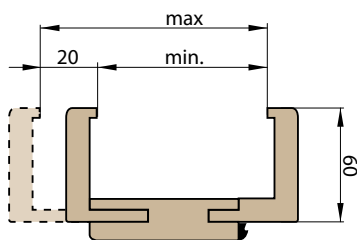


OŚCIEŻNICA REGULOWANA
O ZAKRESIE POW. 280 mm

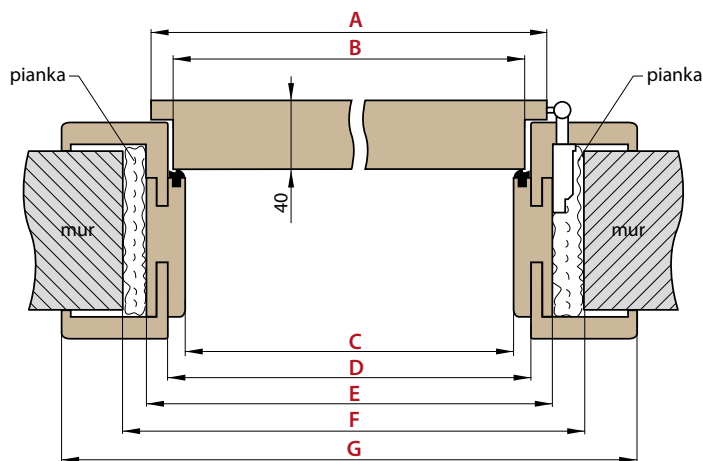
Ościeżnica regulowana* o zakresie pow. 280 mm składa się z dwóch, a pow. 400 mm z trzech elementów

* dotyczy drzwi płytowych, ramiakowych i hybrydowych

ZAKRES REGULACJI OŚCIEŻNICY REGULOWANEJ

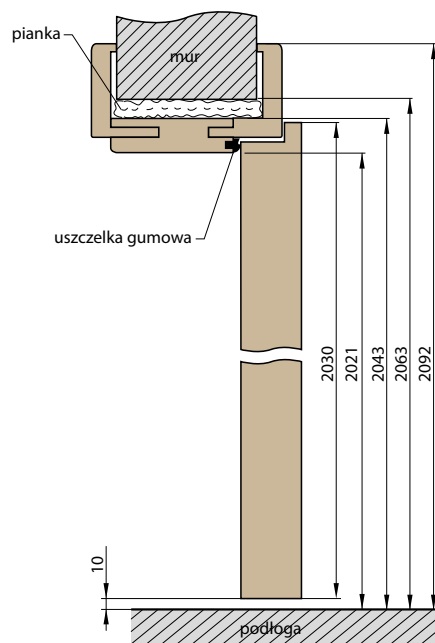


SCHEMAT OŚCIEŻNICY REGULOWANEJ



Szerokość drzwi	A	B	C	D	E	F	G
„60”	644	618	602	624	646	686	744
„70”	744	718	702	724	746	786	844
„80”	844	818	802	824	846	886	944
„90”	944	918	902	924	946	986	1044
„100”	1044	1018	1002	1024	1046	1086	1144

Zakres regulacji min.-max (mm)	OŚCIEŻNICA REGULOWANA I TUNEL			
	PŁYTOWE SOFT	RAMIAKOWE STILE GREKO, PŁYTOWE SOFT GREKO	RAMIAKOWE STILE CPL, PŁYTOWE STANDARD CPL	HYBRYDOWE TWIN, SOFT PCV
	Cena	Cena	Cena	Cena
80-100 100-120 120-140	195,00 zł* / 239,85 zł**	210,00 zł* / 258,30 zł**	235,00 zł* / 289,05 zł**	255,00 zł* / 313,65 zł**
140-160 160-180 180-200	219,00 zł* / 269,37 zł**	234,00 zł* / 287,82 zł**	259,00 zł* / 318,57 zł**	279,00 zł* / 343,17 zł**
200-220 220-240 240-260	234,00 zł* / 287,82 zł**	249,00 zł* / 306,27 zł**	274,00 zł* / 337,02 zł**	294,00 zł* / 361,62 zł**
260-280 280-300	249,00 zł* / 306,27 zł**	264,00 zł* / 324,72 zł**	289,00 zł* / 355,47 zł**	309,00 zł* / 380,07 zł**
300-320 320-340	302,00 zł* / 371,46 zł**	317,00 zł* / 389,91 zł**	342,00 zł* / 420,66 zł**	362,00 zł* / 445,26 zł**
340-360 360-380	355,00 zł* / 436,65 zł**	370,00 zł* / 455,10 zł**	395,00 zł* / 485,85 zł**	415,00 zł* / 510,45 zł**
380-400 400-420	385,00 zł* / 473,55 zł**	400,00 zł* / 492,00 zł**	425,00 zł* / 522,75 zł**	445,00 zł* / 547,35 zł**



- ELEKTROZACZEP – 200,00 zł* / 246,00 zł**
- Cena ościeżnicy stałej i regulowanej do HERSE, HERSE LUX i HERSE MAX + 20 % (brak dopłaty jeżeli jednocześnie nie jest wybrany zamek górny i bolce antywyważeniowe)
- Cena ościeżnicy stałej i regulowanej do drzwi dwuskrzydłowych + 30 %
- Kątownik ruchomy z przedłużonym piórem o 2 cm i kątownik standardowy do ościeżnicy regulowanej występujący we wszystkich kolorach – 100,00 zł*/123,00 zł** (cena obejmuje komplet do ościeżnicy o danej szerokości)
- Istnieje możliwość wykonania ościeżnic do zakresu 500-520 mm – dopłata za każde 2 cm zakresu wynosi 30 zł netto bazując od ceny ościeżnicy 400-420 mm
- Ceny ościeżnicy tunel o szerokości 60, 70, 80, 90, 100 w cenie ościeżnicy regulowanej
- Ceny ościeżnicy tunel o szerokości 110, 120, 130, 140, 150, 160, 170, 180, 190 w cenie ościeżnicy regulowanej do drzwi dwuskrzydłowych

OŚCIEŻNICA STAŁA SKRZYDŁA PRZYLGOWE

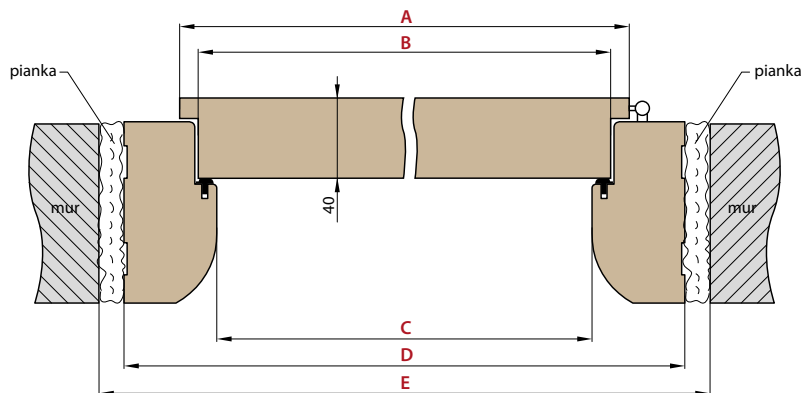


UWAGA: Ościeżnica stała do modeli z kolekcji HERSE oraz Hybrydowej TWIN jest prostokątna

DRZWI	Cena
PŁYTOWE SOFT	114,00 zł* / 140,22 zł**
RAMIAKOWE STILE GREKO PŁYTOWE SOFT GREKO	129,00 zł* / 158,67 zł**
PŁYTOWE STANDARD CPL RAMIAKOWE STILE CPL	159,00 zł* / 195,57 zł**
HYBRYDOWE TWIN	189,00 zł* / 232,47 zł**

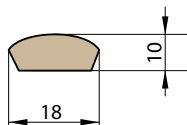
ELEKTROZACZEP – 200,00 zł* / 246,00 zł

■ SCHEMAT OŚCIEŻNICY STAŁEJ



Szerokość drzwi	A	B	C	D	E
„60”	644	618	602	690	720
„70”	744	718	702	790	820
„80”	844	818	802	890	920
„90”	944	918	902	990	1020
„100”	1044	1018	1002	1090	1120

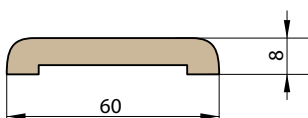
■ ĆWIERCWAŁEK



DRZWI	Cena
PŁYTOWE SOFT	12,00 zł* / 14,76 zł**
RAMIAKOWE STILE GREKO PŁYTOWE SOFT GREKO	14,00 zł* / 17,22 zł**
PŁYTOWE STANDARD CPL RAMIAKOWE STILE CPL	16,00 zł* / 19,68 zł**
HYBRYDOWE TWIN	18,00 zł* / 22,14 zł**

Cena obejmuje komplet 2 szt. x 211,5 cm i 1 szt. x 106,5 cm (dotyczy skrzydeł od „60” do „90”)
Cena obejmuje komplet 3 szt. x 211,5 cm (dotyczy skrzydeł od „100” do „190”)

■ OPASKA MASKUJĄCA

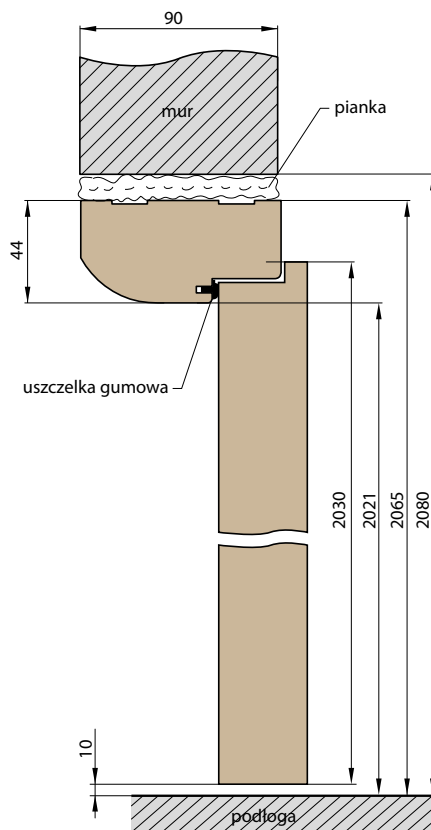


DRZWI	Cena
PŁYTOWE SOFT	25,00 zł* / 30,75 zł**
RAMIAKOWE STILE GREKO PŁYTOWE SOFT GREKO	30,00 zł* / 36,90 zł**
PŁYTOWE STANDARD CPL RAMIAKOWE STILE CPL	35,00 zł* / 43,05 zł**
HYBRYDOWE TWIN	40,00 zł* / 49,20 zł**

Cena obejmuje komplet 2 szt. x 213,5 cm i 1 szt. x 112 cm (dotyczy skrzydeł od „60” do „90”)
Cena obejmuje komplet 3 szt. x 213,5 cm (dotyczy skrzydeł od „100” do „190”)

Ościeżnica stała do drzwi dwuskrzydłowych + 30 %

* CENA NETTO, ** CENA BRUTTO



ERKADO Zbigniew Kozłowski

Chwałowice 156, 37-455 Radomyśl n/Sanem

NIP 865-118-29-63

e-mail: biuro@erkado.pl

www.erkado.pl

DRZWI WEWNĘTRZNE

tel. 15/ 838 10 57

fax 15/ 838 18 84

DRZWI ZEWNĘTRZNE

tel. 15/ 845 33 88

fax 15/ 845 34 05

Ceny w katalogu podane są w złotych (PLN) w wartości netto*/brutto**.

Karta gwarancyjna oraz instrukcja montażu są dołączone do produktu.

Niniejszy katalog służy jako poglądowy materiał informacyjny i zawiera aktualne ceny oraz aktualną dostępność produktów.

Producent zastrzega sobie prawo do zmian cen oraz dostępnych towarów bez uprzedniego powiadomienia.

Próbniki kolorów mogą się różnić w rzeczywistości od tych,

zaprezentowanych w niniejszym katalogu. Prosimy konsultować kolory

z oryginalnymi wzornikami znajdującymi się u naszych dystrybutorów.

Zdjęcia w katalogu są poglądowe i przy różnych szerokościach skrzydeł mogą zachodzić inne proporcje wymiarowe poszczególnych elementów.

Zastrzegamy sobie prawo do błędów w druku.

Katalog nie stanowi oferty w rozumieniu prawa i jest publikowany jedynie dla celów informacyjnych.

Wybór drzwi powinien odbywać się na podstawie projektu technicznego

obiektu, opracowanego z uwzględnieniem obowiązujących norm i

przepisów. ERKADO oferuje kilka wariantów, lecz ich wybór pozostawia

Nabywcy, gdyż tylko Nabywca lub osoba działająca w jego imieniu zna

przeznaczenie oraz warunki użytkowania zamówionego produktu

Aprobaty i certyfikaty do pobrania ze strony internetowej www.erkado.pl



Zeskanuj kod i pobierz ten katalog na swój smartfon/tablet (pdf)